PLANIMETRIA DI PROGETTO scala 1:1000

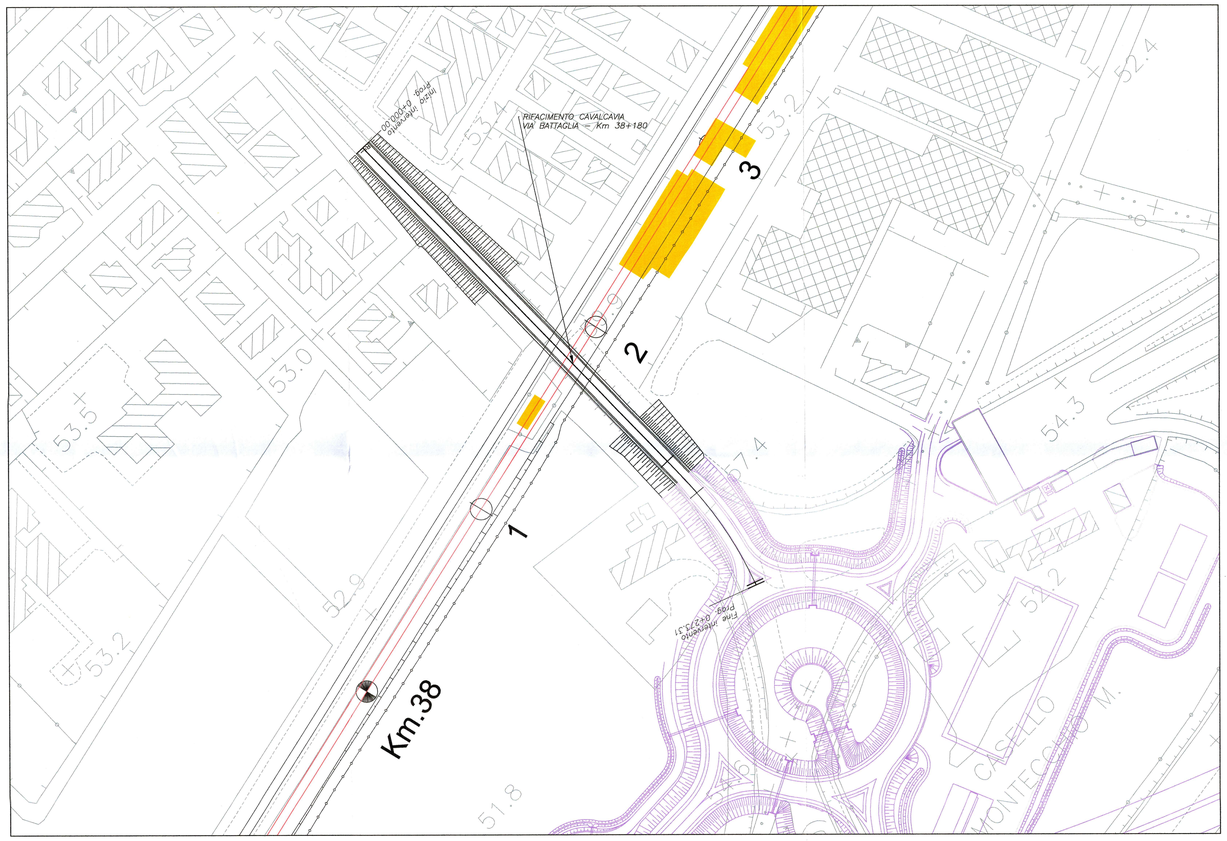

PLANIMETRIA DI TRACCIAMENTO scala 1:1000

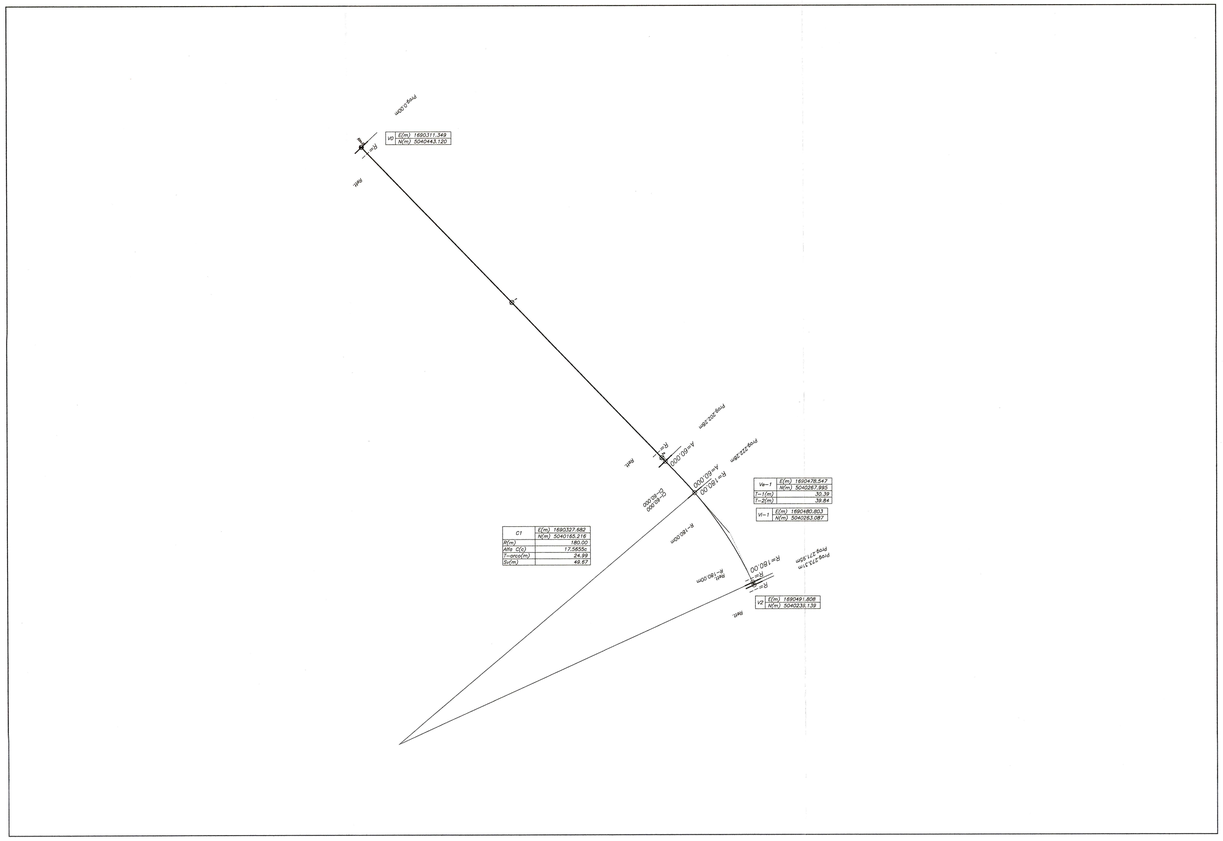

PROFILO LONGITUDINALE scala 1:1000/1:100

LIVELLETTE					
DIFF. DI QUOTA	h = 0.675	h = 6.839	h = -6.762	h = -1.551
DISTANZA	L = 25.039	L = 105.216	L = 93.910	L = 49.149
PENDENZA	i = 2.70%	i = 6.50%	i = -7.20%	i = -3.16%

	R	T	Fr	Pr	Qt
	1000.000	19.022	0.181	25.039	57.991
	850.000	58.225	1.994	130.255	64.830
	1000.000	20.221	0.204	224.165	58.069

6.018 57.479 — 44.061 59.228 — 72.039 61.068 — 186.489 60.638 — 203.944 59.525 — 244.386 57.431

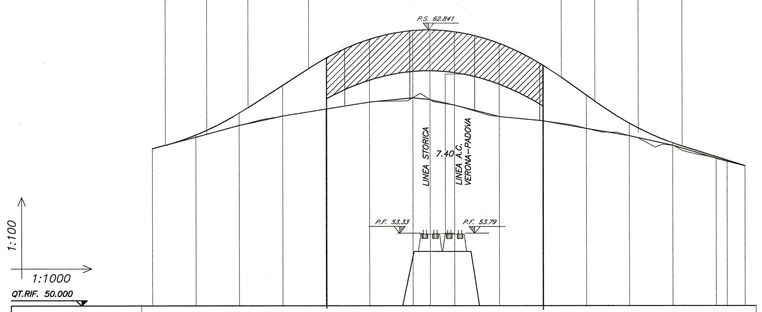

NUMERO SEZIONI	1	2	3	4	5	6	7	AV PARI	10	11	12	13	14	15	16	17
DISTANZE PROGRESSIVE	0.00	20.00	40.00	60.00	80.00	100.00	120.00	128.00	139.35	160.00	180.00	200.00	220.00	240.00	260.00	265.00	273.31
DISTANZE PARZIALI	20.00	20.00	20.00	20.00	20.00	20.00	8.00	11.35	20.65	20.00	20.00	20.00	20.00	20.00	5.00	8.31	
QUOTE TERRENO	57.32	57.86	58.39	58.83	59.16	59.48	59.69	59.59	59.34	58.81	58.61	58.25	57.91	57.47	56.86	56.73	56.52
QUOTE PROGETTO	57.32	57.95	58.97	60.26	61.53	62.40	62.81	62.84	62.76	62.21	61.21	59.81	58.50	57.58	56.84	56.78	56.52
ETTOMETRICHE	0					1						2					
ANDAMENTO PLANIMETRICO	L= 202.285											Sv= 30.000 Sv= 30.000 Sv= 48.883 a=17.5659 a= 45.000 Sp= -2.52486 Sp= 2.093 R= 180.000 T					

SEZIONE TIPO scala 1:100

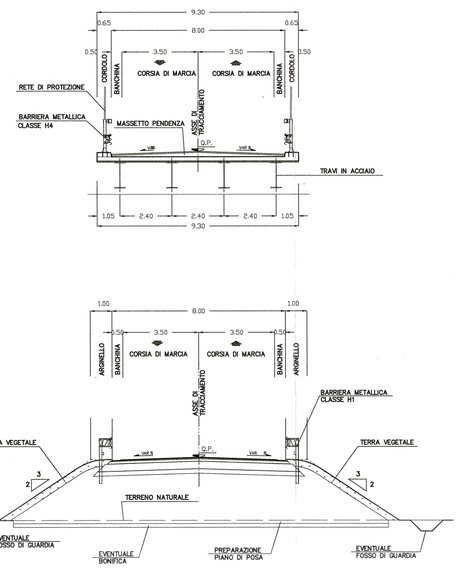

COMMITTENTE:

RFI RETE FERROVIARIA ITALIANA
GRUPPO FERROVIE DELLO STATO ITALIANE

PROGETTAZIONE:

ITALFERR
GRUPPO FERROVIE DELLO STATO ITALIANE

INFRASTRUTTURE FERROVIARIE STRATEGICHE DEFINITE DALLA LEGGE OBIETTIVO N. 443/01

U.O. PROGETTAZIONE LINEE NODI E ARMAMENTO

STUDIO DI FATTIBILITA'

TRATTA AV/AC VERONA-PADOVA
SUB-TRATTA VERONA - VICENZA
SUB-LOTTO MONTEBELLO VICENTINO - VICENZA

Interferenza stradale

Cavalcavia km 38+180
Planimetria - Profilo - Sezione Tipo

SCALA: VARIE

COMMESSA	LOTTO	FASE	ENTE	TIPO DOC.	OPERA/DISCIPLINA	PROGR.	REV.
IM00	01	F	13	PZ	IF0005	001	A

Rev.	Descrizione	Redatto	Data	Verificato	Data	Approvato	Data	Autorizzato	Data
A	Emissione definitiva	A.Ingletti	Nov.2014	G.Tiberi	Nov.2014	B.Di Marchi	Nov.2014		

ITALFERR S.p.A.
U.O. PROGETTAZIONE LINEE E NODI
Direttore Tecnico
Direttore Lavori
Ing. Fabrizio VITERBO N.

File: IM0001F13PZIF0005001A.dwg

n. Elab.: X