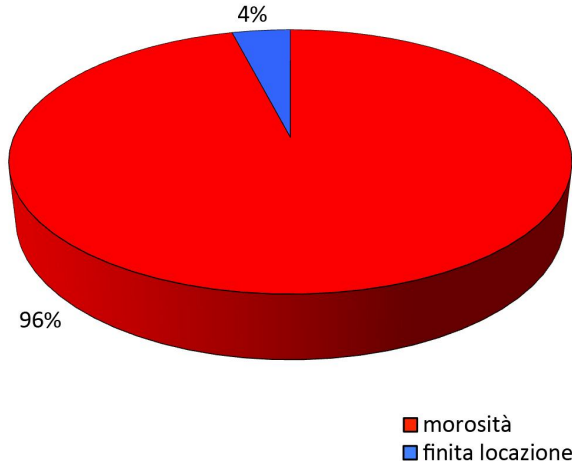
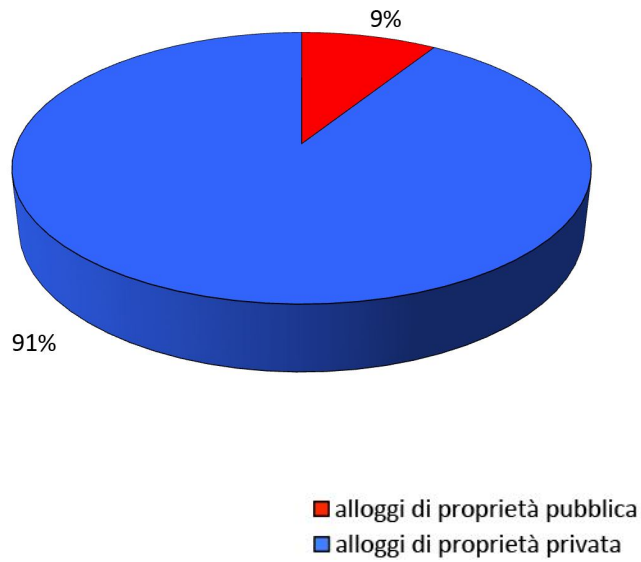


C.2 Percentuale sfratti per causa (anni 2000 al 2015)

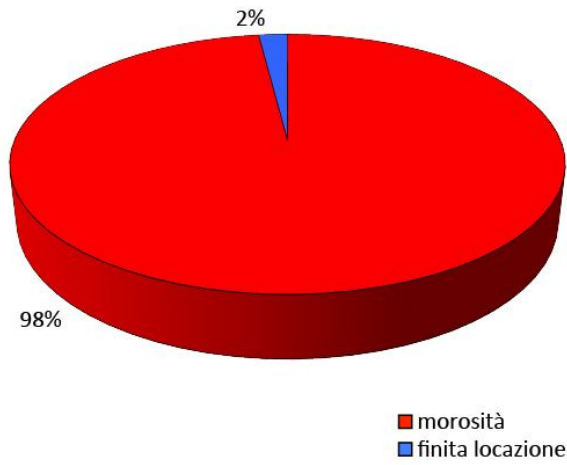
Percentuale sfratti per causa - anno 2015



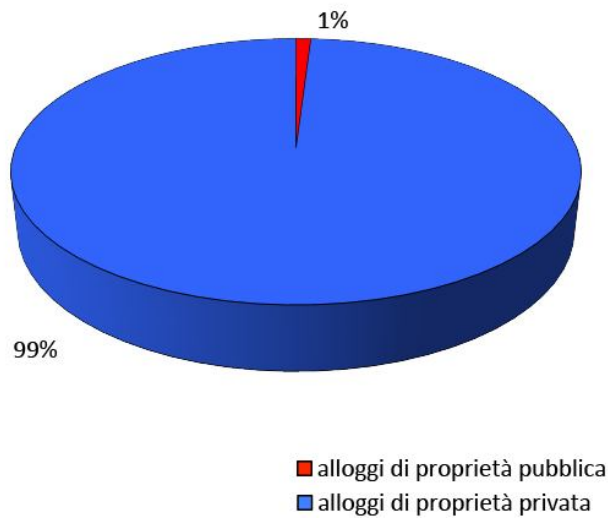
Percentuale sfratti per proprietà alloggio - anno 2015



Percentuale sfratti per causa - anno 2014



Percentuale sfratti per proprietà alloggio - anno 2014



Nel 2015 i provvedimenti di sfratto dovuti a morosità costituiscono il 96% del totale dei provvedimenti emessi, di cui l'9% interessano alloggi di proprietà pubblica. Si nota pertanto, rispetto al 2014, una lieve diminuzione degli sfratti dovuti a morosità (98%), ma al contempo un sensibile aumento, dall'1% all'9%, degli alloggi pubblici interessati dal fenomeno.

C. Condizione abitativa nel territorio: Analisi sfratti

Si segnala come dal 2001 sia progressivamente aumentata la percentuale di sfratti dovuti a morosità: a partire da un 70% del 2001 (pari a 76 provvedimenti emessi su un totale di 108) al 96% del 2013 (l'apice si ha nel 2010 con 97%).

Anno 2013



Anno 2012



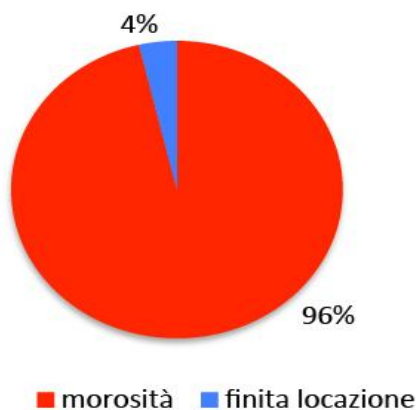
Anno 2011



Anno 2010



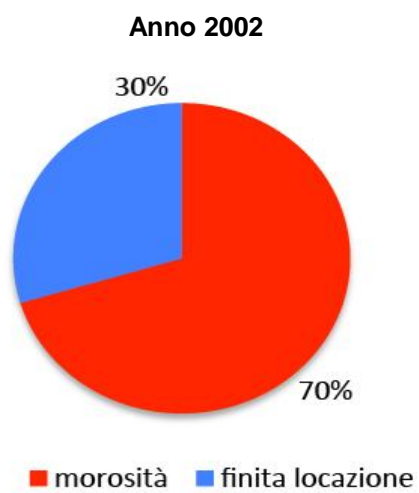
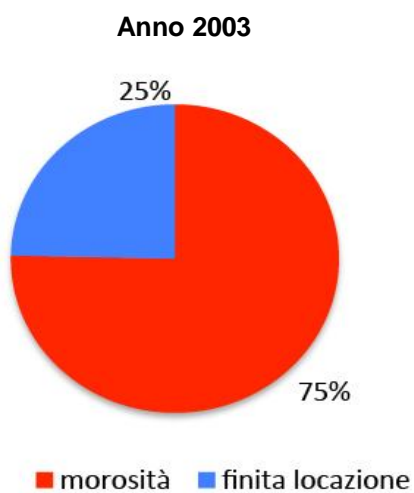
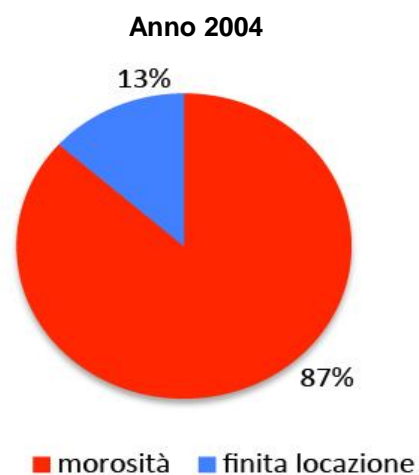
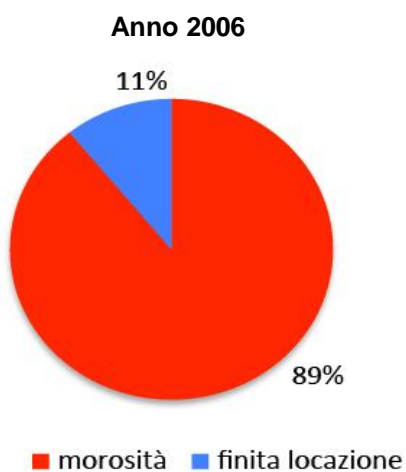
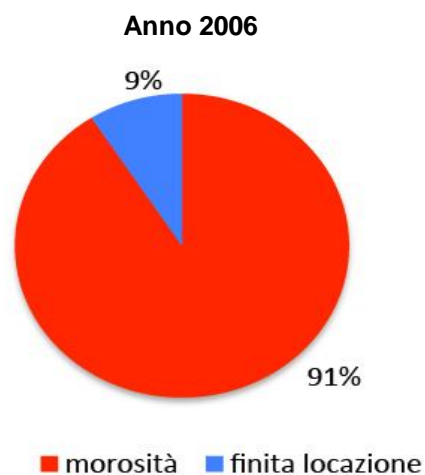
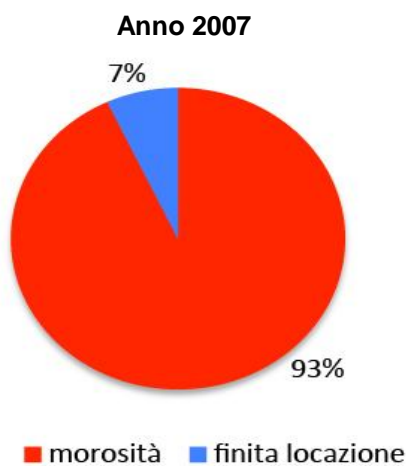
Anno 2009



Anno 2008



C. Condizione abitativa nel territorio: Analisi sfratti



C. Condizione abitativa nel territorio: Analisi sfratti

