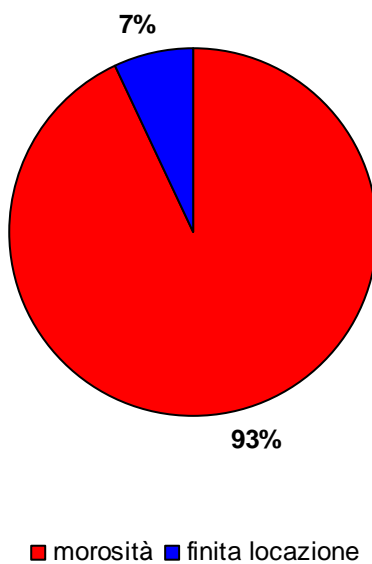
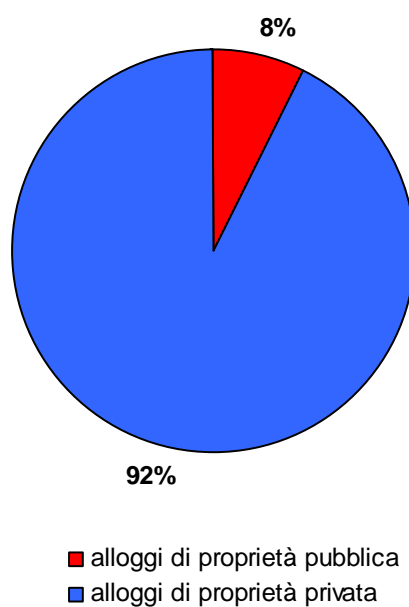


C.2 Percentuale sfratti per causa (anni 1999 al 2012)

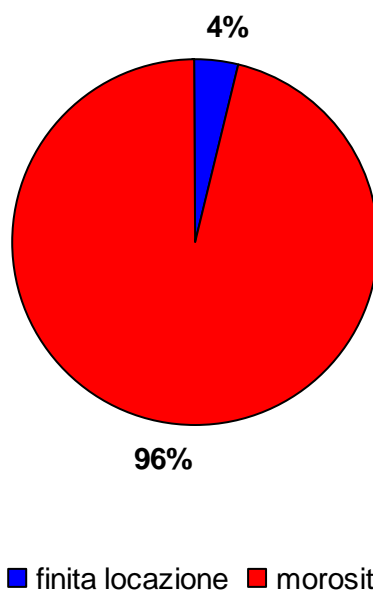
Percentuale sfratti per causa - anno 2012



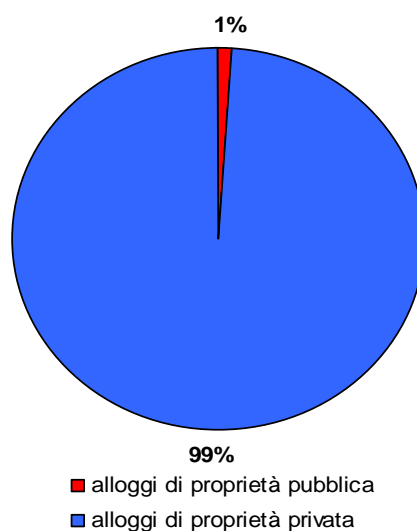
Percentuale sfratti per proprietà alloggio - anno 2012



Percentuale sfratti per causa - anno 2011



Percentuale sfratti per proprietà alloggio - anno 2011

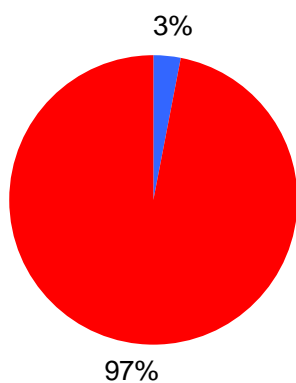


Nel 2012 i provvedimenti di sfratto dovuti a morosità costituiscono il 93% del totale dei provvedimenti emessi, di cui l'8% interessano alloggi di proprietà pubblica.

Si nota pertanto, rispetto al 2011, una lieve diminuzione degli sfratti dovuti a morosità (96%), ma al contempo un sensibile aumento, dall'1% all'8%, degli alloggi pubblici interessati dal fenomeno.

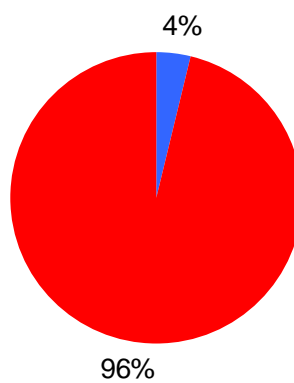
Si segnala come dal 2001 sia progressivamente aumentata la percentuale di sfratti dovuti a morosità: dal 70% del 2001 (pari a 76 provvedimenti emessi su un totale di 108) al 97% del 2010.

Anno 2010



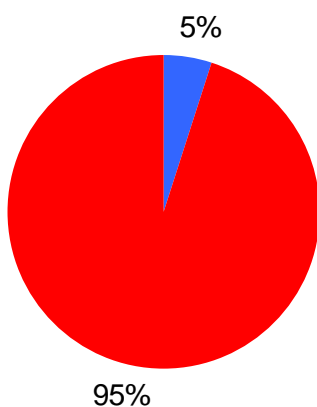
■ Finita locazione ■ Morosità

Anno 2009



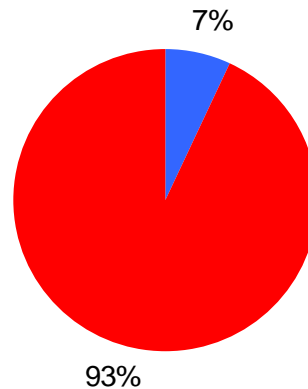
■ Finita locazione ■ Morosità

Anno 2008



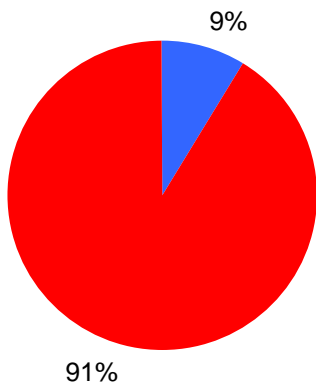
■ Finita locazione ■ Morosità

Anno 2007



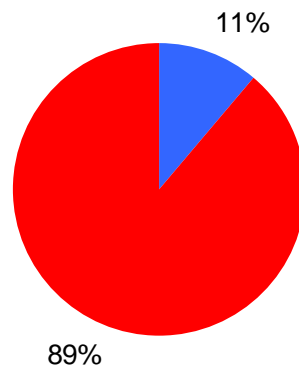
■ Finita locazione ■ Morosità

Anno 2006



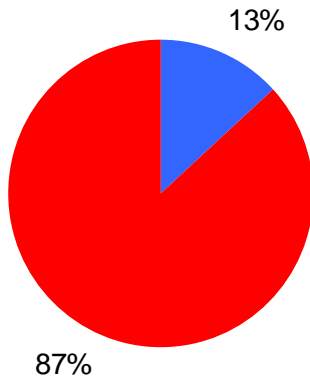
■ Finita locazione ■ Morosità

Anno 2005



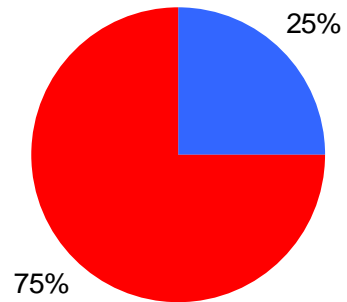
■ Finita locazione ■ Morosità

Anno 2004



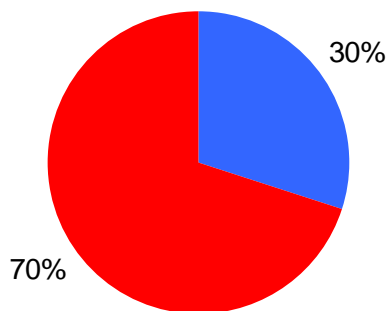
■ Finita locazione ■ Morosità

Anno 2003



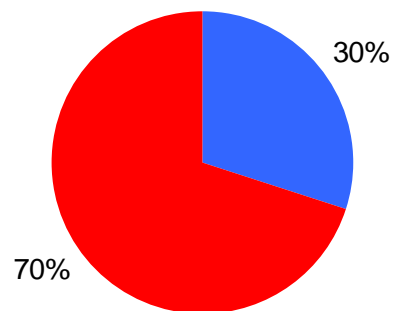
■ Finita locazione ■ Morosità

Anno 2002



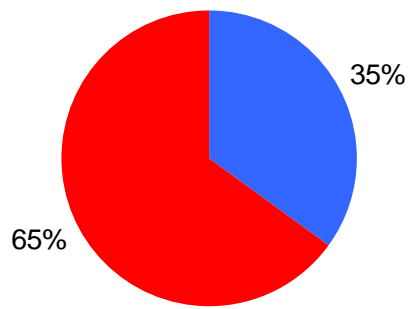
■ Finita locazione ■ Morosità

Anno 2001



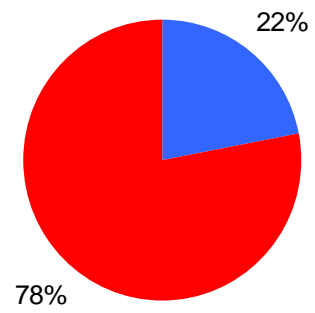
■ Finita locazione ■ Morosità

Anno 2000



■ Finita locazione ■ Morosità

Anno 1999



■ Finita locazione ■ Morosità