

B.1.6 Domanda di Edilizia Residenziale Pubblica per specifici gruppi di richiedenti (anni 1999-2014)

I grafici che seguono illustrano l'andamento delle domande ammesse in graduatoria dal 1999 al 2014 in relazione a specifiche categorie di richiedenti: anziani soli, nuclei monoparentali, nuclei familiari soggetti a sfratto per finita locazione o privi di alloggio, giovani coppie. Nel complesso tali categorie, nel 2014, rappresentano circa il 30% del totale delle domande presentate.

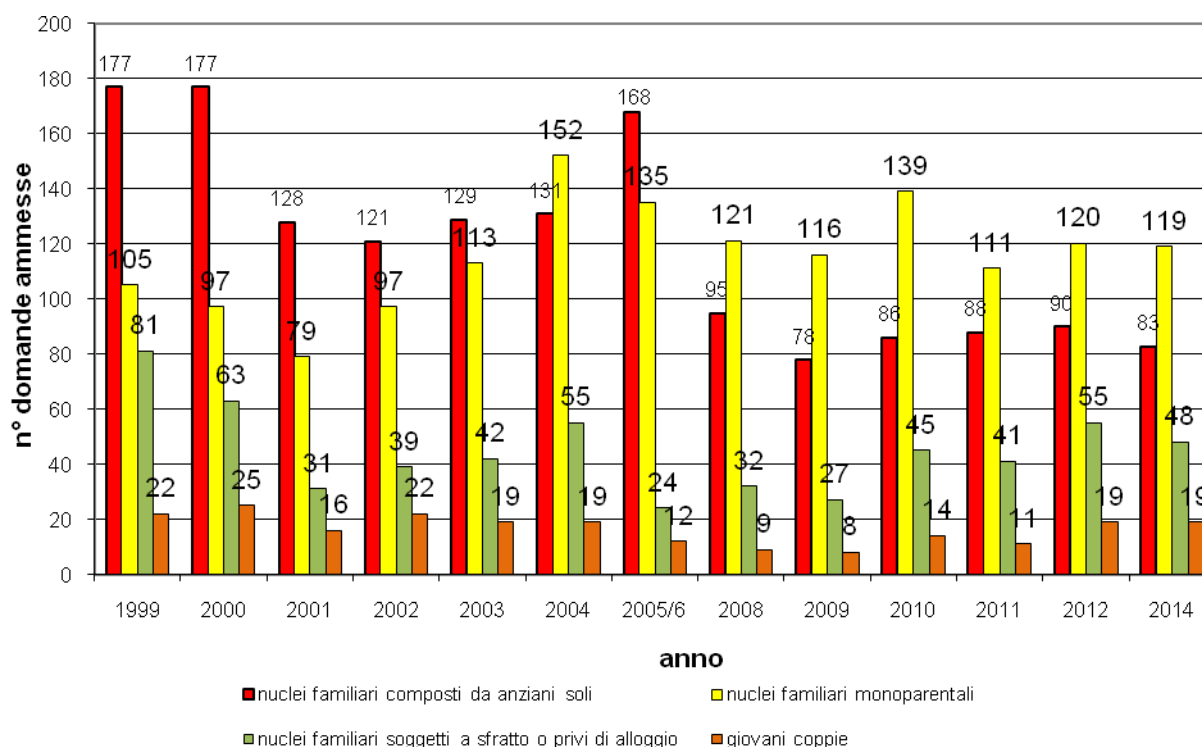
Si segnala che la domanda proveniente da anziani soli, 83 nel 2014, è in lieve aumento rispetto a 90 del 2012 .

Per quanto riguarda i nuclei monoparentali si evidenzia nel 2014 (119) un aumento rispetto al 2012 (120).

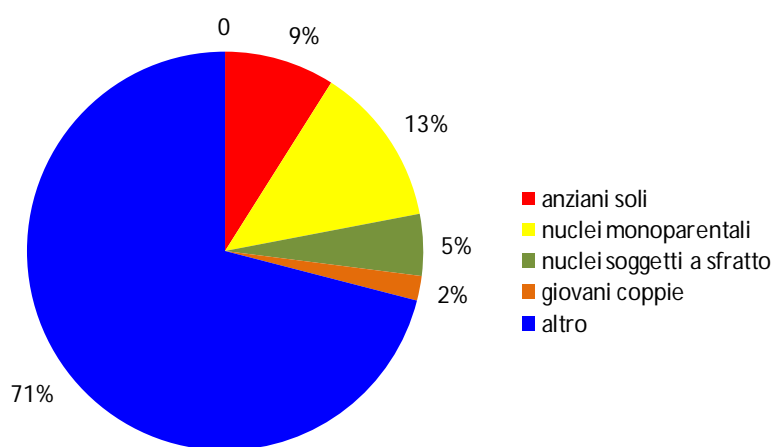
I nuclei familiari soggetti a sfratto per finita locazione o privi di alloggio sono in aumento da 55 nel 2012 a 48 nel 2014.

Infine per quanto riguarda le giovani coppie si registra un trend in aumento con valore di 19 unità nel 2012 e di 19 nel 2014.

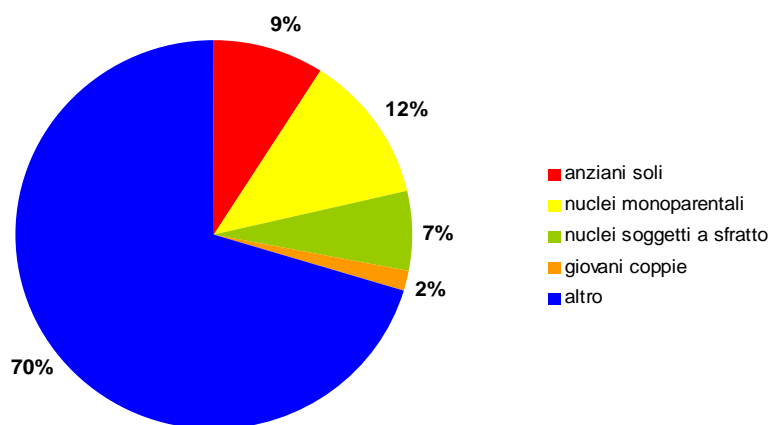
Domande per specifici gruppi di richiedenti



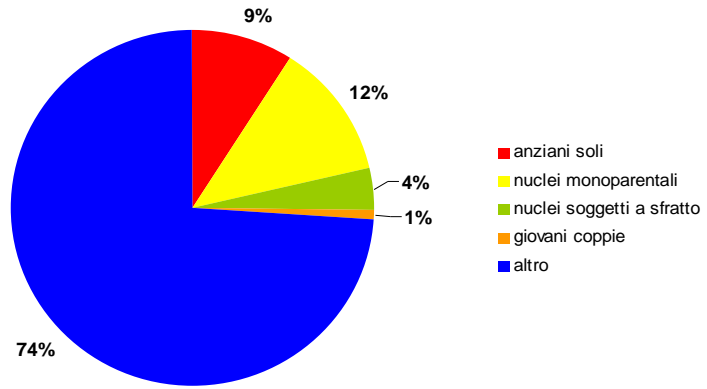
Composizione della domanda (anno 2014)



Composizione della domanda (anno 2012)

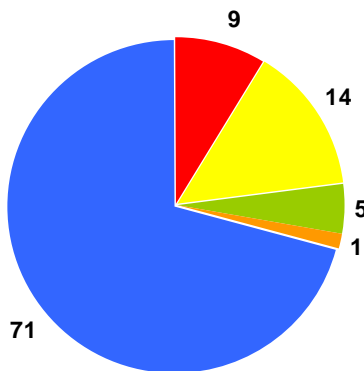


Composizione della domanda (anno 2011)

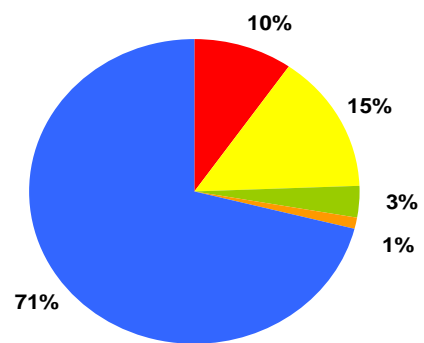


Domande per specifici gruppi di richiedenti

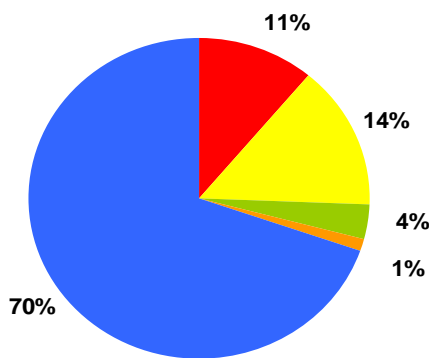
composizione della domanda
anno 2010



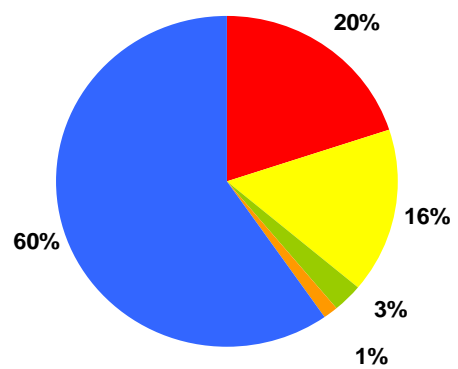
composizione della domanda
(anno 2009)



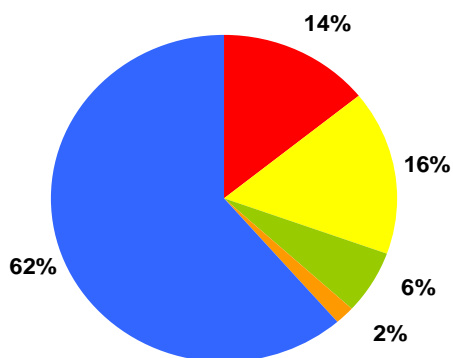
composizione della domanda
(anno 2008)



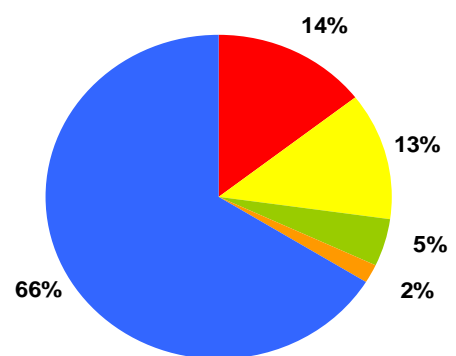
composizione della domanda
(anno 2005-2006)



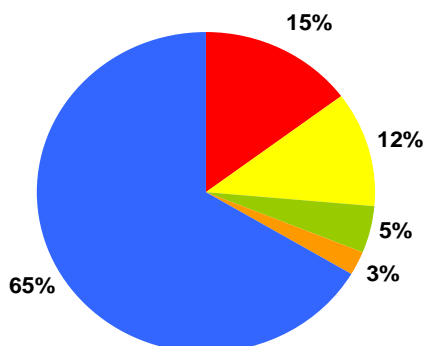
composizione della domanda
(anno 2004)



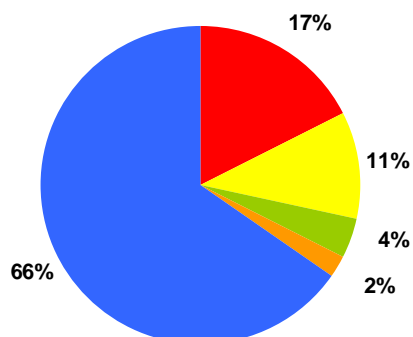
composizione della domanda
(anno 2003)



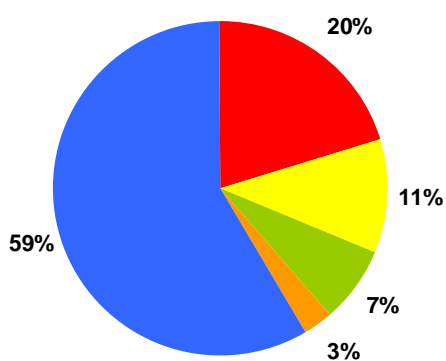
composizione della domanda
(anno 2002)



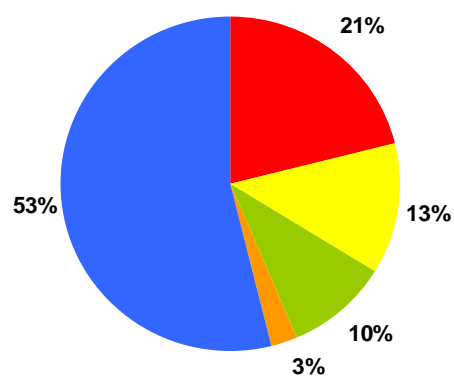
composizione della domanda
(anno 2001)



composizione della domanda
(anno 2000)



composizione della domanda
(anno 1999)



Le domande presentate da anziani soli, nuclei monoparentali, nuclei familiari soggetti a sfratto per finita locazione o privi di alloggio e giovani coppie costituiscono il 30% del totale delle domande presentate nel 2014 ed in particolare il 44% è costituito da nuclei monoparentali; il 31% da anziani soli, il 18% privi di alloggio o sfrattati per finita locazione e il 7% giovani coppie.