

B.2.5 REGIONE VENETO - Fondi erogati per contribuiti alla locazione (fsa 2000 – fsa 2008)

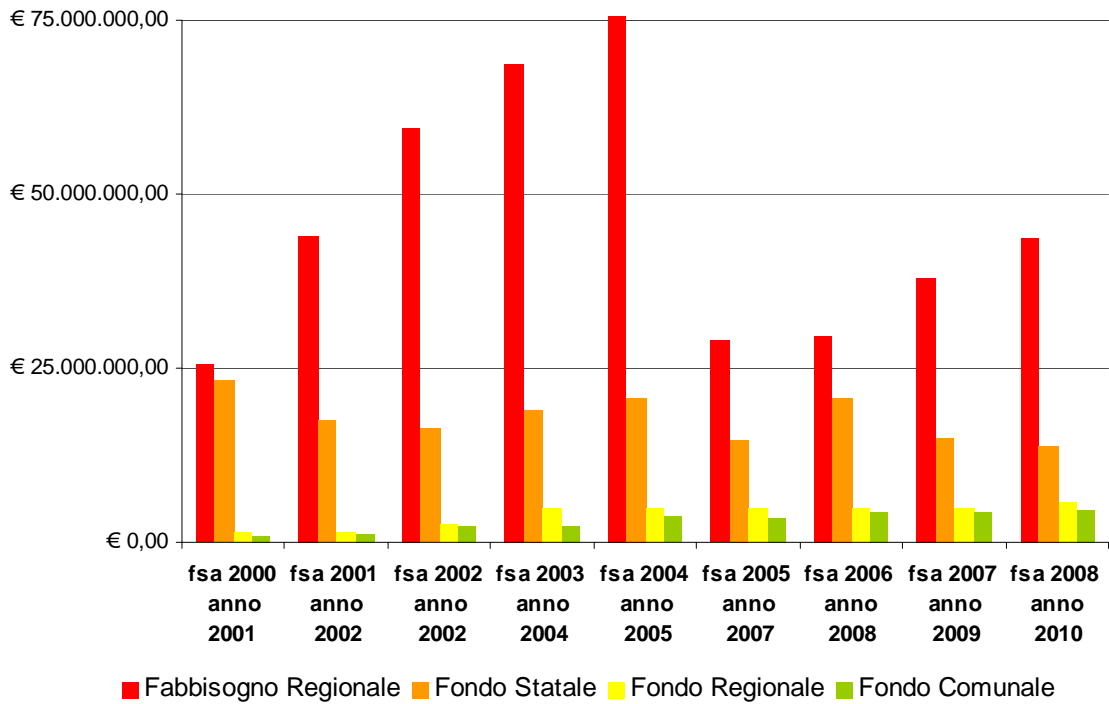
I grafici seguenti riportano i dati relativi ai contributi erogati nella Regione Veneto dall'anno 2001 all'anno 2010. Si può osservare come la provenienza dei fondi sia in gran parte statale. Si noti inoltre che il contributo regionale e quello comunale negli ultimi anni sono aumentati in maniera rilevante.

	fsa 2000 anno 2001	fsa 2001 anno 2002	fsa 2002 anno 2002	fsa 2003 anno 2004
Fabbisogno Regionale	€ 25.663.609,93	€ 44.011.172,31	€ 59.535.618,78	€ 68.761.318,08
Fondo Statale	€ 23.179.513,19	€ 17.657.267,78	€ 16.514.533,60	€ 19.016.081,82
Fondo Regionale	€ 1.549.370,70	€ 1.549.370,70	€ 2.582.500,00	€ 5.000.000,00
Fondi Comunali	€ 872.338,05	€ 1.268.133,22	€ 2.288.100,64	€ 2.252.423,23
TOTALE fondo	€ 25.601.221,94	€ 20.474.771,70	€ 21.385.134,24	€ 26.268.505,05

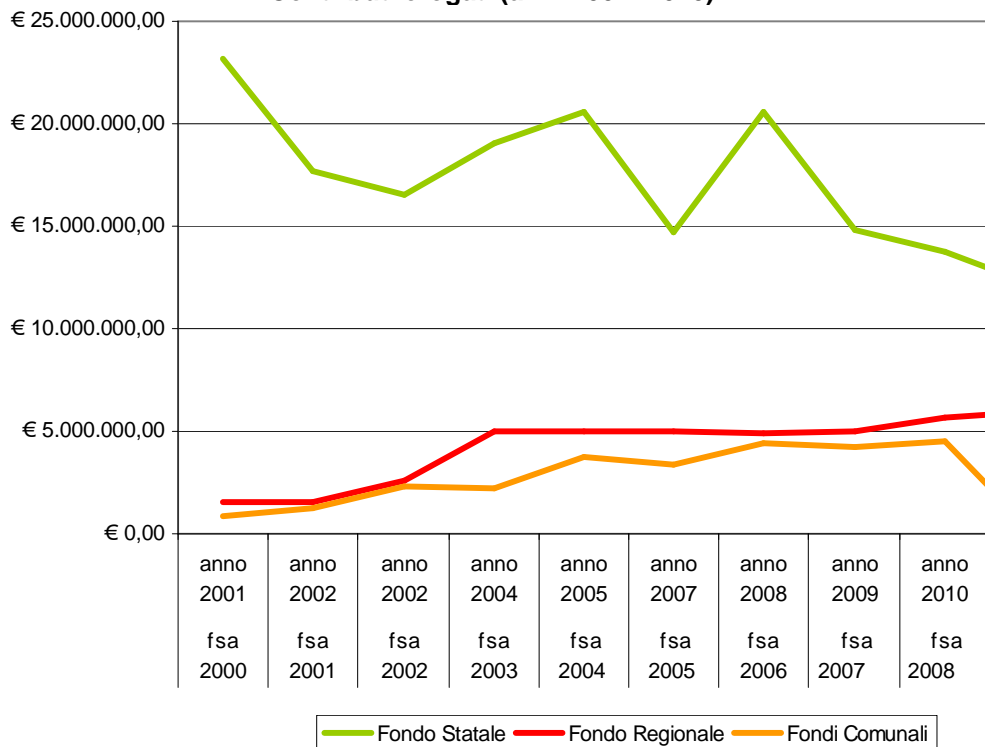
	fsa 2004 anno 2005	fsa 2005 anno 2007	fsa 2006 anno 2008	fsa 2007 anno 2009
Fabbisogno Regionale	€ 78.890.947,39	€ 29.081.707,93	€ 29.549.455,67	€ 37.858.032,30
Fondo Statale	€ 20.605.852,92	€ 14.704.931,19	€ 20.562.343,00	€ 14.813.631,68
Fondo Regionale	€ 5.000.000,00	€ 5.000.000,00	€ 4.925.000,00	€ 5.000.000,00
Fondi Comunali	€ 3.705.894,59	€ 3.383.770,96	€ 4.421.919,37	€ 4.255.282,11
TOTALE fondo	€ 29.311.747,51	€ 23.088.702,15	€ 29.909.262,37	€ 24.068.913,79

fsa 2008	
anno 2010	
Fabbisogno Regionale	€ 43.641.043,09
Fondo Statale	€ 13.767.693,95
Fondo Regionale	€ 5.692.040,00
Fondi Comunali	€ 4.489.103,19
TOTALE fondo	€ 23.948.837,14

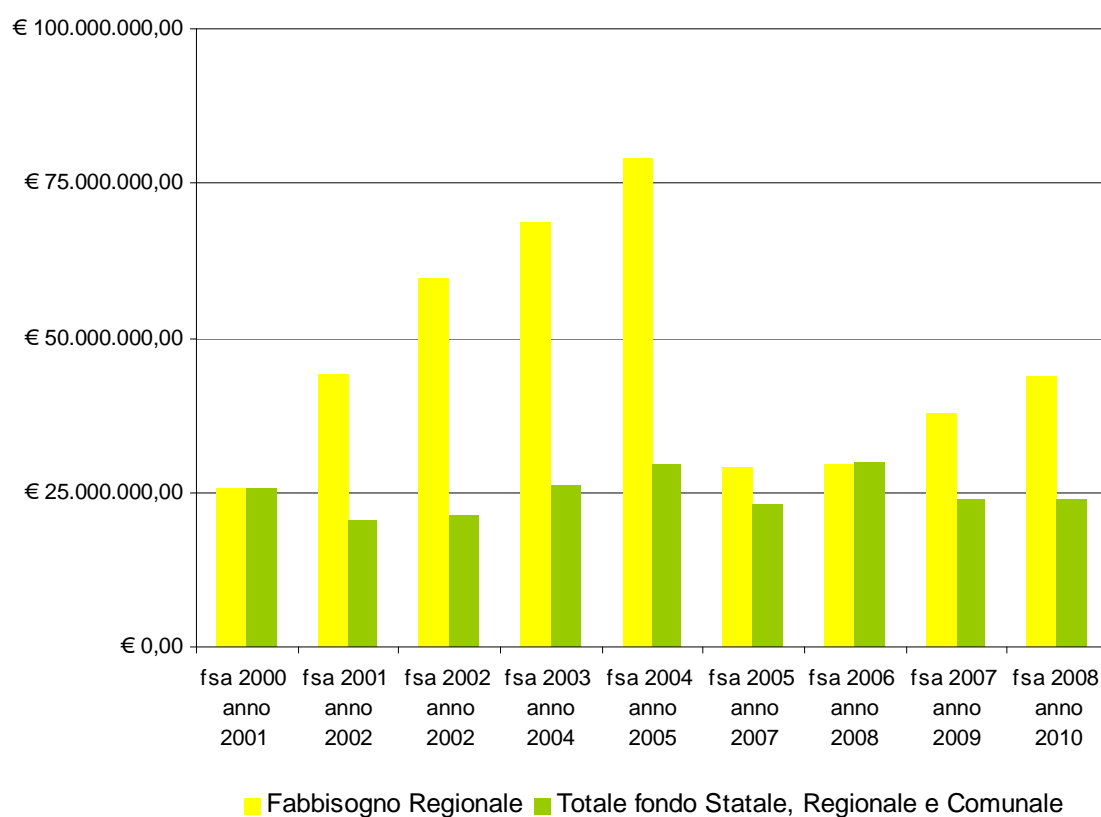
Contributi erogati anni 2001 – 2010 riferiti all'fsa 2000 -2008



Contributi erogati (anni 2001- 2010)



Fabbisogno regionale e fondi statali, regionali e comunali erogati



Confrontando l'entità dei fondi statali, regionali e comunali erogati dall'anno 2001 all'anno 2010 con il fabbisogno teorico regionale, si nota come i fondi erogati non siano in grado di coprire il fabbisogno regionale tranne che per gli anni 2001 (fsa 2000) e 2008 (fsa 2006).