

B.2.4 COMUNE DI VICENZA - Fondi erogati per contributo alla locazione (fsa 1999 – fsa 20010)

Sono di seguito riportati i dati riguardanti i fondi erogati per contributi su canoni di locazione dall'anno 2000 (fsa 1999) all'anno 2012 (fsa 2010).

| REPORT FONDO | 2000 risorse anno 1999 | 2001 risorse anno 2000 | 2002 risorse anno 2001 |
|---|------------------------------|------------------------------|------------------------------|
| Fondo regionale attribuito | € 657.305,99 | € 1.366.588,14 | € 742.760,74 |
| Fabbisogno teorico Regione Veneto | € 687.260,49 | € 1.393.232,35 | € 1.529.046,57 |
| Contributo medio erogato per domanda | € 1.825,85 | € 2.131,96 | € 1.013,32 |

| REPORT FONDO | 2002 ^(*) risorse anno 2002 | 2004 risorse anno 2003 | 2005 risorse anno 2004 |
|---|---|------------------------------|------------------------------|
| Fondo regionale attribuito | € 754.514,68 | € 824.533,10 | € 869.969,83 |
| Fabbisogno teorico Regione Veneto | € 2.522.870,63 | € 2.641.576,82 | € 2.969.710,32 |
| Contributo medio erogato per domanda | € 728,30 | € 769,87 | € 720,77 |

| REPORT FONDO | 2007 ^(**) risorse anno 2005 | 2008 risorse anno 2006 | 2009 risorse anno 2007 |
|---|--|------------------------------|------------------------------|
| Fondo regionale attribuito | € 713.996,07 | € 1.017.879,00 | € 807.874,00 |
| Fondo comunale attribuito | € 150.000,00 | € 138.000,00 | € 138.000,00 |
| Fondo totale regionale e comunale | € 863.996,07 | € 1.155.879,00 | € 945.874,00 |
| Fabbisogno teorico Regione Veneto | € 1.256.065,51 | € 1.218.941,00 | € 1.715.365,00 |
| Contributo medio erogato per domanda | € 1.237,82 | € 1.452,11 | € 98,37 |

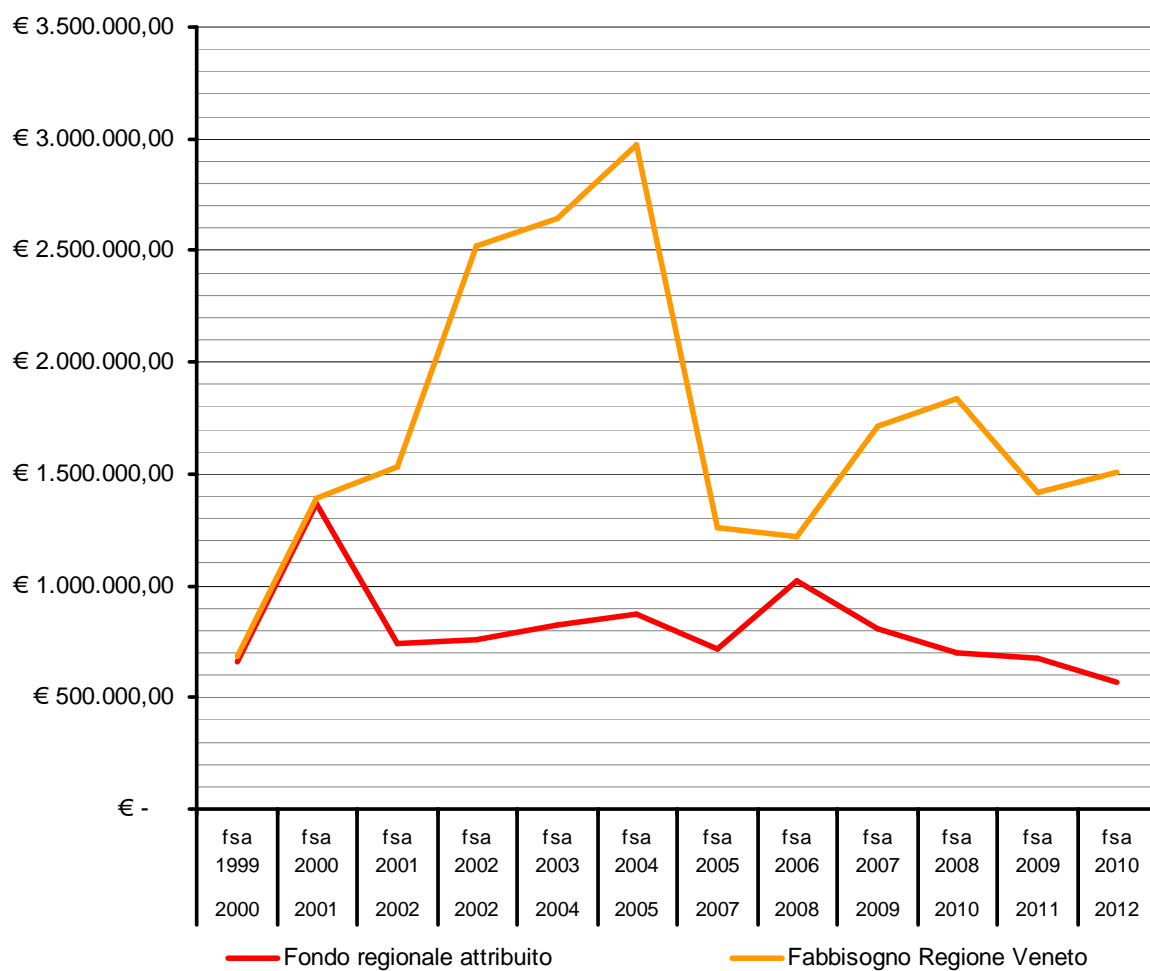
| REPORT FONDO | 2010 risorse anno 2008 | 2011 risorse anno 2009 | 2012 risorse anno 2010 |
|---|------------------------------|------------------------------|------------------------------|
| Fondo regionale attribuito | € 700.990,88 | € 678.039,44 | € 564.281,53 |
| Fondo comunale attribuito | € 138.000,00 | € 135.180,00 | € 135.180,00 |
| Fondo totale regionale e comunale | € 838.990,88 | € 707.862,84 (***) | € 674.419,56 |
| Fabbisogno teorico Regione Veneto | € 1.832.698,20 | € 1.419.372,16 | € 1.503.133,53 |
| Contributo medio erogato per domanda | € 802,00 | € 742,00 | € 701,00 |

(*) nel corso dell'anno 2001 sono state indette due procedure concorsuali per l'assegnazione di contributi.

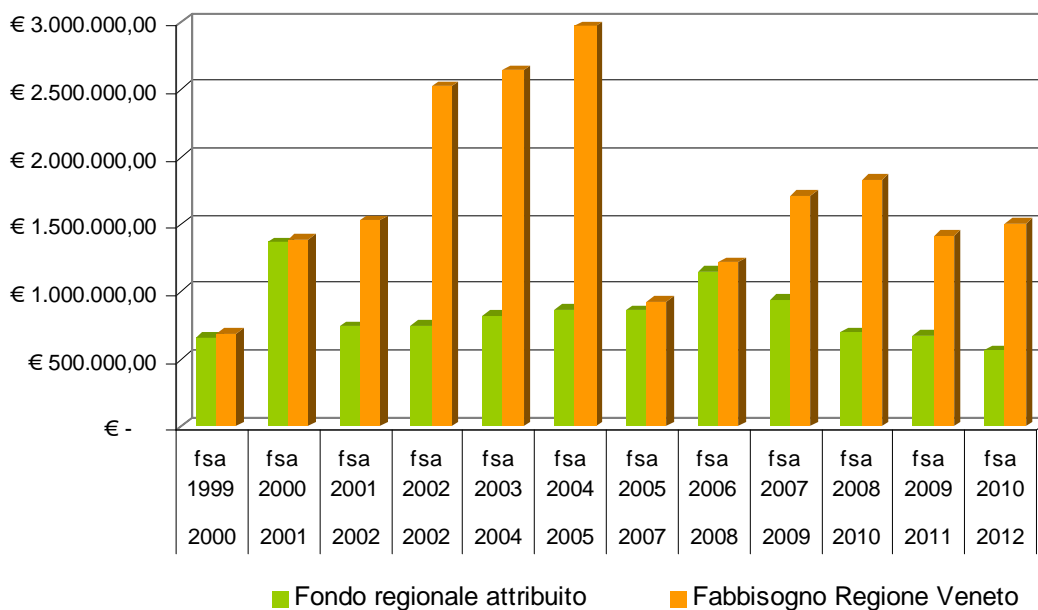
(**) si evidenzia che a partire dall'anno 2007 sono stati modificati i criteri di accesso al FSA da parte della Regione Veneto

(***) la differenza e' dovuta alle detrazioni IRPEF che sono state distribuite nel 2012

Fondo regionale attribuito e fabbisogno della Regione Veneto

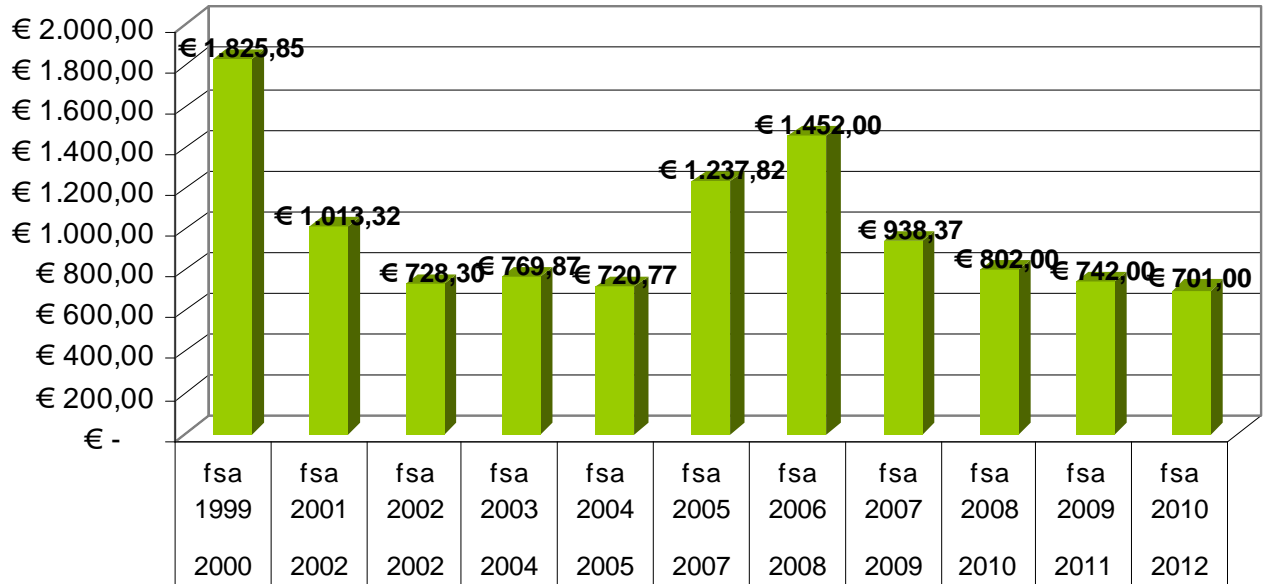


Contributi erogati dal 2000 (fsa 1999) al 2012 (fsa 2010)

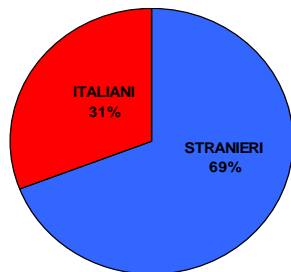


Dall'analisi dei precedenti grafici emerge come nei primi anni di erogazione da parte della Regione Veneto dei fondi a favore dei canoni di locazione (anni 1999 e 2000) il fabbisogno teorico calcolato corrispondesse sostanzialmente all'entità del contributo erogato. Tale trend non si è però mantenuto costante nei quattro anni a venire (2001, 2002, 2003, 2004) nei quali la forbice tra fondi erogati e fabbisogno teorico è andata via via ampliandosi a causa della sempre crescente domanda di contributi a sostegno dei canoni di locazione. Si registra un progressivo calo del contributo medio erogato, negli ultimi quattro anni del periodo osservato che è passato da euro 1452,11 del 2008 (fsa 2006) a euro 701 del 2012 (fsa 2010).

Contributo medio erogato per domanda in €

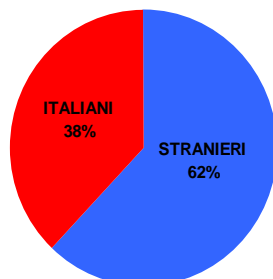


Percentuale di beneficiari suddivisi tra cittadini italiani e stranieri - fsa 2010



| | Numero |
|---------------|------------|
| Stranieri | 664 |
| Italiani | 297 |
| Totale | 961 |

Percentuale di beneficiari suddivisi tra cittadini italiani e stranieri - fsa 2008



| | Numero |
|---------------|-------------|
| Stranieri | 648 |
| Italiani | 398 |
| Totale | 1046 |