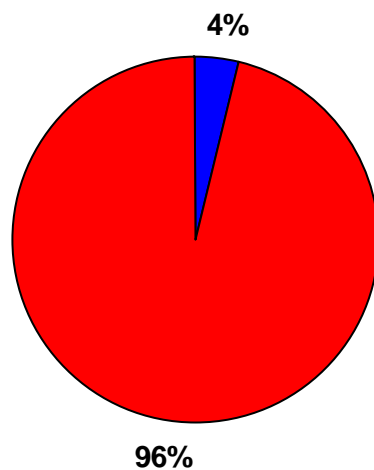


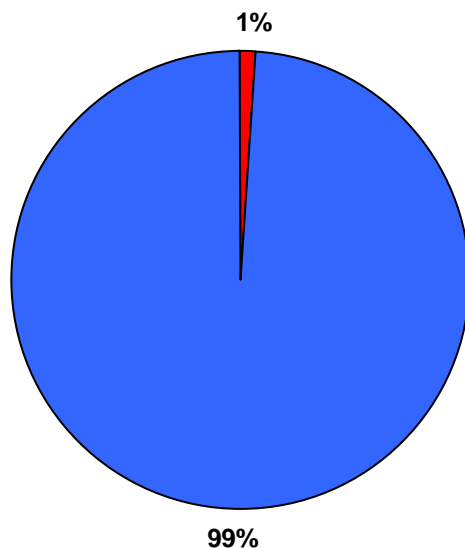
C.2 Percentuale sfratti per causa (anni 1999 al 2011)

Percentuale sfratti per causa - anno 2011



■ finita locazione ■ morosità

Percentuale sfratti per proprietà alloggio - anno 2011

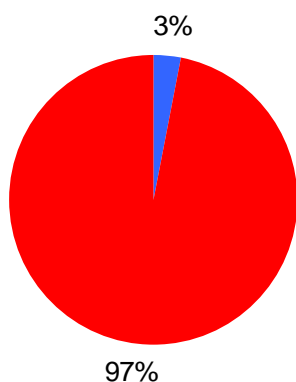


■ alloggi di proprietà pubblica
■ alloggi di proprietà privata

Nel 2011 i provvedimenti di sfratto dovuti a morosità costituiscono il 96% del totale dei provvedimenti emessi. Gli sfratti rilevati interessano 1% di alloggi di proprietà pubblica.

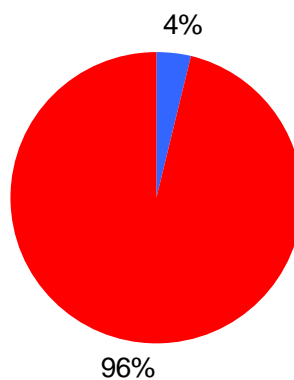
Si segnala come dal 2001 sia progressivamente aumentata la percentuale di sfratti dovuti a morosità: dal 70% del 2001 (pari a 76 provvedimenti emessi su un totale di 108) al 97% del 2010.

Anno 2010



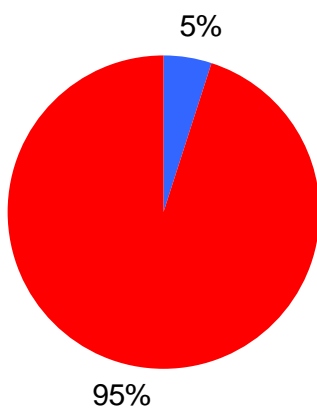
■ Finita locazione ■ Morosità

Anno 2009



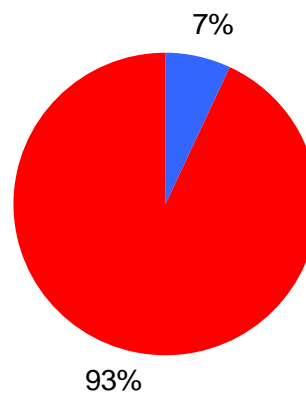
■ Finita locazione ■ Morosità

Anno 2008



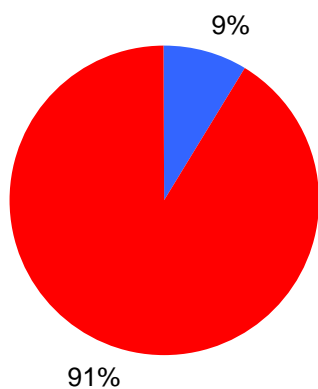
■ Finita locazione ■ Morosità

Anno 2007



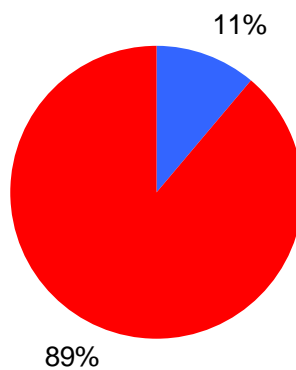
■ Finita locazione ■ Morosità

Anno 2006



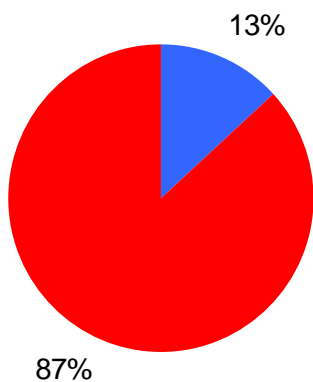
■ Finita locazione ■ Morosità

Anno 2005



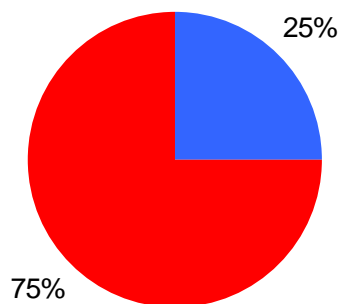
■ Finita locazione ■ Morosità

Anno 2004



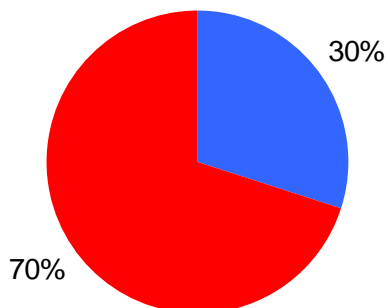
■ Finita locazione ■ Morosità

Anno 2003



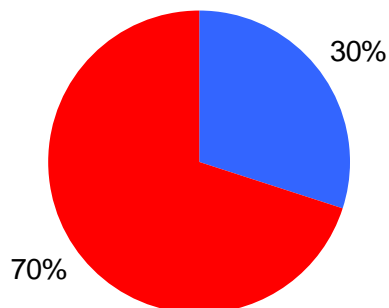
■ Finita locazione ■ Morosità

Anno 2002



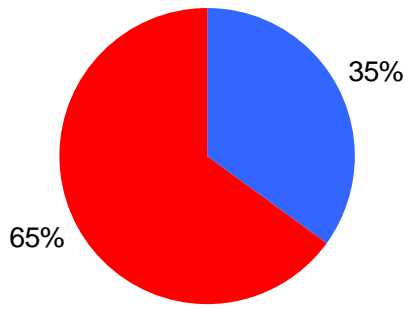
■ Finita locazione ■ Morosità

Anno 2001



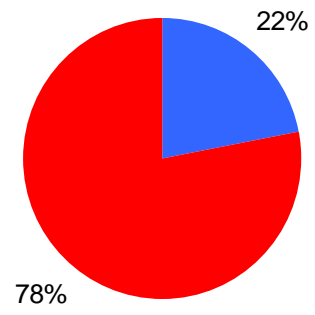
■ Finita locazione ■ Morosità

Anno 2000



■ Finita locazione ■ Morosità

Anno 1999



■ Finita locazione ■ Morosità

