

B.1.6 Domanda di Edilizia Residenziale Pubblica per specifici gruppi di richiedenti (anni 1999-2010)

I grafici che seguono illustrano l'andamento delle domande ammesse in graduatoria dal 1999 al 2011 in relazione a specifiche categorie di richiedenti: anziani soli, nuclei monoparentali, nuclei familiari soggetti a sfratto per finita locazione o privi di alloggio, giovani coppie. Nel complesso tali categorie, nel 2011, rappresentano il 26% del totale delle domande presentate.

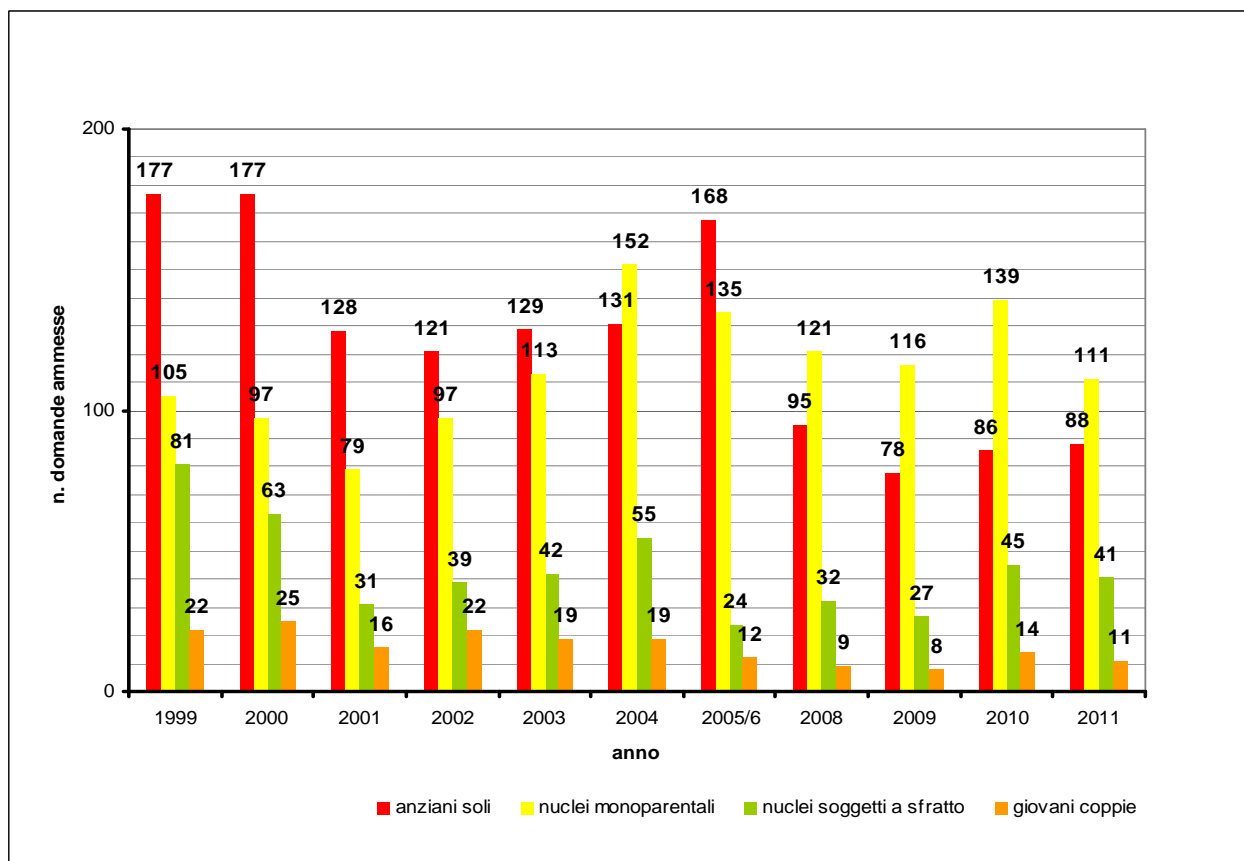
Si segnala che la domanda proveniente da anziani soli, 88 nel 2011, è in lieve aumento rispetto a 86 del 2010 invertendo il trend in calo degli anni precedenti.

Per quanto riguarda i nuclei monoparentali si evidenzia nel 2011 (139) una diminuzione rispetto al 2010 (111).

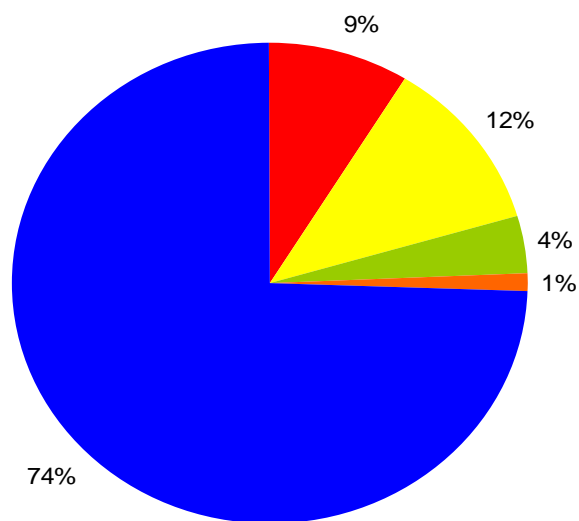
I nuclei familiari soggetti a sfratto per finita locazione o privi di alloggio sono in diminuzione da 45 nel 2010 a 41 nel 2011.

Infine per quanto riguarda le giovani coppie si registra un trend costante con oscillazioni di poche unità, con valore di 14 nel 2010 e di 11 nel 2011.

Domande per specifici gruppi di richiedenti



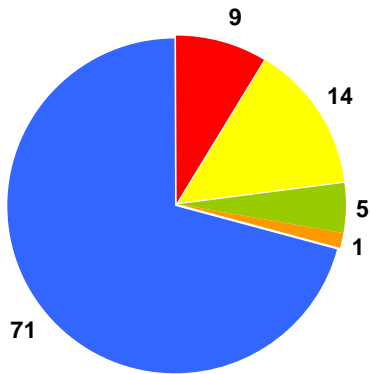
Composizione della domanda (anno 2011)



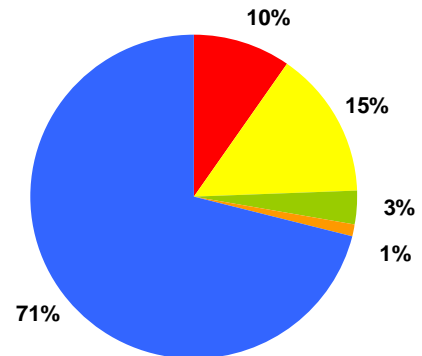
- anziani soli
- nuclei monoparentali
- nuclei soggetti a sfratto
- giovani coppie
- altro

Domande per specifici gruppi di richiedenti

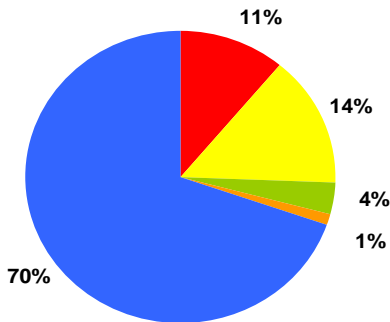
**composizione della domanda
anno 2010**



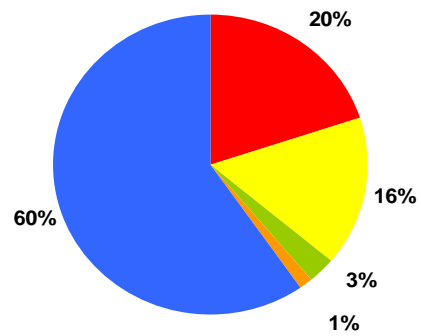
**composizione della domanda
(anno 2009)**



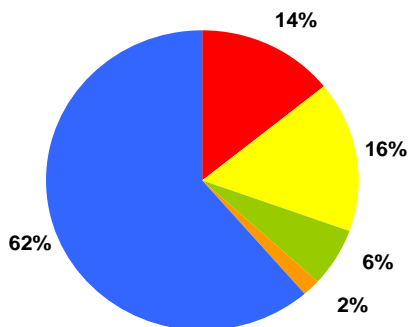
**composizione della domanda
(anno 2008)**



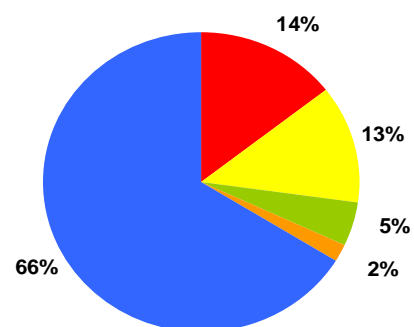
**composizione della domanda
(anno 2005-2006)**



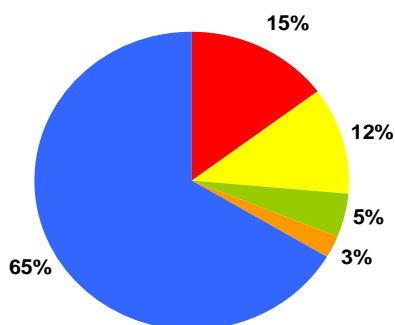
**composizione della domanda
(anno 2004)**



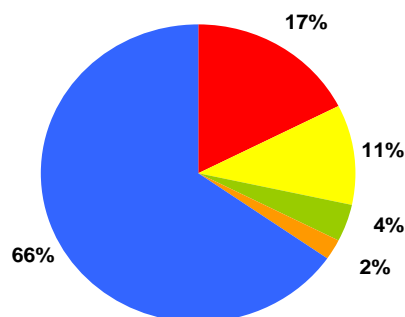
**composizione della domanda
(anno 2003)**



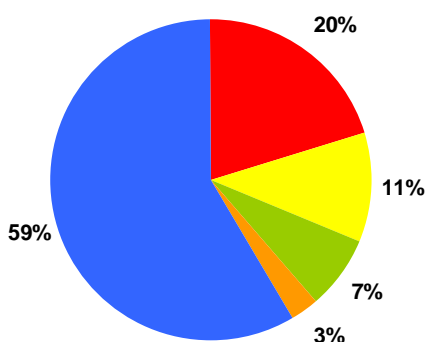
composizione della domanda
(anno 2002)



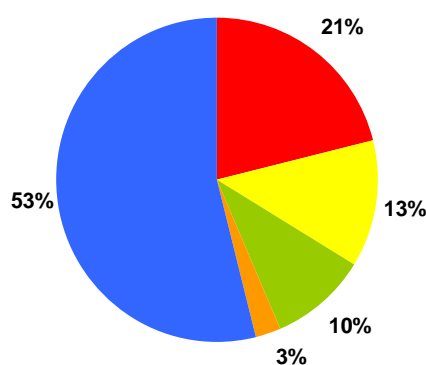
composizione della domanda
(anno 2001)



composizione della domanda
(anno 2000)



composizione della domanda
(anno 1999)



■ anziani soli ■ nuclei monoparentali
■ nuclei soggetti a sfratto ■ giovani coppie
■ altro

Le domande presentate da anziani soli, nuclei monoparentali, nuclei familiari soggetti a sfratto per finita locazione o privi di alloggio e giovani coppie costituiscono il 26% del totale delle domande presentate nel 2011 ed in particolare il 12% è costituito da nuclei monoparentali; il 9% da anziani soli, il 4% privi di alloggio o sfrattati per finita locazione e l'1% giovani coppie. Le domande presentate da queste 5 categorie di utenti registrano complessivamente nel 2011 il valore più basso tra gli anni presi in esame, diminuendo di circa l'11% dal 2005/2006 dove tale percentuale corrispondeva a circa il 40% del totale delle domande ammesse, dovuta in gran parte alla diminuzione della componente anziani soli.