

B.1.5 Domanda di Edilizia Residenziale Pubblica per cittadinanza richiedenti e anno (anni 1999-2010)

I grafici seguenti evidenziano, la ripartizione tra richiedenti italiani e stranieri delle domande ammesse in graduatoria nel decennio 1999-2010.

Il grafico mette in risalto il costante aumento di domande presentate da richiedenti stranieri, con superamento nell'anno 2010 rispetto alle domande presentate da italiani. In particolare la percentuale di domande presentate da richiedenti stranieri passa dal 21% nel 1999 al 51% nel 2010.

Grafico domande ammesse (anni 1999-2010)

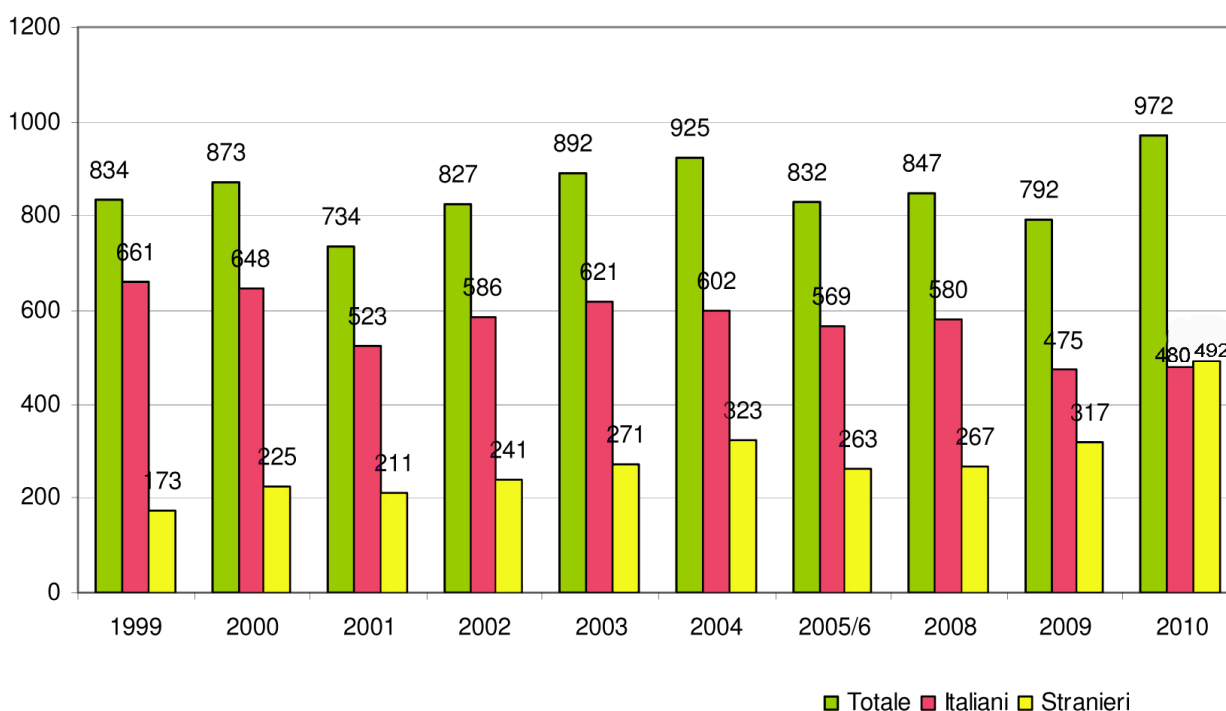
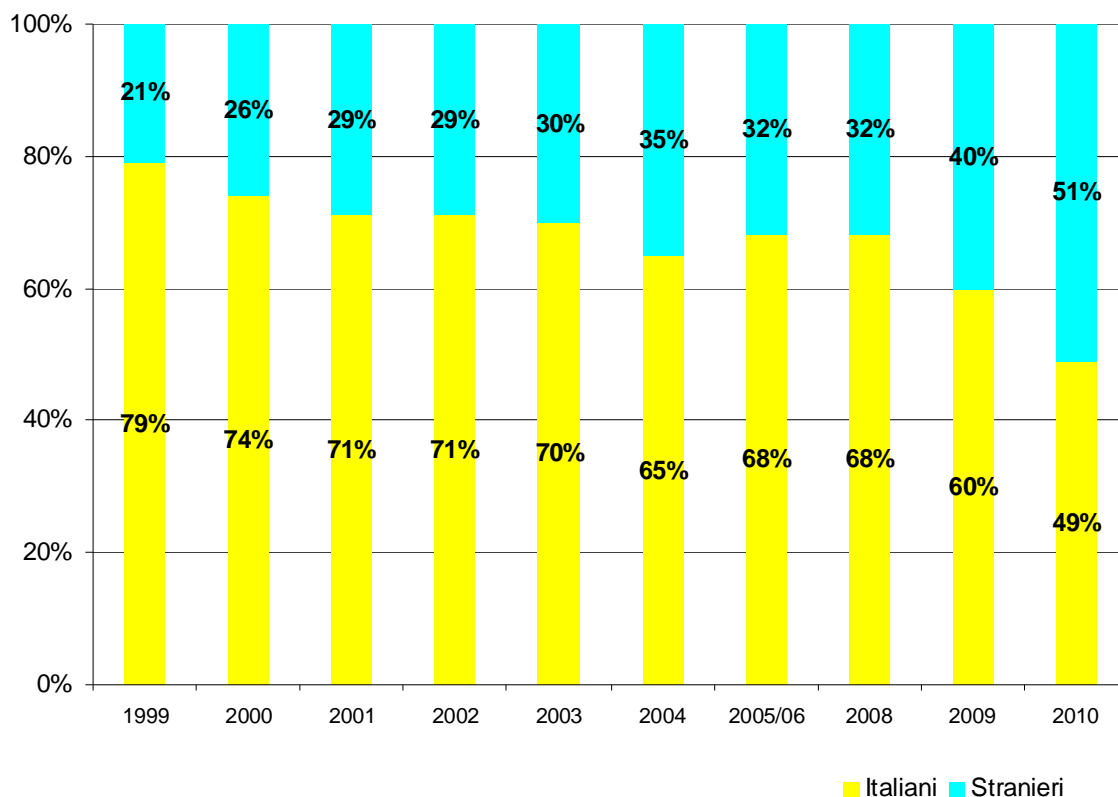


Grafico con ripartizione percentuale delle domande ammesse tra richiedenti italiani e stranieri



Nella seguente serie di grafici sono state considerate le domande ammesse per numero di componenti del nucleo familiare (da uno a più di sei componenti) evidenziando la ripartizione tra richiedenti italiani e stranieri nell'arco del decennio considerato.

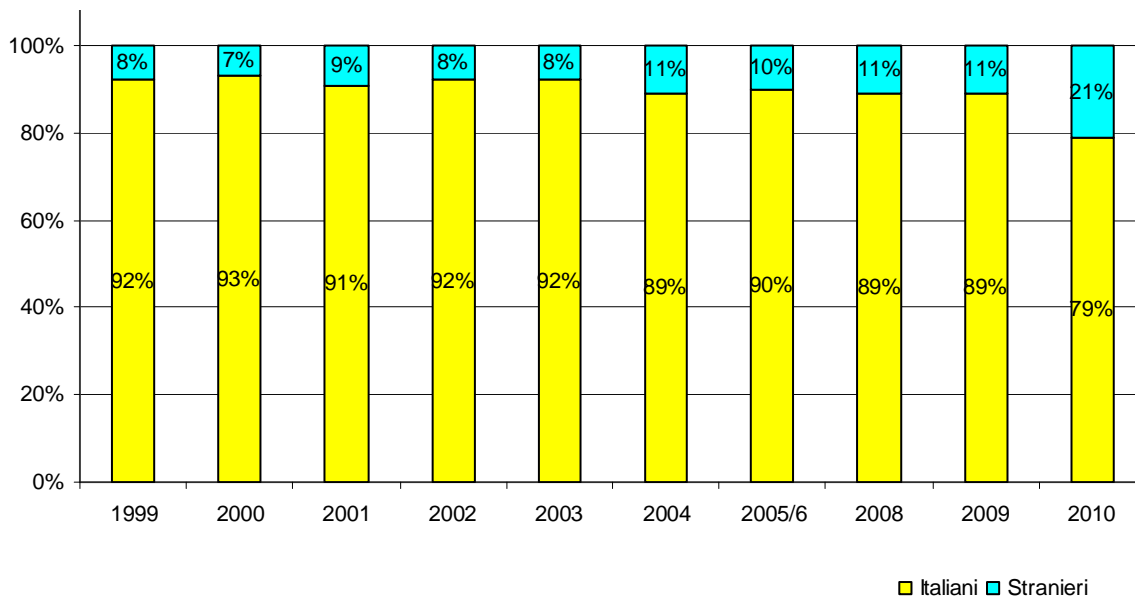
Per quanto riguarda i nuclei familiari di un solo componente si osserva che nel 2010, rispetto agli anni precedenti, la percentuale di domande presentate da richiedenti stranieri passa da circa il 10% al 21%.

Un sensibile aumento delle richieste provenienti da nuclei familiari stranieri si registra anche nelle famiglie composte da due componenti: esse costituiscono, nel 2010, il 38% dei nuclei familiari considerati sottolineando che dal 1999 la percentuale di domande effettuate da questa tipologia di nuclei familiari è quadruplicata. La medesima situazione si registra per tutte le altre tipologie di nuclei familiari presi in esame; per i nuclei familiari composti da 3 e più componenti la maggior parte dei richiedenti sono famiglie straniere. Nello specifico è possibile riportare che:

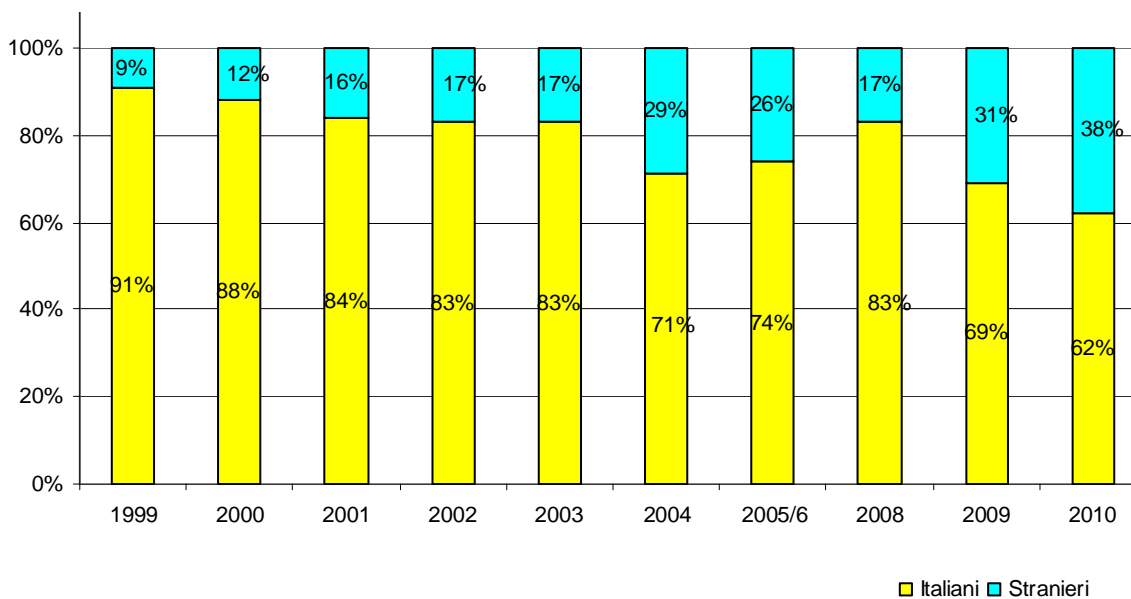
- famiglie con tre componenti: 58% di domande effettuate da famiglie straniere;
- famiglie con quattro componenti: 78% di domande effettuate da famiglie straniere;
- famiglie con cinque componenti: 81% di domande effettuate da famiglie straniere;
- famiglie con sei componenti: 83% di domande effettuate da famiglie straniere.

Un'inversione di tendenza è possibile rilevarla nelle domande effettuate da nuclei familiari composti da sei componenti o più in quanto, anche se la percentuale di domande presentate da cittadini stranieri è andata crescendo passando da 58% nel 1999 al 90% nel 2009, nell'ultimo anno rilevato (2010) le domande presentate da cittadini stranieri sono leggermente diminuite a favore di una crescita da parte delle famiglie italiane passando quest'ultime dal 10% nel 2009 al 17% nel 2010.

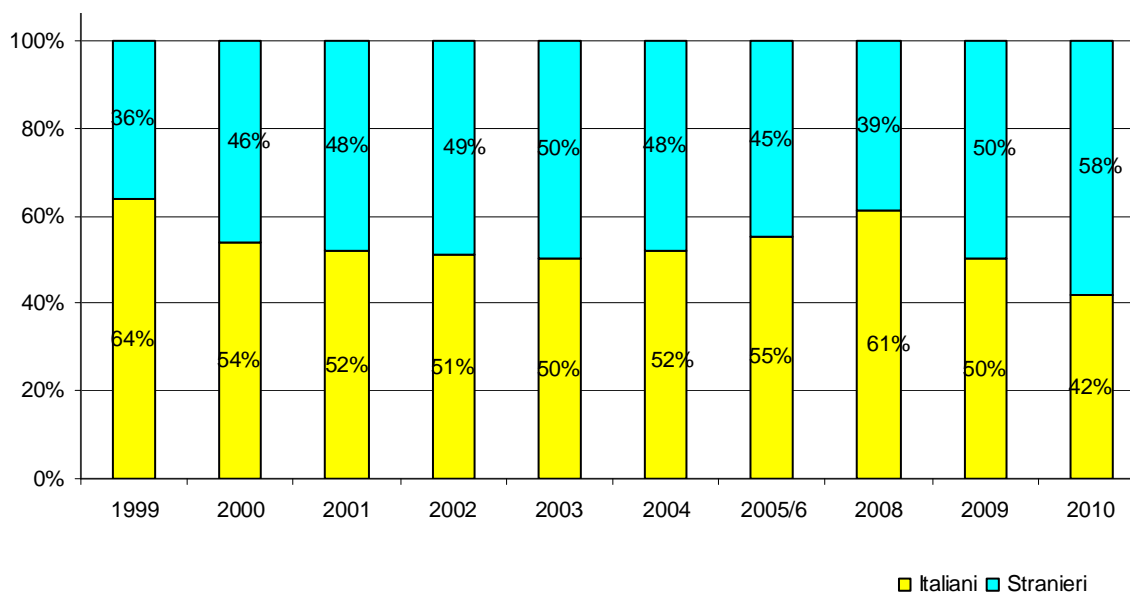
Domanda per nuclei familiari di un componente (anni 1999-2010)



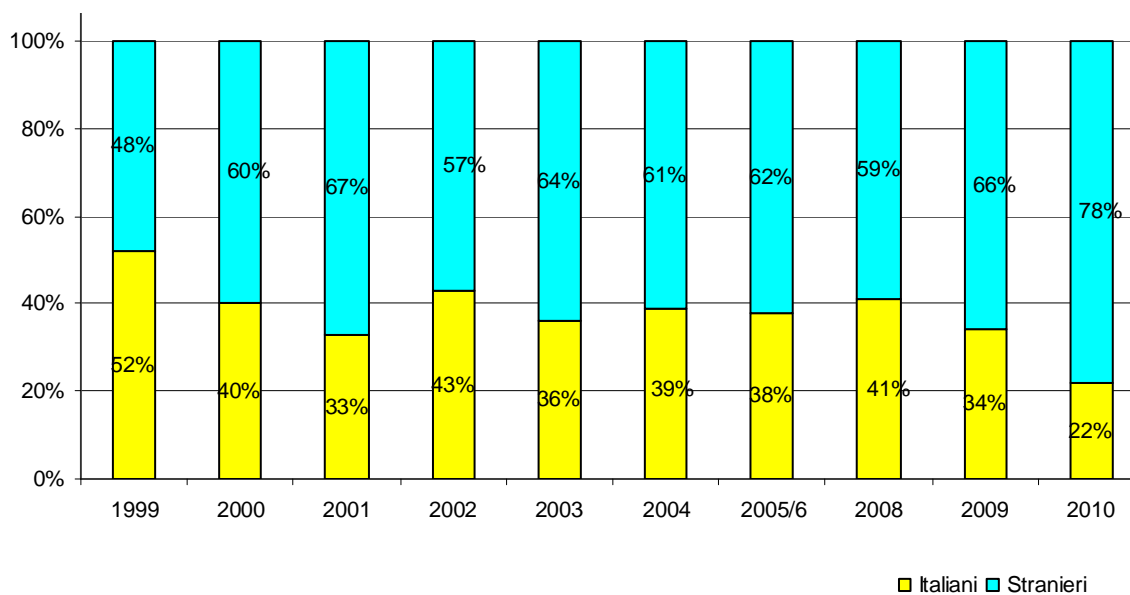
Domanda per nuclei familiari di due componenti (anni 1999-2010)



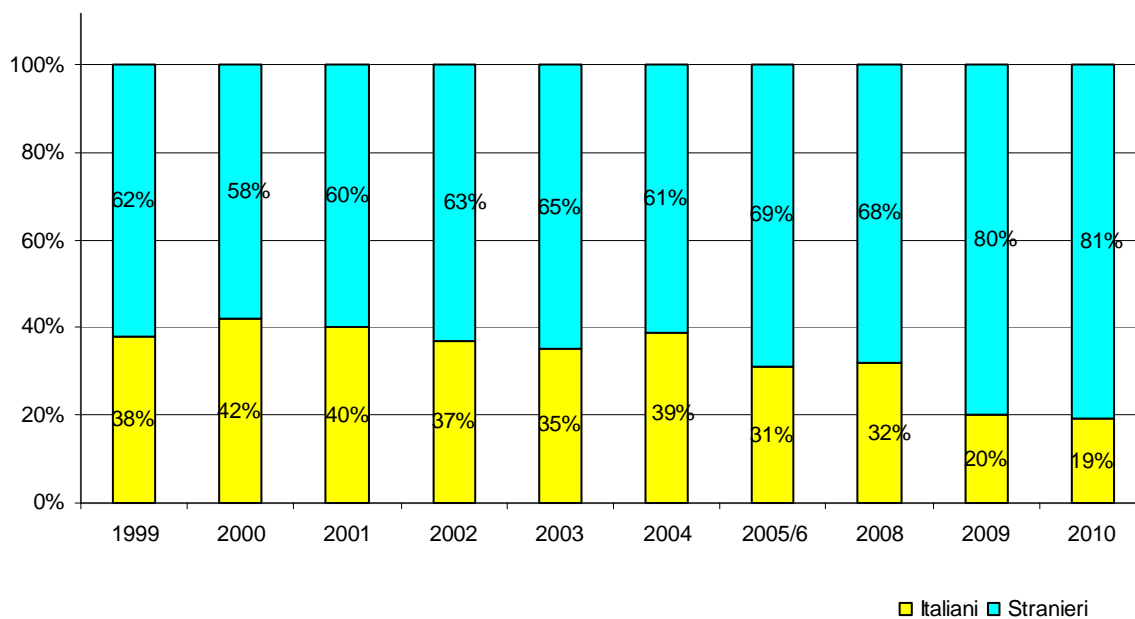
Domanda per nuclei familiari di tre componenti (anni 1999-2010)



Domanda per nuclei familiari di quattro componenti (anni 1999-2010)



Domanda per nuclei familiari di cinque componenti (anni 1999-2010)



Domanda per nuclei familiari di più di sei componenti (anni 1999-2010)

