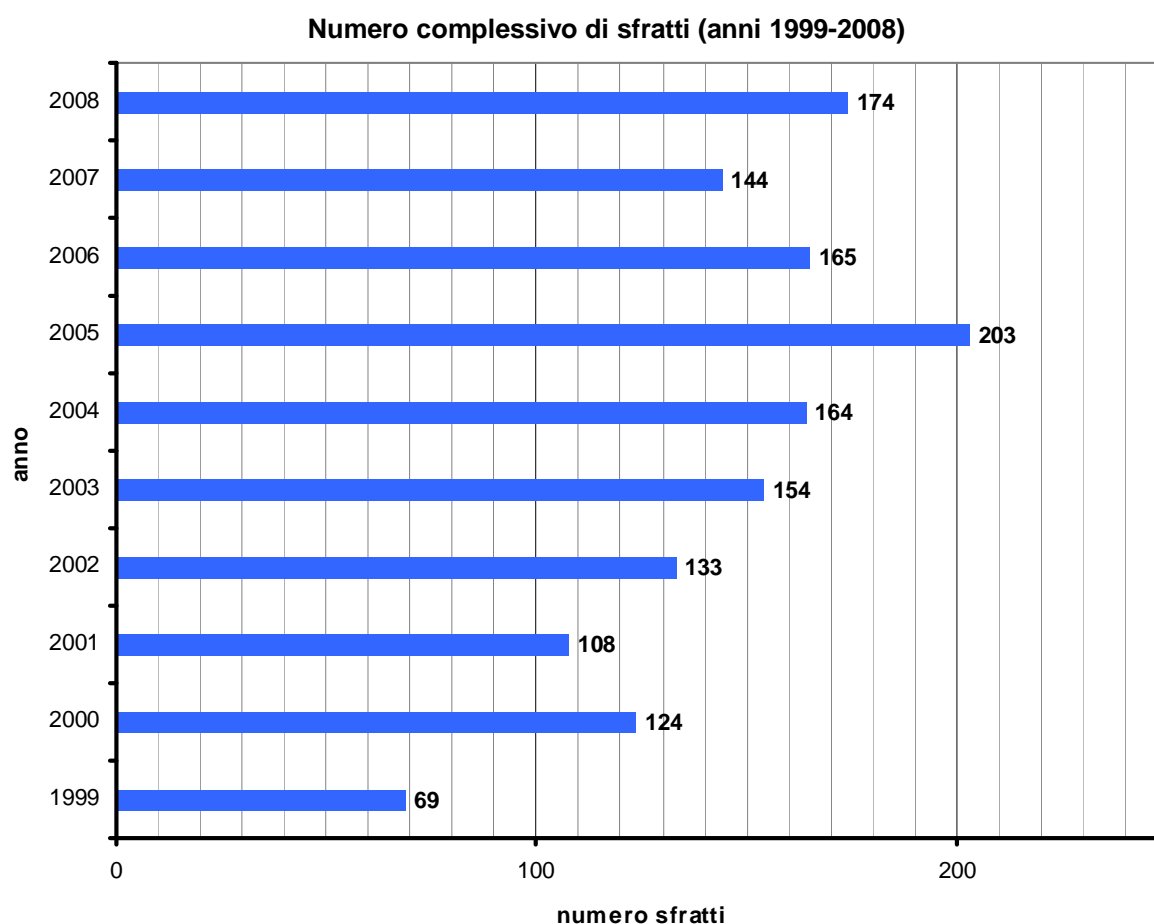


## C. CONDIZIONE ABITATIVA NEL TERRITORIO: ANALISI SFRATTI

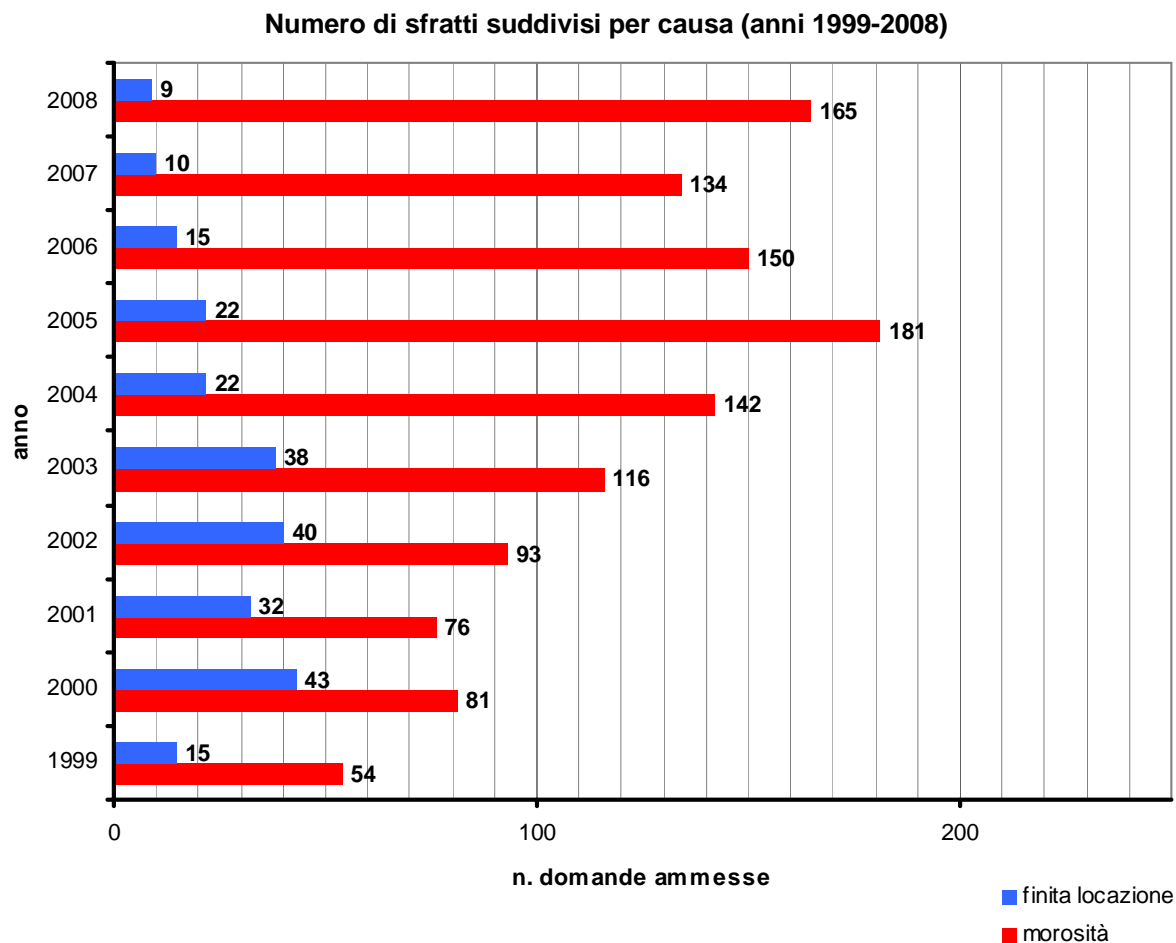
### C.1 Numero sfratti per anno e per causa (anni 1999-2008)

E' di seguito rappresentato il numero complessivo di provvedimenti di sfratto emessi nel Comune di Vicenza dall'anno 1999 all'anno 2008 suddivisi per causa (morosità o finita locazione).

Nel decennio di riferimento, il numero maggiore di sfratti è stato registrato nell'anno 2005 (203). Nel biennio 2006-2007 il dato considerato tende a diminuire mentre si registra un aumento nell'anno 2008 (174 provvedimenti emessi, +21% rispetto alla rilevazione del 2007).

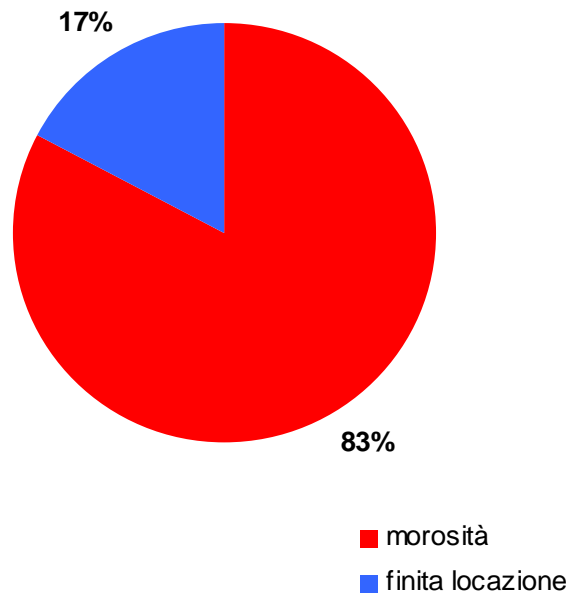


Per quanto riguarda la causa di sfratto si evidenzia la netta prevalenza di quelli dovuti a morosità, in particolare questi tendono a crescere nel periodo osservato (con un picco di 181 nel 2005) mentre gli sfratti dovuti a finita locazione sono diminuiti progressivamente negli anni (da 43 nel 2000 a 9 nel 2008).



La media di sfratti per morosità nel decennio considerato corrisponde all'83% del totale. Solamente il 2% del totale dei provvedimenti di sfratto emessi si riferisce ad alloggi di proprietà pubblica.

**Percentuale sfratti per causa (anno 1999 – 2008)**



**Percentuale sfratti per proprietà alloggio (anno 1999 – 2008)**

