

B.1.6 Domanda di Edilizia Residenziale Pubblica per specifici gruppi di richiedenti (anni 1999-2006)

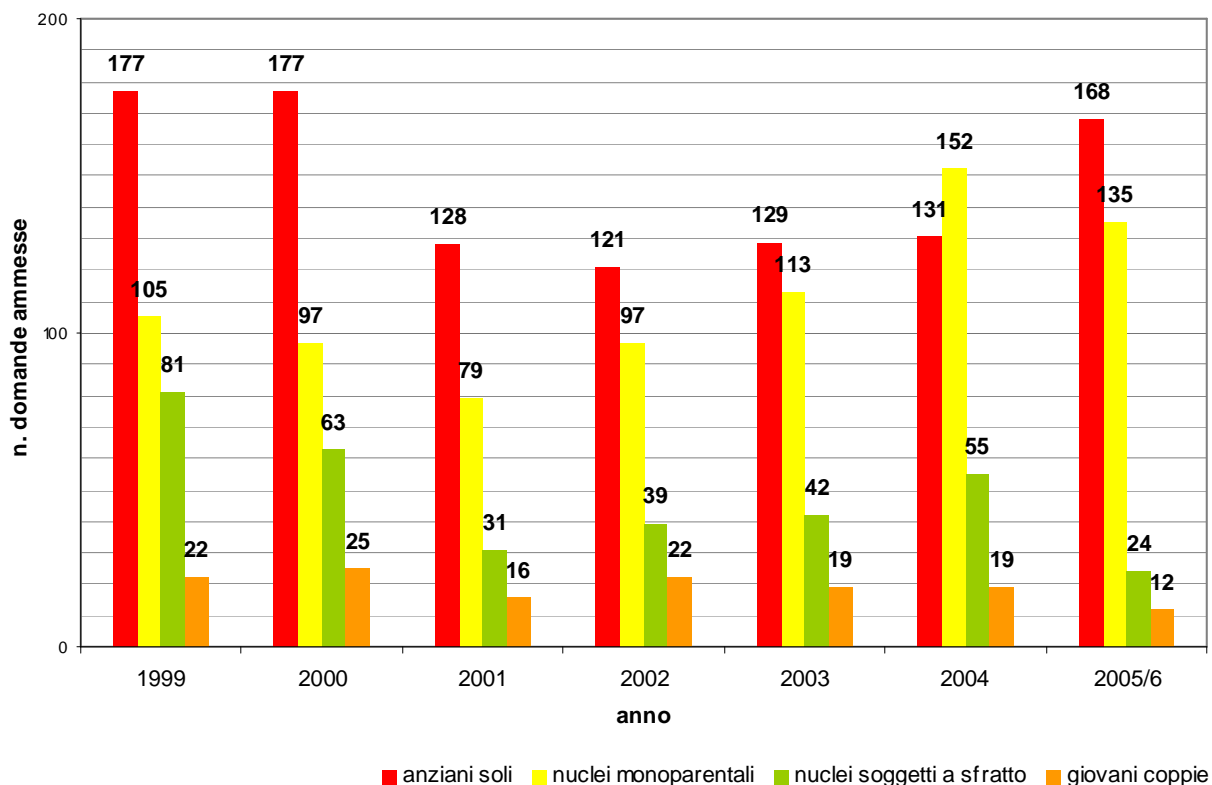
I grafici che seguono illustrano la distribuzione delle domande ammesse in graduatoria nel periodo 1999-2006 in relazione a specifiche categorie di richiedenti: anziani soli; nuclei monoparentali; nuclei familiari soggetti a sfratto per finita locazione o privi di alloggio; giovani coppie.

Si segnala, per quanto riguarda le richieste provenienti da anziani soli un sensibile aumento delle domande ammesse nell'anno 2005/6 rispetto all'anno 2004 (168 domande a fronte delle 131 del precedente bando); al 2006 questa specifica categoria di richiedenti costituisce il 20% del totale delle domande ammesse in graduatoria ed è l'unica per la quale si registra un aumento delle domande rispetto al precedente bando.

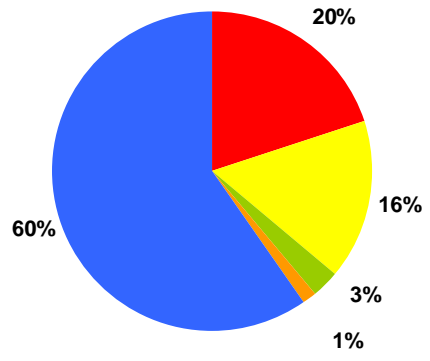
Le richieste provenienti da nuclei familiari monoparentali costituiscono al 2006 il 16% del totale e si segnala una leggera diminuzione del numero delle domande rispetto al picco registrato nell'anno 2004. La categoria di richiedenti meno numerosa è quella costituita dalle giovani coppie: al 2006 rappresentano l'1% del totale e il numero delle richieste tende a diminuire negli ultimi anni.

Per quanto riguarda le domande presentate da nuclei familiari soggetti a sfratto per finita locazione o privi di alloggio il numero delle richieste è più che dimezzato rispetto al bando dell'anno 2004.

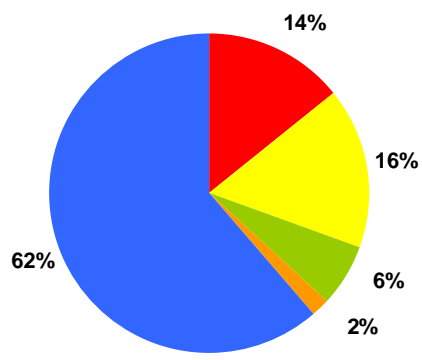
Domande per specifici gruppi di richiedenti (anni 1999-2006)



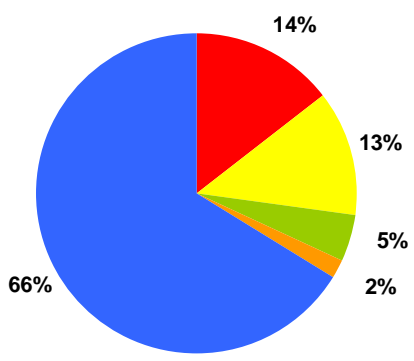
composizione della domanda
(anno 2005-2006)



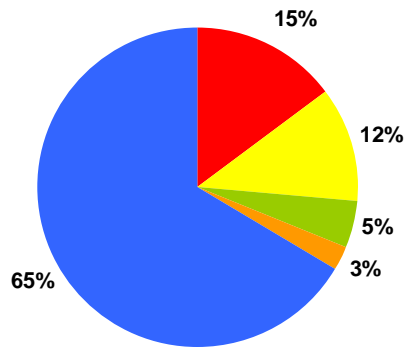
composizione della domanda
(anno 2004)



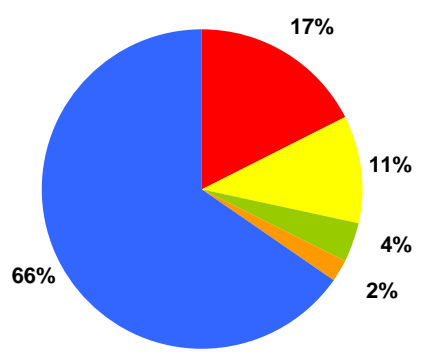
composizione della domanda
(anno 2003)



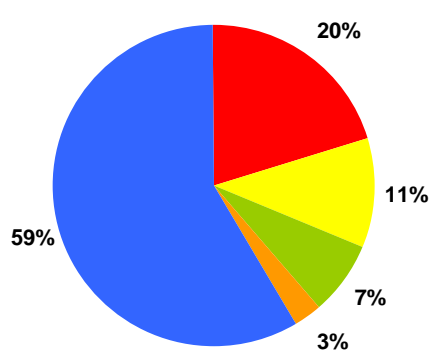
composizione della domanda
(anno 2002)



composizione della domanda
(anno 2001)

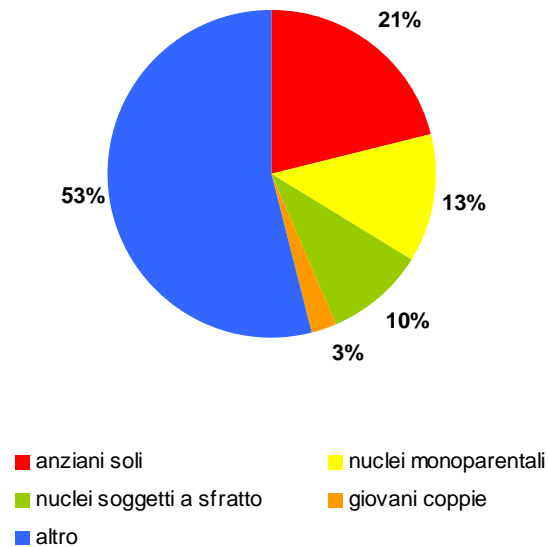


composizione della domanda
(anno 2000)



- anziani soli
- nuclei monoparentali
- nuclei soggetti a sfratto
- giovani coppie
- altro

composizione della domanda
(anno 1999)



Si segnala che le domande presentate da anziani soli, nuclei monoparentali, nuclei familiari soggetti a sfratto per finita locazione o privi di alloggio e giovani coppie costituiscono il 38% del totale delle domande ammesse in graduatoria nel periodo 1999-2006 (nell'anno 1999 esse costituivano il 46% del totale delle domande ammesse, il dato tende a scendere negli anni successivi e si attesta al 40% nell'anno 2006).