

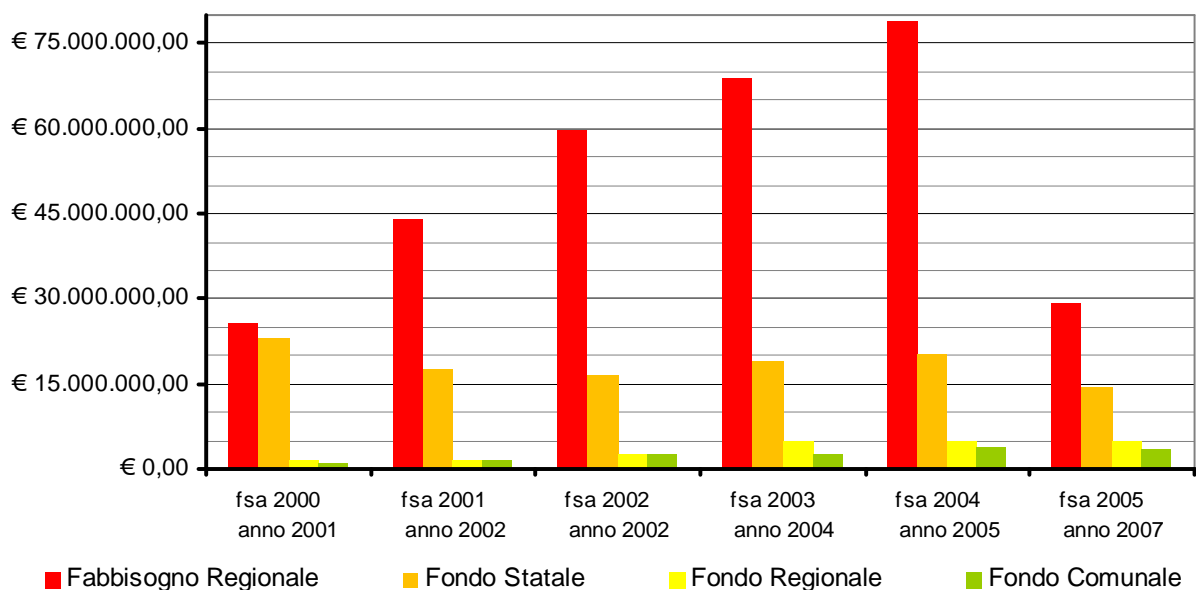
B.2.5 REGIONE VENETO - Fondi erogati per contributi alla locazione (fsa 2000 – fsa 2005)

I seguenti grafici evidenziano i relativi ai contributi erogati dalla Regione Veneto dall'anno 2001 all'anno 2007. Si può osservare come la provenienza dei fondi sia in gran parte statale. Si nota inoltre che il contributo regionale e quello comunale negli ultimi anni sono aumentati in maniera rilevante.

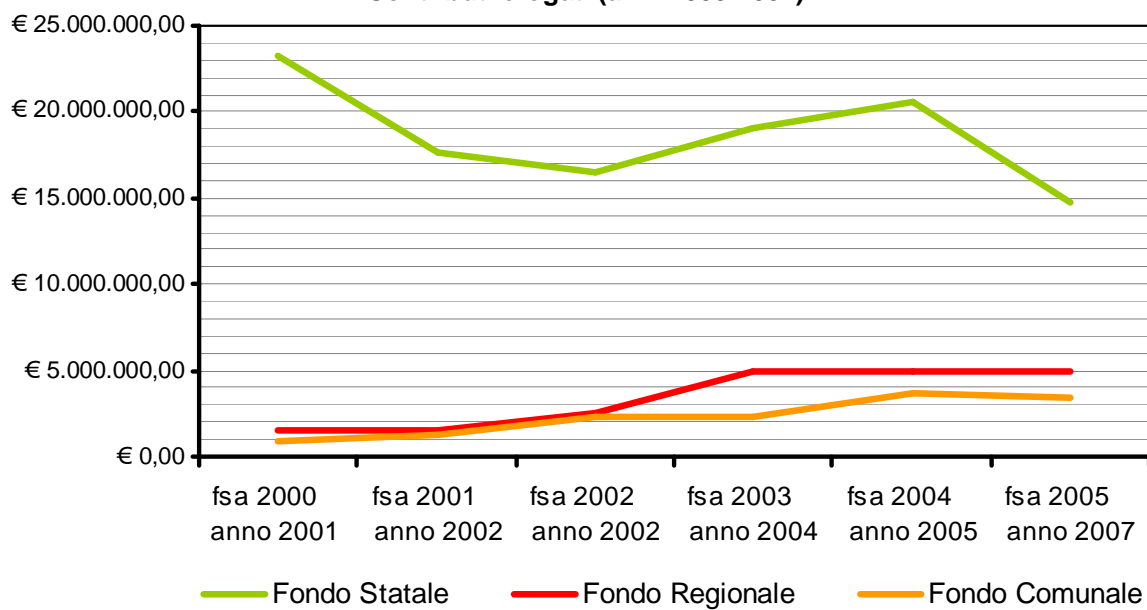
	fsa 2000 anno 2001	fsa 2001 anno 2002	fsa 2002 anno 2002	fsa 2003 anno 2004
Fabbisogno Regionale	€ 25.663.609,93	€ 44.011.172,31	€ 59.535.618,78	€ 68.761.318,08
Fondo Statale	€ 23.179.513,19	€ 17.657.267,78	€ 16.514.533,60	€ 19.016.081,82
Fondo Regionale	€ 1.549.370,70	€ 1.549.370,70	€ 2.582.500,00	€ 5.000.000,00
Fondi Comunali	€ 872.338,05	€ 1.268.133,22	€ 2.288.100,64	€ 2.252.423,23
TOTALE fondo	€ 25.601.221,94	€ 20.474.771,70	€ 21.385.134,24	€ 26.268.505,05

	fsa 2004 anno 2005	fsa 2005 anno 2007
Fabbisogno Regionale	€ 78.890.947,39	€ 29.081.707,93
Fondo Statale	€ 20.605.852,92	€ 14.704.931,19
Fondo Regionale	€ 5.000.000,00	€ 5.000.000,00
Fondi Comunali	€ 3.705.894,59	€ 3.383.770,96
TOTALE fondo	€ 29.311.747,51	€ 23.088.702,15

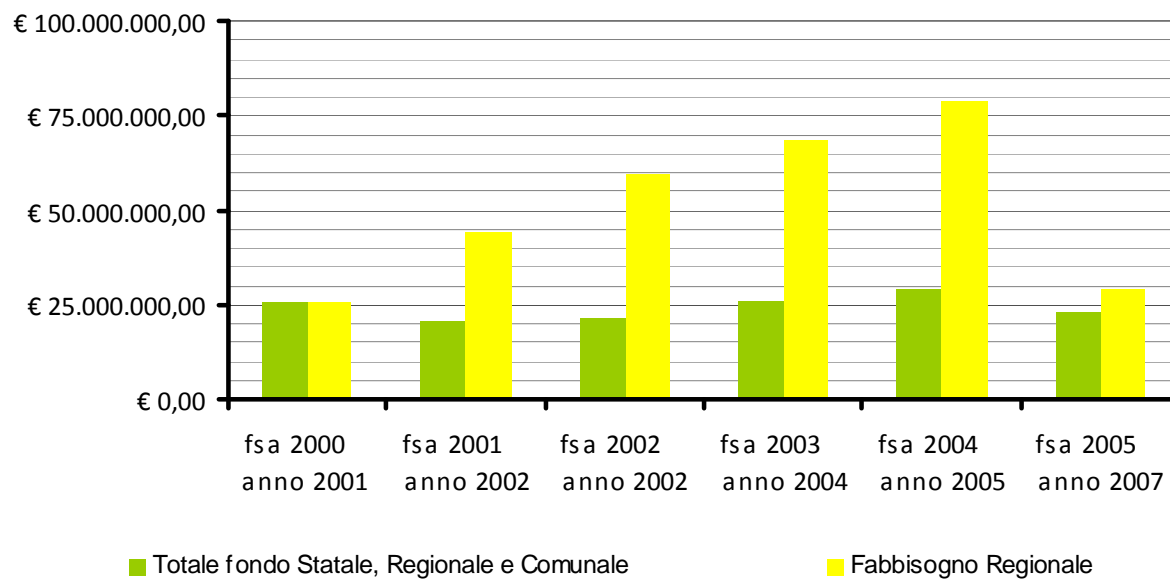
Contributi erogati anni 2001 al 2007 riferiti all'fsa 2000 - 2005



Contributi erogati (anni 2000-2007)



Fabbisogno regionale e fondi statali, regionali e comunali erogati



Confrontando l'entità dei fondi statali, regionali e comunali erogati dall'anno 2001 all'anno 2007 con il fabbisogno teorico regionale, si nota come dall'anno 2001 all'anno 2005 i fondi erogati non siano in grado di coprire il fabbisogno regionale.