POLIZIA LOCALE

Dati infortunistica 2021 - 2025

Città di **Vicenza**

Città di
Vicenza

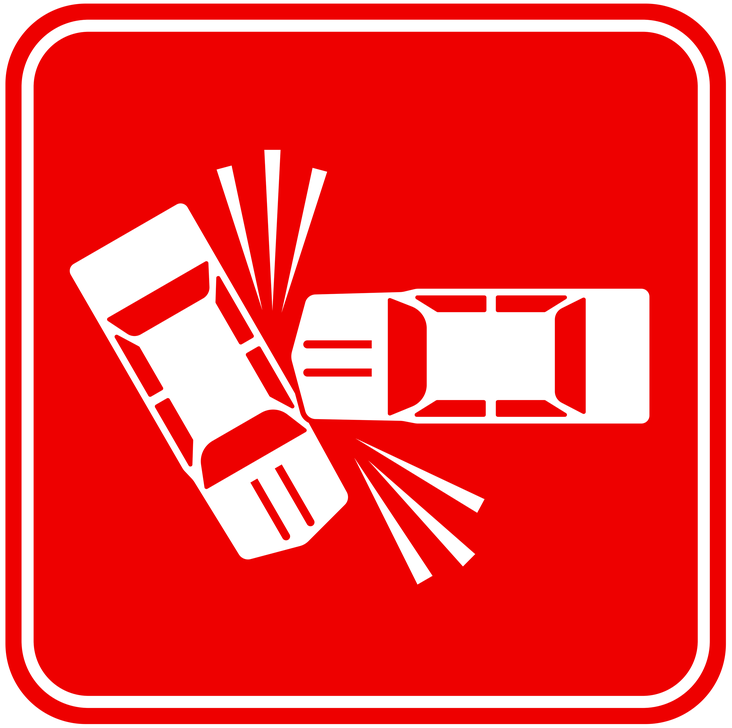

Settore

INFORTUNISTICA STRADALE

Città di
Vicenza
POLIZIA LOCALE
L'INGLESE
PER IL TUO
FUTURO

Città di
Vicenza

Statistiche dei sinistri stradali

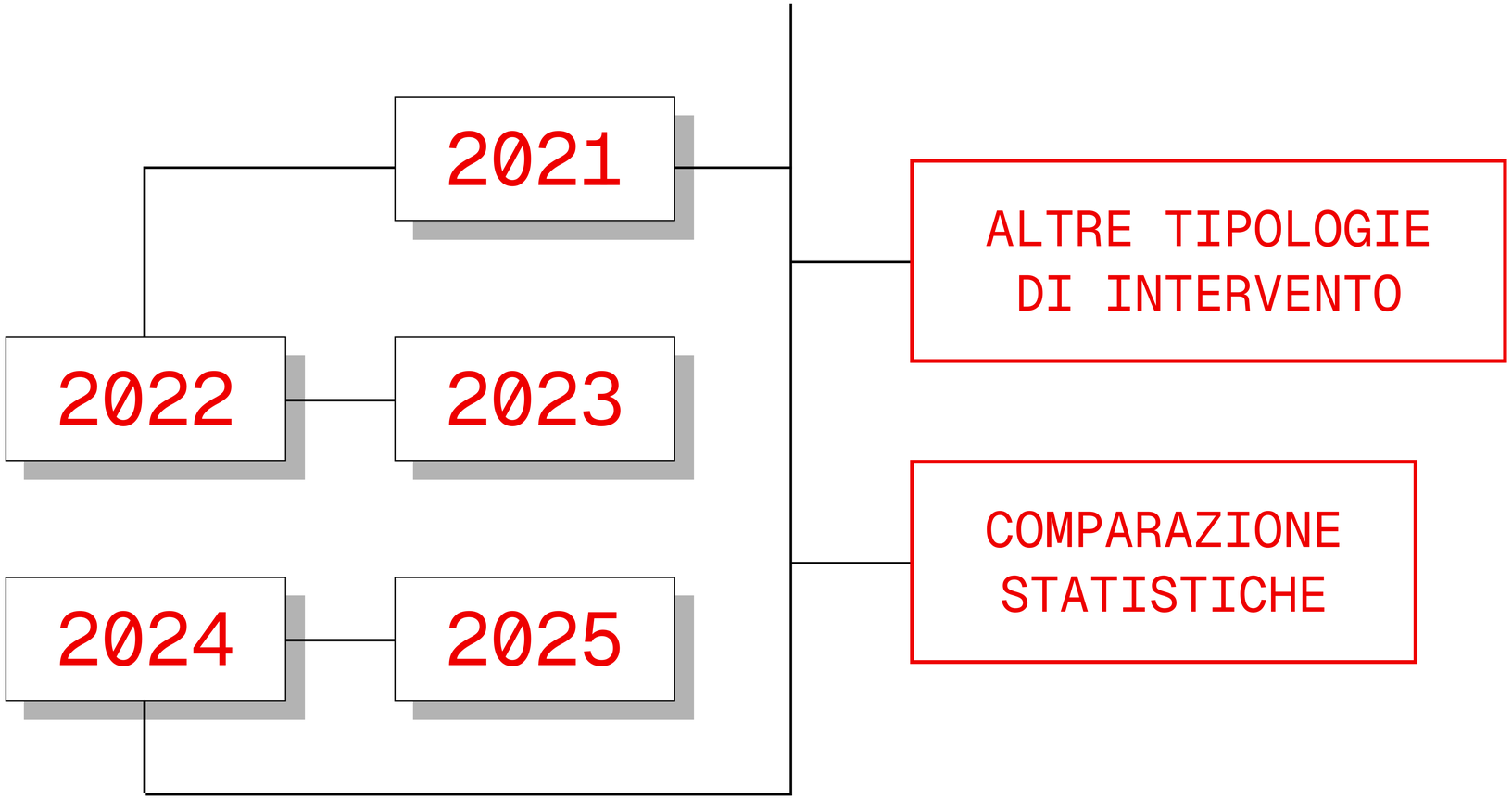

Statistiche dei sinistri stradali

Città di Vicenza

Anno

2021

Analisi Combinata: Natura Incidente

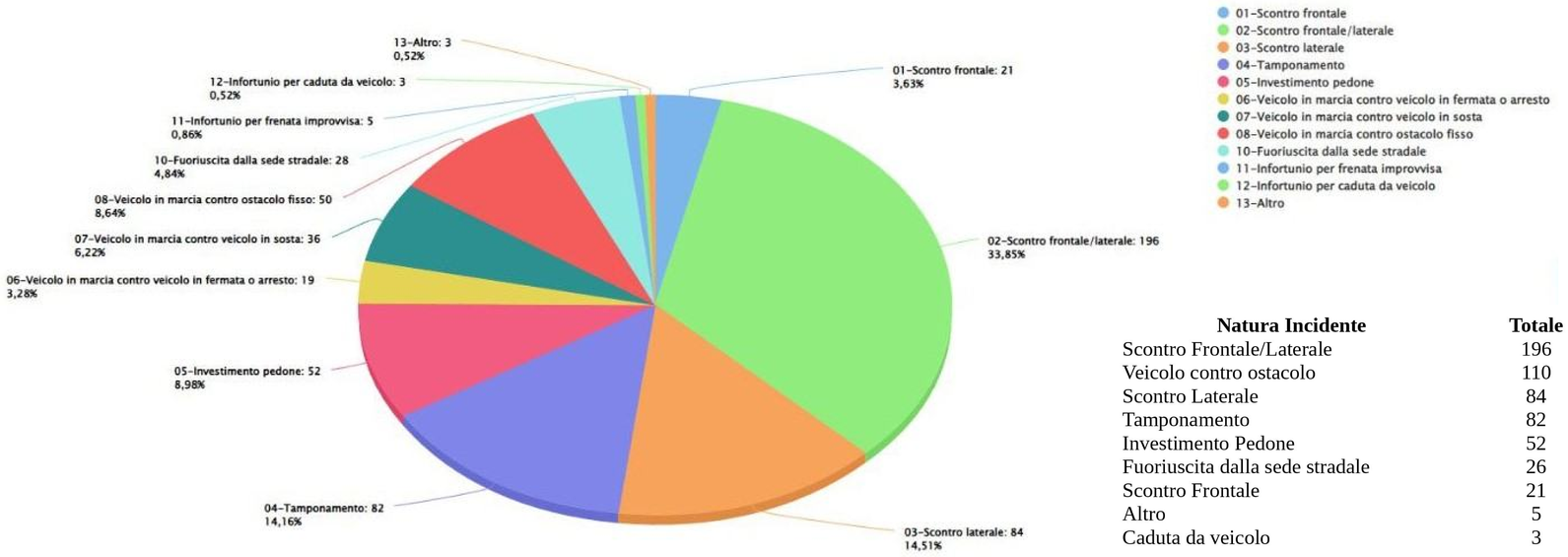

Natura Incidente	Totale
Scontro Frontale/Laterale	196
Veicolo contro ostacolo	110
Scontro Laterale	84
Tamponamento	82
Investimento Pedone	52
Fuoriuscita dalla sede stradale	26
Scontro Frontale	21
Altro	5
Caduta da veicolo	3

Città di
Vicenza

Statistiche dei sinistri stradali

Anno

2021

Numero incidenti per mese

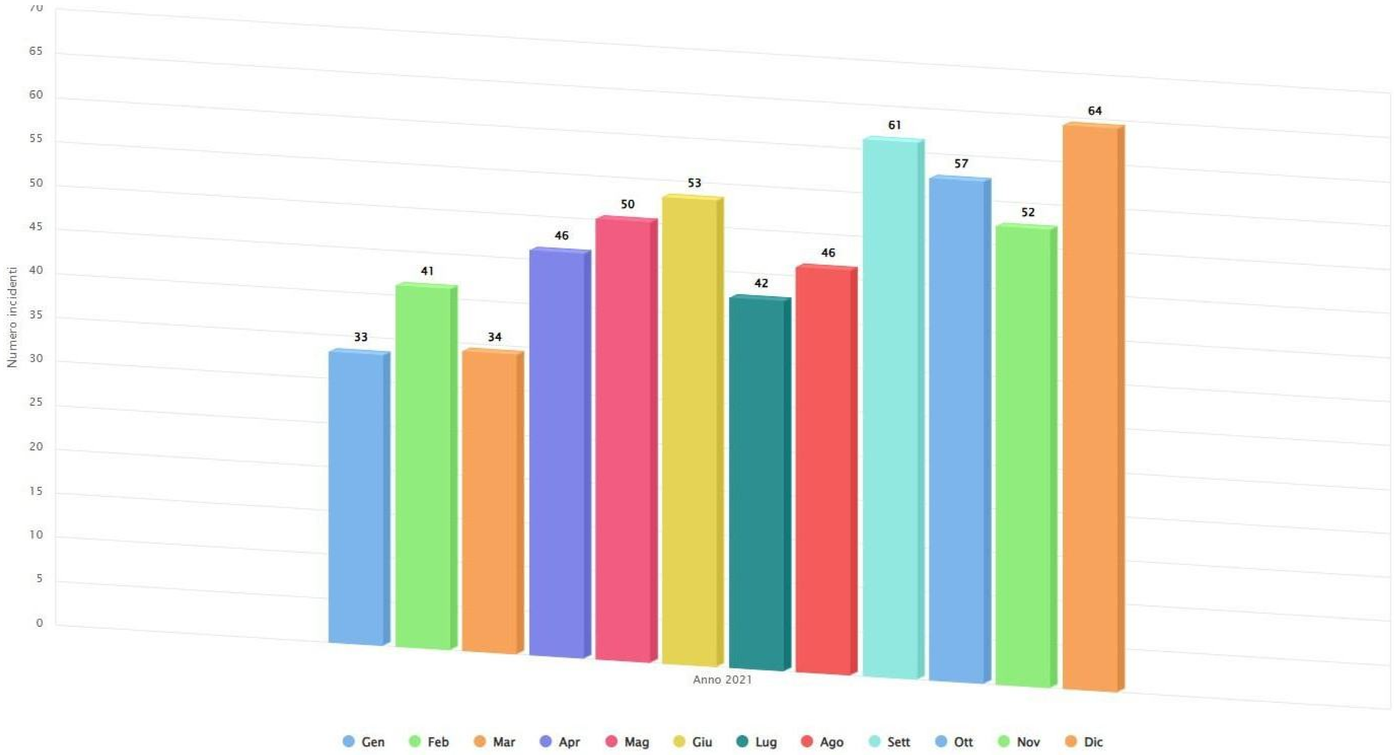

Città di
Vicenza

Statistiche dei sinistri stradali

Anno

2021

Numero incidenti per giorno della settimana

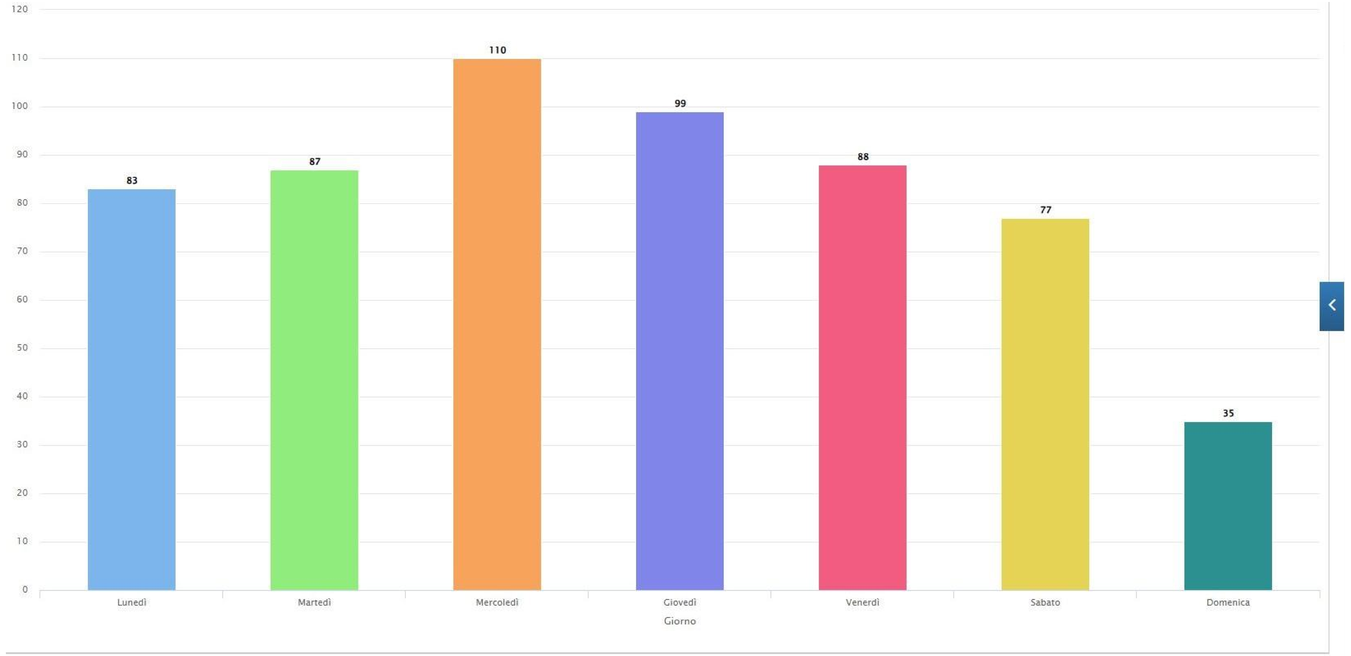

Statistiche dei sinistri stradali

Anno

2021

Numero incidenti per orario

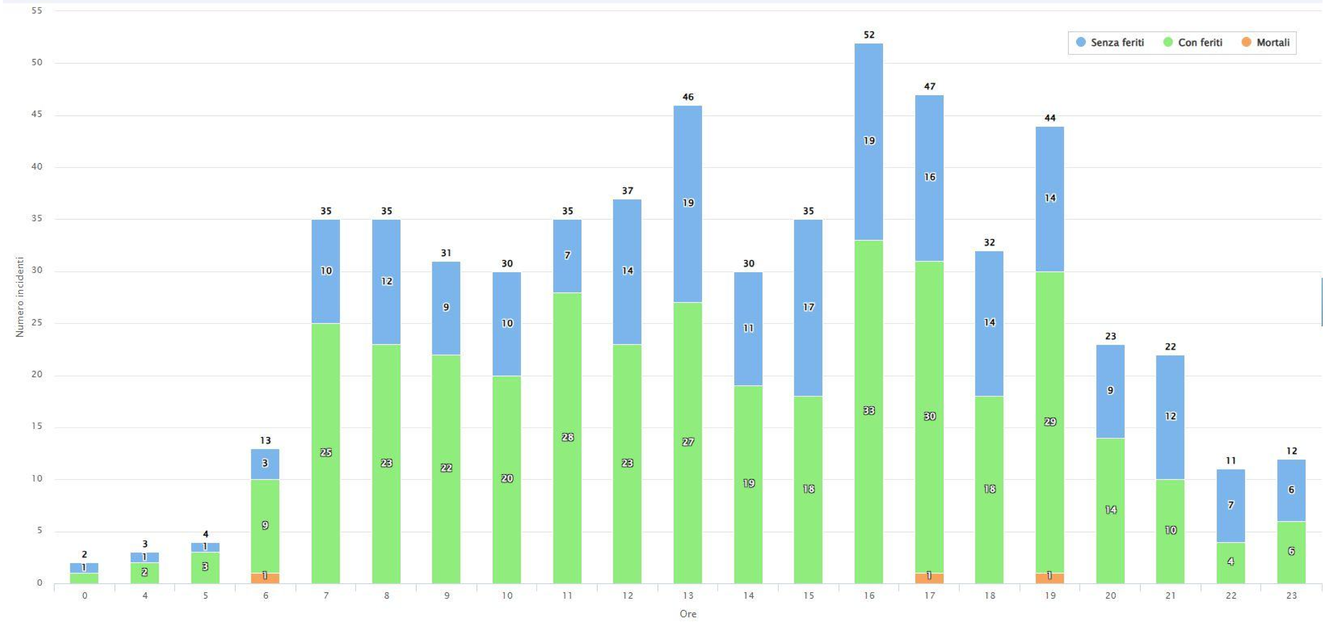

Statistiche dei sinistri stradali

Anno

2021

Grafico incidenti per tipologia veicolo

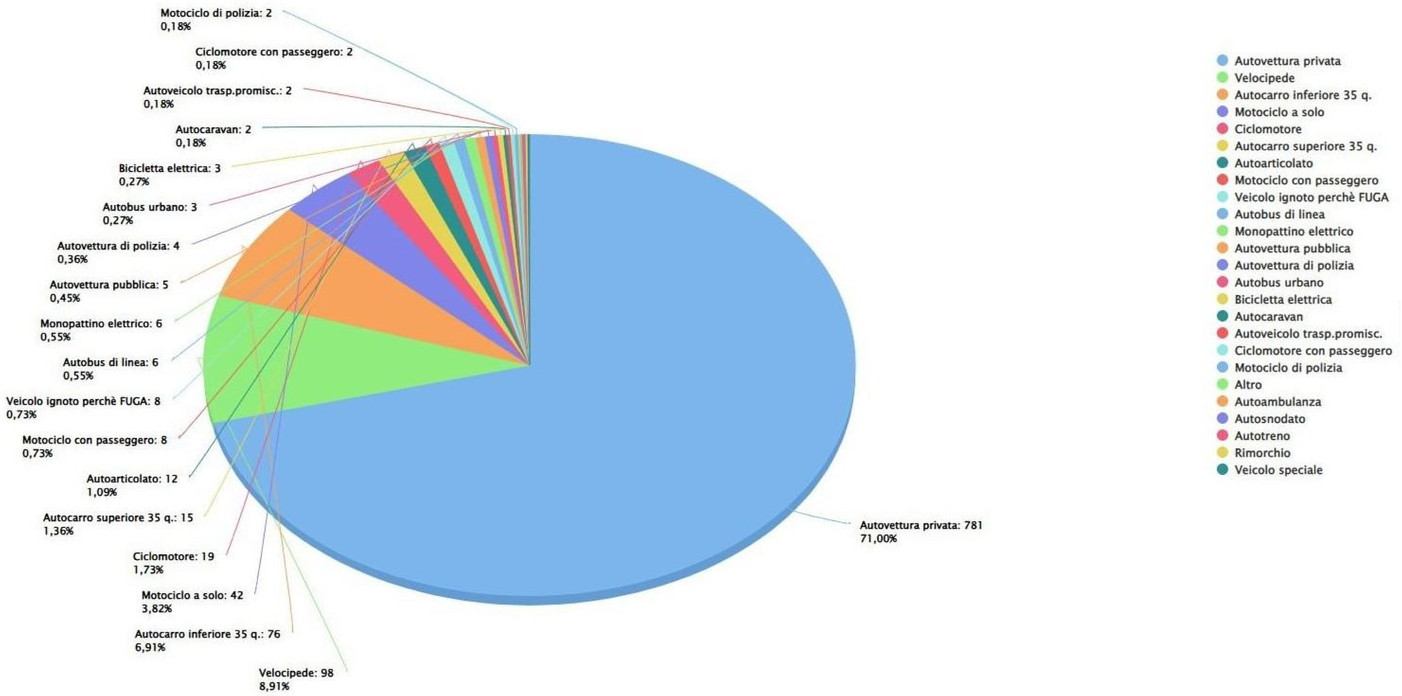

Statistiche dei sinistri stradali

Anno

2021

Incidenti per condizioni atmosferiche

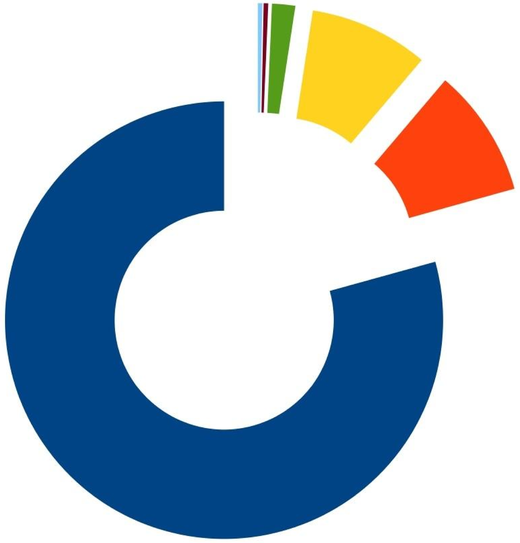

Condizioni atmosferiche	% Incidenti
Sereno	79,27
Nuvoloso	9,49
Pioggia in atto	8,8
Nebbia	1,72
Sole radente	0,34
Foschia	0,34

Città di
Vicenza

Statistiche dei sinistri stradali

Anno

2021

Numero incidenti per infrazione

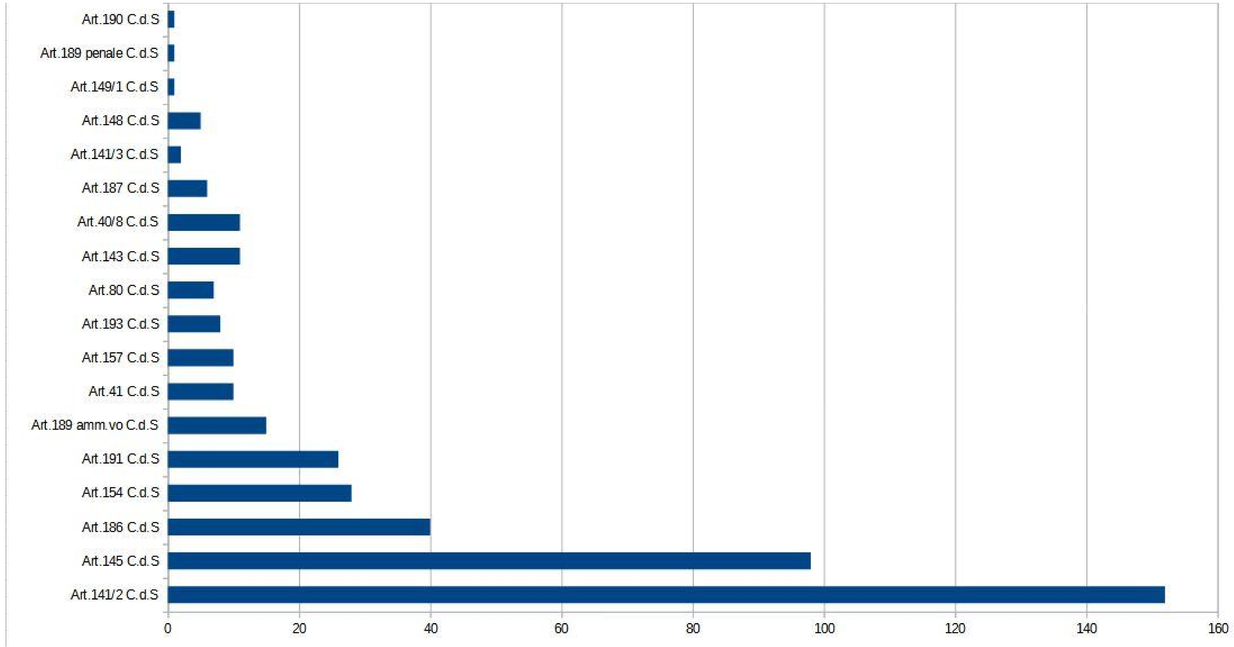

Statistiche dei sinistri stradali

Anno

2021

Numero incidenti per infrazione

Infrazione	Totale
Art.141/2 C.d.S	152
Art.145 C.d.S	98
Art.186 C.d.S	40
Art.154 C.d.S	28
Art.191 C.d.S	26
Art.189 amm.vo C.d.S	15
Art.41 C.d.S	10
Art.157 C.d.S	10
Art.193 C.d.S	8
Art.80 C.d.S	7
Art.143 C.d.S	11
Art.40/8 C.d.S	11
Art.187 C.d.S	6
Art.141/3 C.d.S	2
Art.148 C.d.S	5
Art.149/1 C.d.S	1
Art.189 penale C.d.S	1
Art.190 C.d.S	1

Statistiche dei sinistri stradali

Città di Vicenza

Anno

2022

Analisi Combinata: Natura Incidente

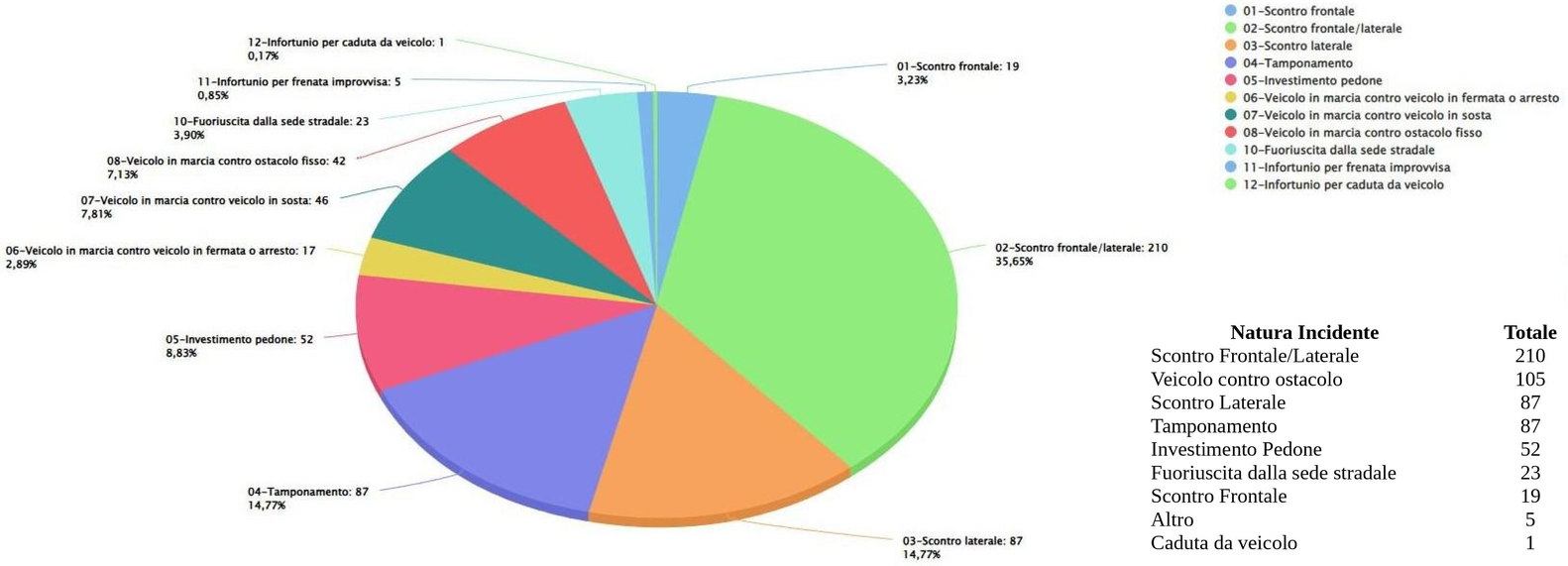

Natura Incidente	Totale
Scontro Frontale/Laterale	210
Veicolo contro ostacolo	105
Scontro Laterale	87
Tamponamento	87
Investimento Pedone	52
Fuoriuscita dalla sede stradale	23
Scontro Frontale	19
Altro	5
Caduta da veicolo	1

Statistiche dei sinistri stradali

Anno

2022

Numero incidenti per mese

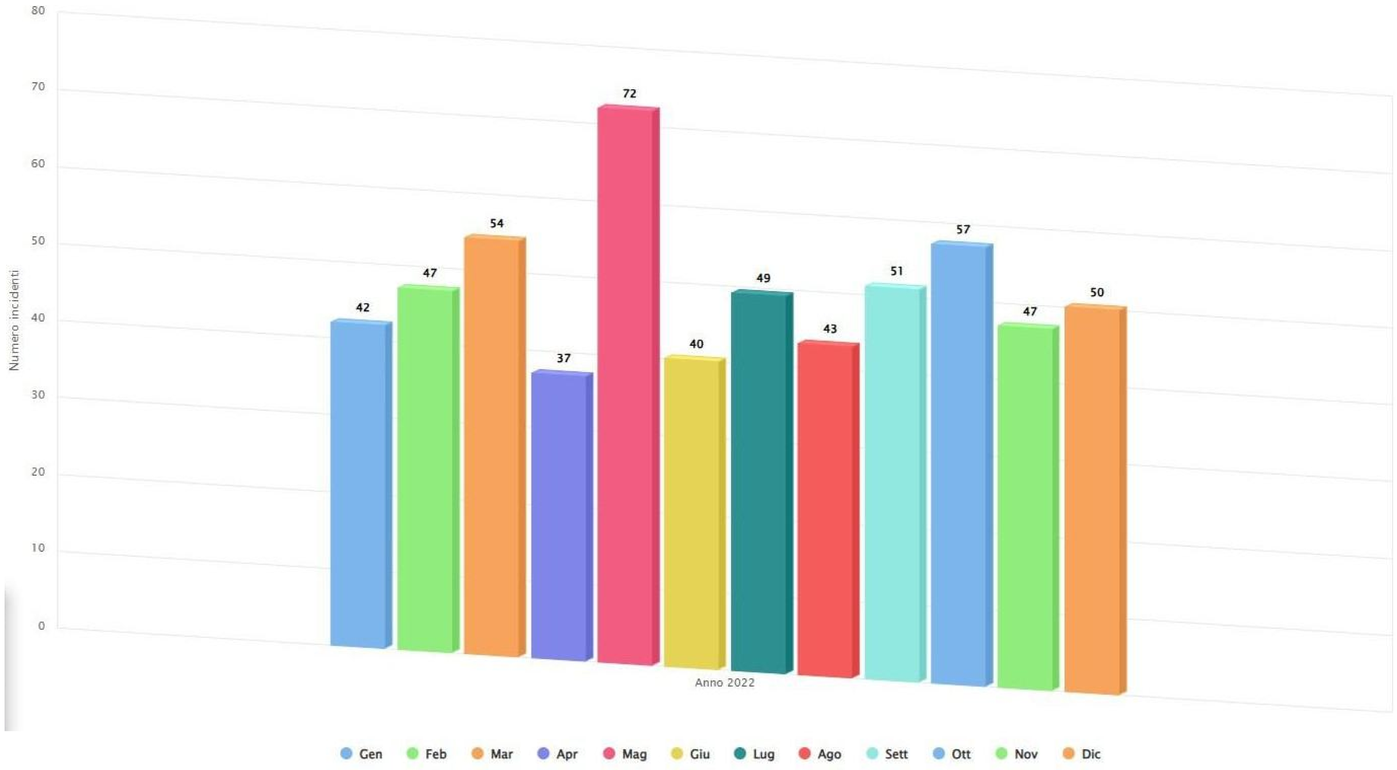

Città di
Vicenza

Statistiche dei sinistri stradali

Anno

2022

Numero incidenti per giorno della settimana

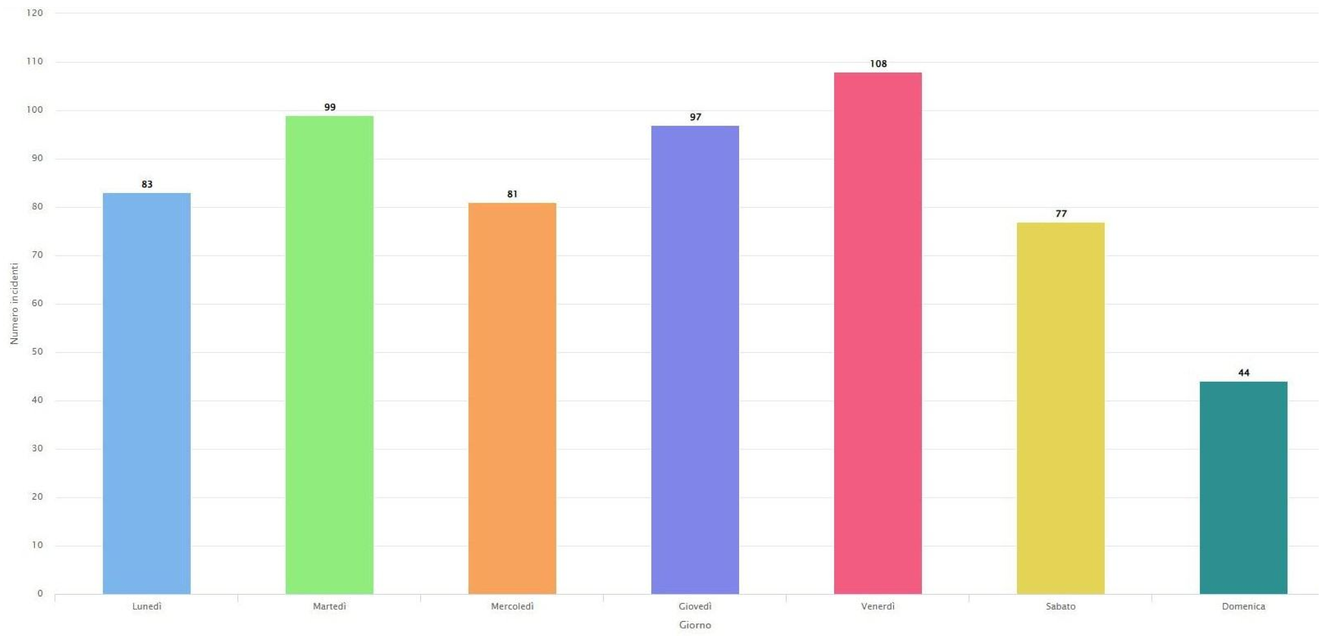

Statistiche dei sinistri stradali

Anno

2022

Numero incidenti per orario

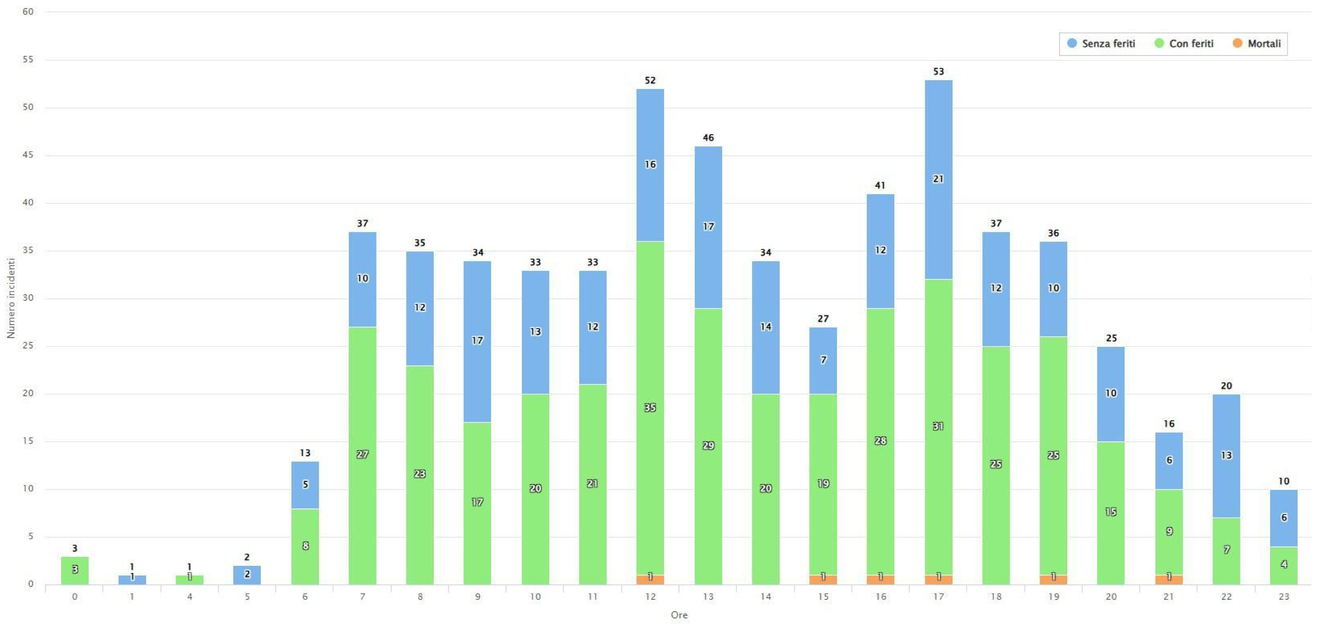

Statistiche dei sinistri stradali

Anno

2022

Grafico incidenti per tipologia veicolo

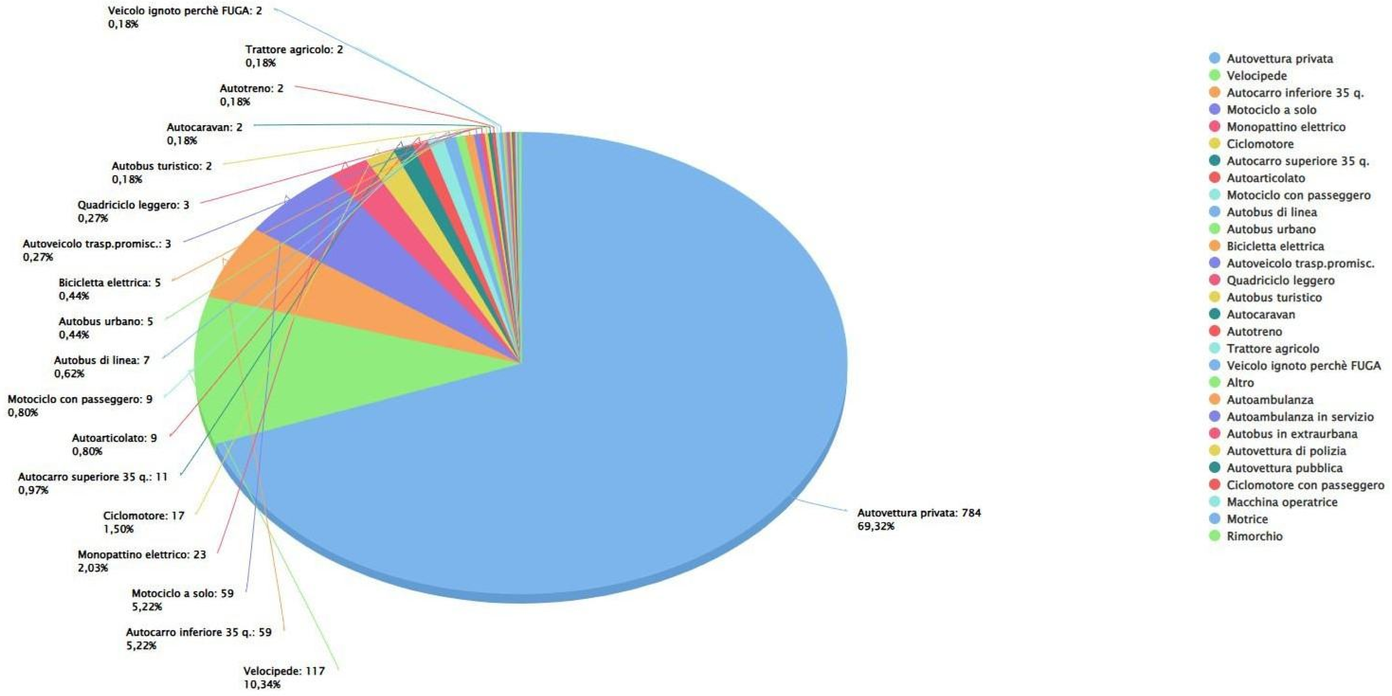

Città di
Vicenza

Statistiche dei sinistri stradali

Anno

2022

Incidenti per condizioni atmosferiche

Condizioni atmosferiche	% Incidenti
Sereno	80,13
Nuvoloso	11,03
Pioggia in atto	6,96
Nebbia	0,84
Sole radente	0,67
Foschia	0,33

Città di
Vicenza

Statistiche dei sinistri stradali

Anno

2022

Numero incidenti per infrazione

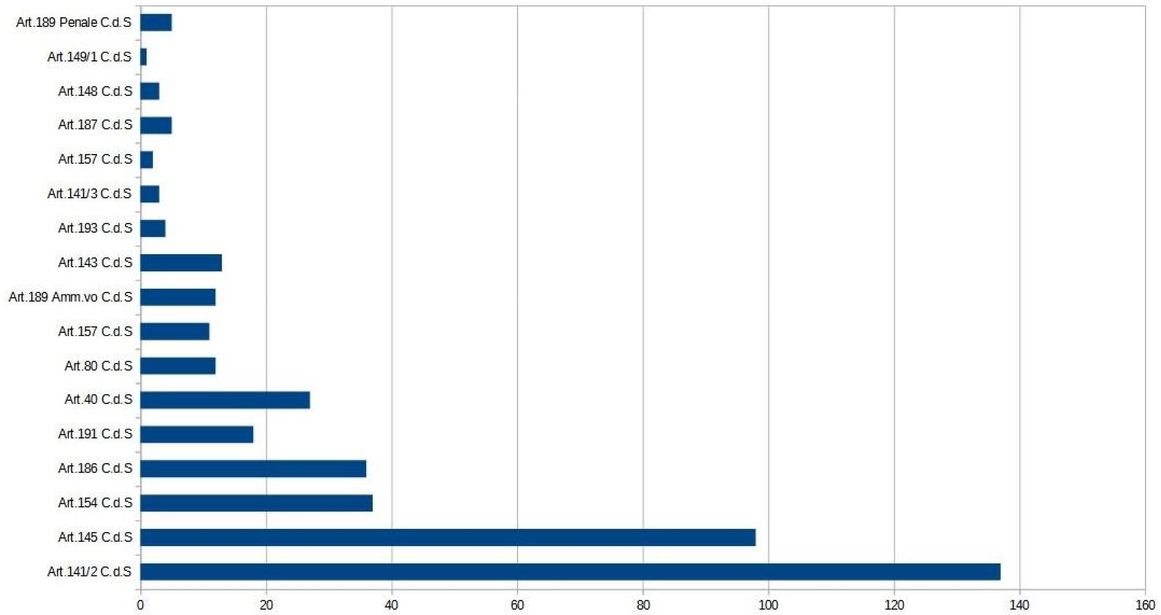

Città di
Vicenza

Statistiche dei sinistri stradali

Anno

2022

Numero incidenti per infrazione

Infrazione	Totale
Art.141/2 C.d.S	137
Art.145 C.d.S	98
Art.154 C.d.S	37
Art.186 C.d.S	36
Art.191 C.d.S	18
Art.40 C.d.S	27
Art.80 C.d.S	12
Art.157 C.d.S	11
Art.189 Amm.vo C.d.S	12
Art.143 C.d.S	13
Art.193 C.d.S	4
Art.141/3 C.d.S	3
Art.157 C.d.S	2
Art.187 C.d.S	5
Art.148 C.d.S	3
Art.149/1 C.d.S	1
Art.189 penale C.d.S	5

Statistiche dei sinistri stradali

Città di Vicenza

Anno

2023

Analisi Combinata: Natura Incidente

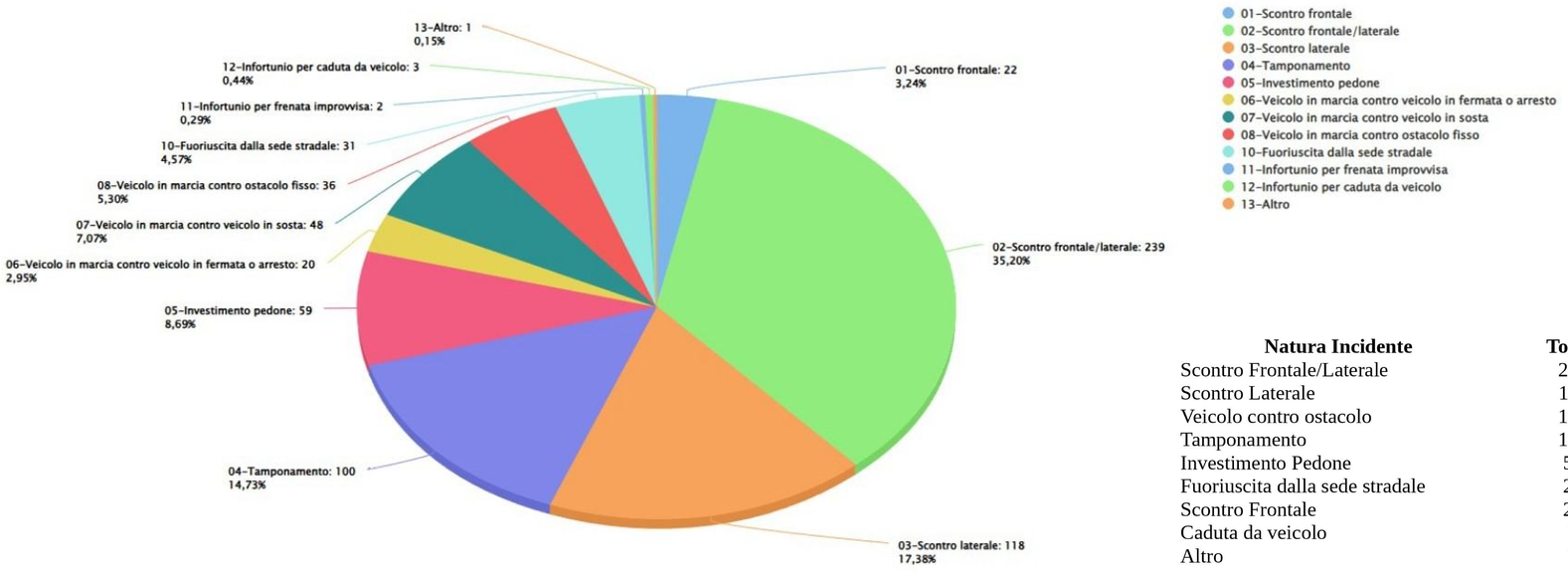

Natura Incidente	Totale
Scontro Frontale/Laterale	239
Scontro Laterale	118
Veicolo contro ostacolo	107
Tamponamento	100
Investimento Pedone	59
Fuoriuscita dalla sede stradale	29
Scontro Frontale	22
Caduta da veicolo	3
Altro	2

Statistiche dei sinistri stradali

Anno

2023

Numero incidenti per mese

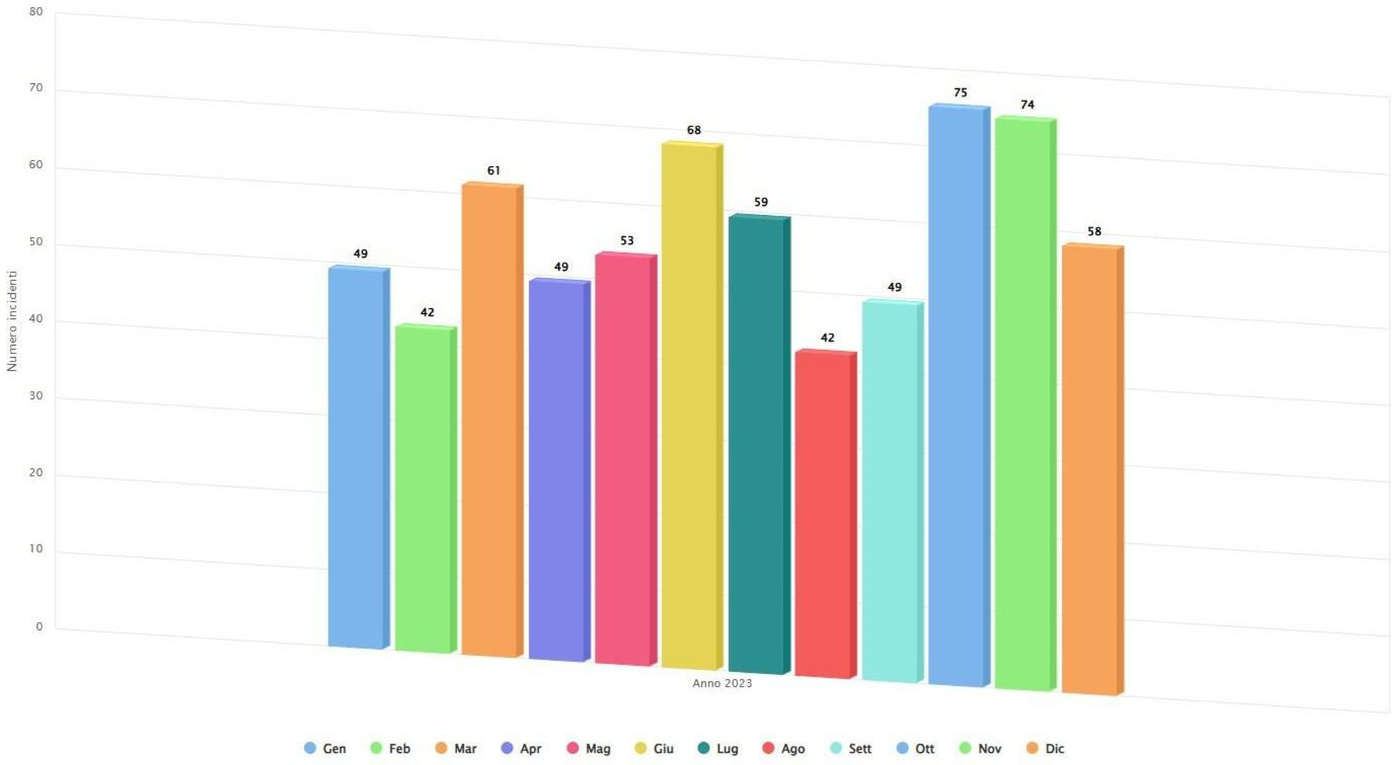

Statistiche dei sinistri stradali

Anno

2023

Numero incidenti per giorno della settimana

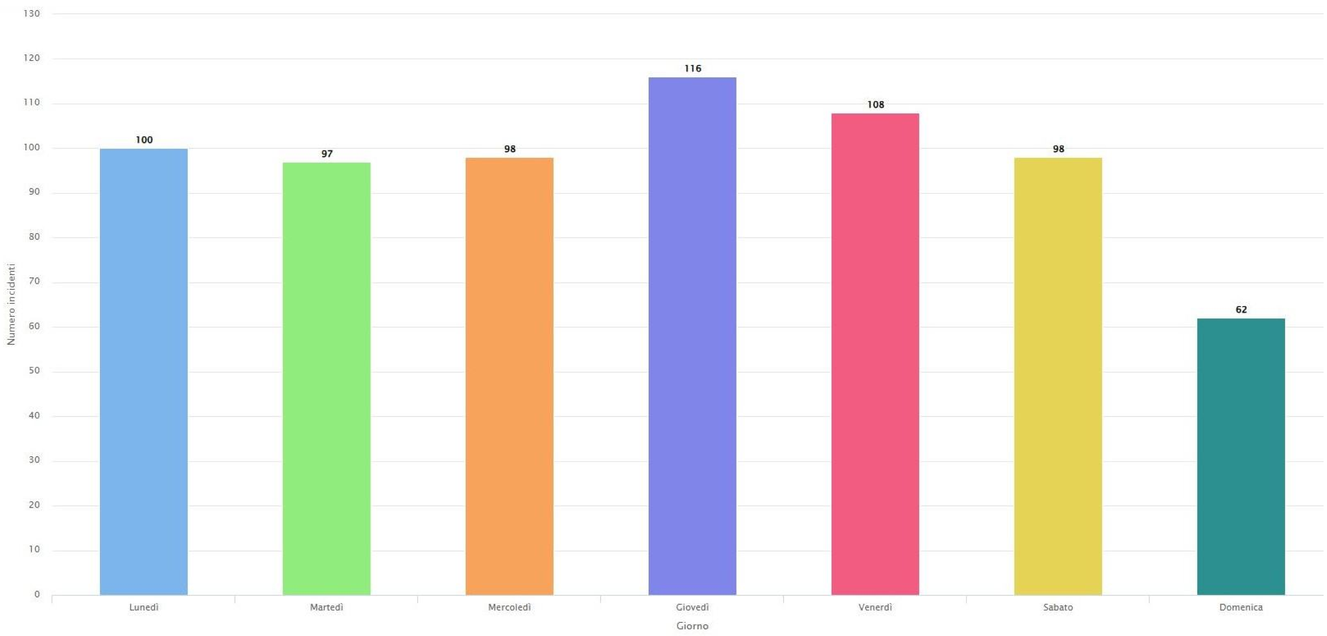

Statistiche dei sinistri stradali

Anno

2023

Numero incidenti per orario

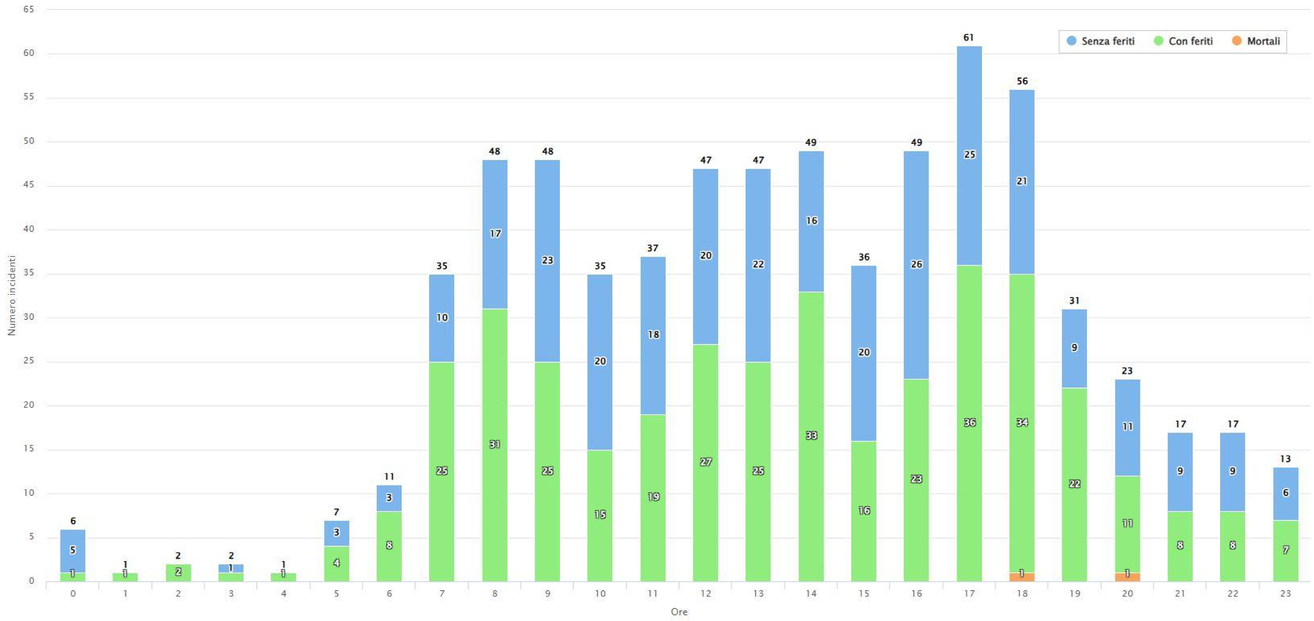

Statistiche dei sinistri stradali

Anno

2023

Grafico incidenti per tipologia veicolo

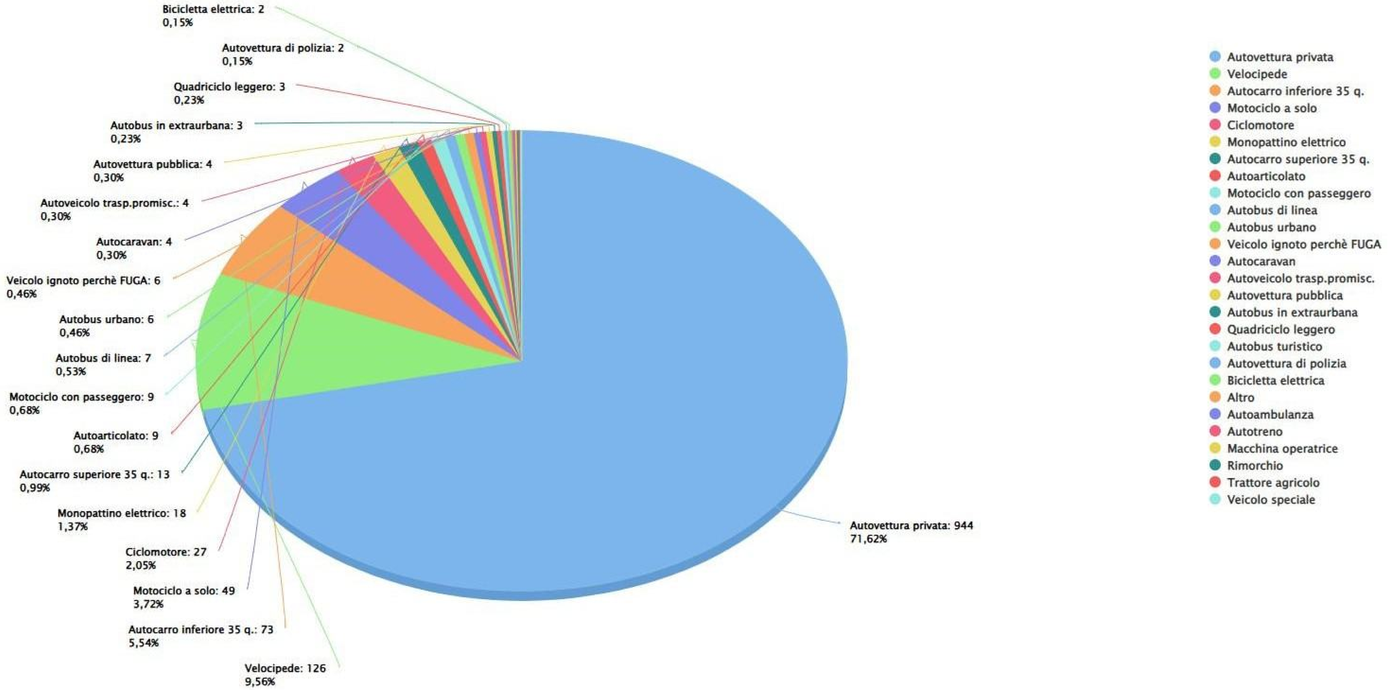

Statistiche dei sinistri stradali

Anno

2023

Incidenti per condizioni atmosferiche

Condizioni atmosferiche	% Incidenti
Sereno	75,11
Nuvoloso	12,22
Pioggia in atto	11,48
Nebbia	0,30
Grandine in atto	0,28
Sole radente	0,29
Foschia	0,30

Statistiche dei sinistri stradali

Anno

2023

Numero incidenti per infrazione

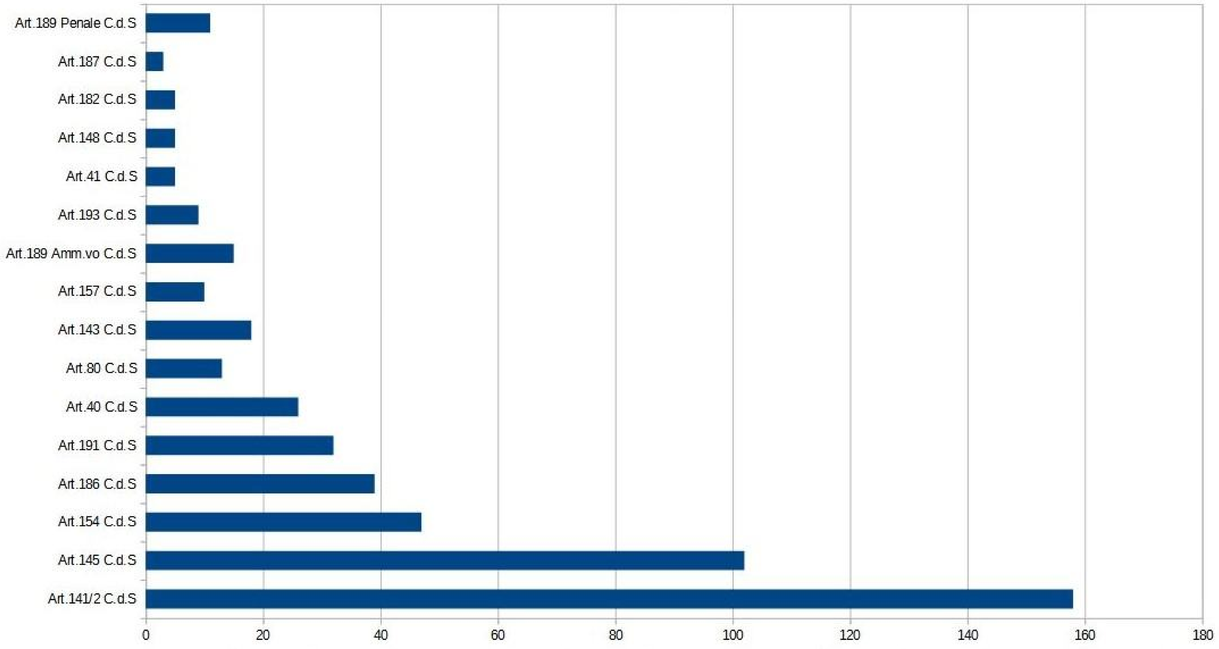

Statistiche dei sinistri stradali

Anno

2023

Numero incidenti per infrazione

Infrazione	Totale
Art.141/2 C.d.S	158
Art.145 C.d.S	102
Art.154 C.d.S	47
Art.186 C.d.S	39
Art.191 C.d.S	32
Art.40 C.d.S	26
Art.80 C.d.S	13
Art.143 C.d.S	18
Art.157 C.d.S	10
Art.189 Amm.vo C.d.S	15
Art.193/2 C.d.S	9
Art.41 C.d.S	5
Art.141/3 C.d.S	4
Art.148 C.d.S	5
Art.182/5 C.d.S	3
Art.190/2 C.d.S	3
Art.182/9 C.d.S	2
Art.187 C.d.S	3
Art.189 Penale C.d.S	11

Statistiche dei sinistri stradali

Città di Vicenza

Anno

2024

Analisi Combinata: Natura Incidente

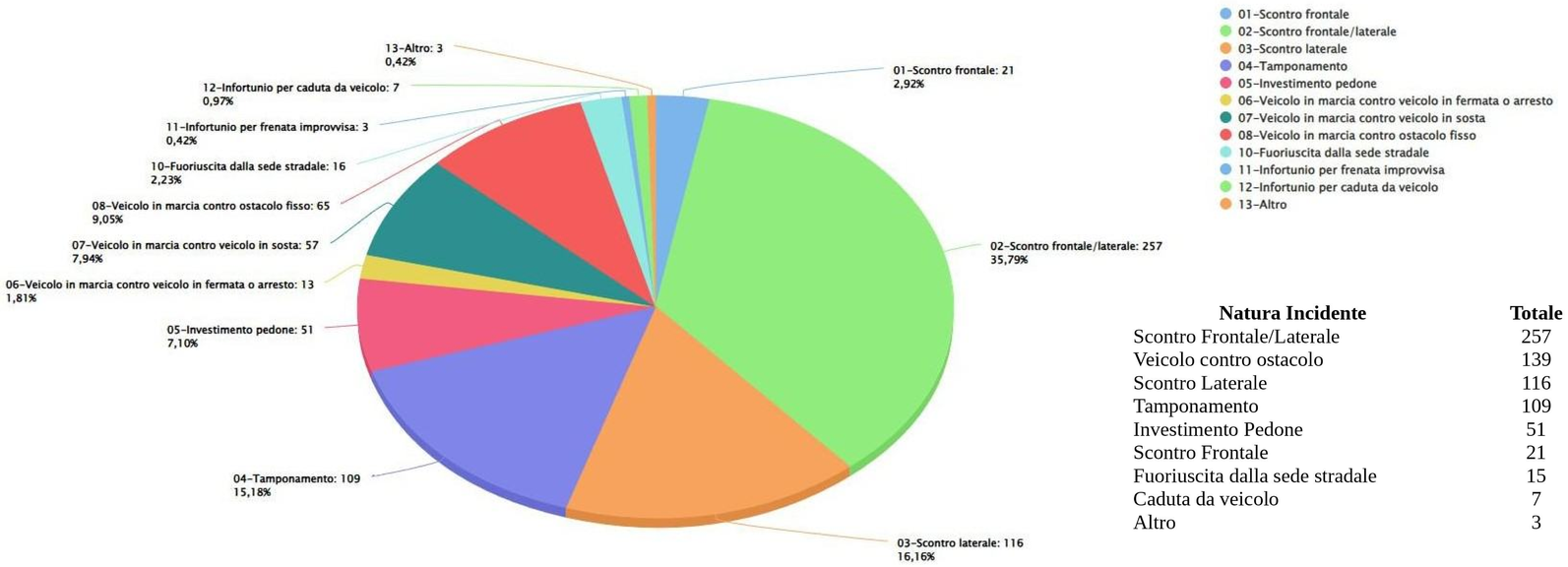

Natura Incidente	Totale
Scontro Frontale/Laterale	257
Veicolo contro ostacolo	139
Scontro Laterale	116
Tamponamento	109
Investimento Pedone	51
Scontro Frontale	21
Fuoriuscita dalla sede stradale	15
Caduta da veicolo	7
Altro	3

Città di
Vicenza

Statistiche dei sinistri stradali

Anno

2024

Numero incidenti per mese

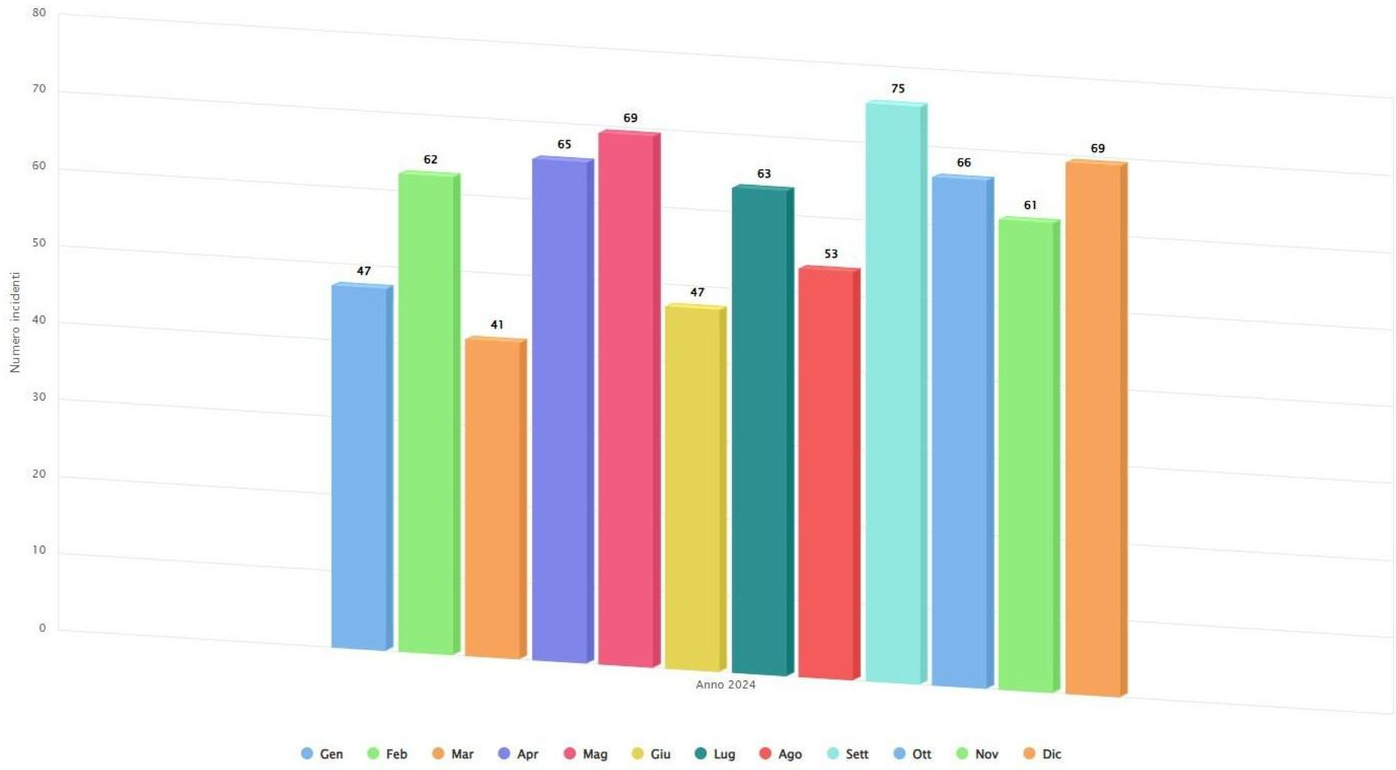

Statistiche dei sinistri stradali

Anno

2024

Numero incidenti per giorno della settimana

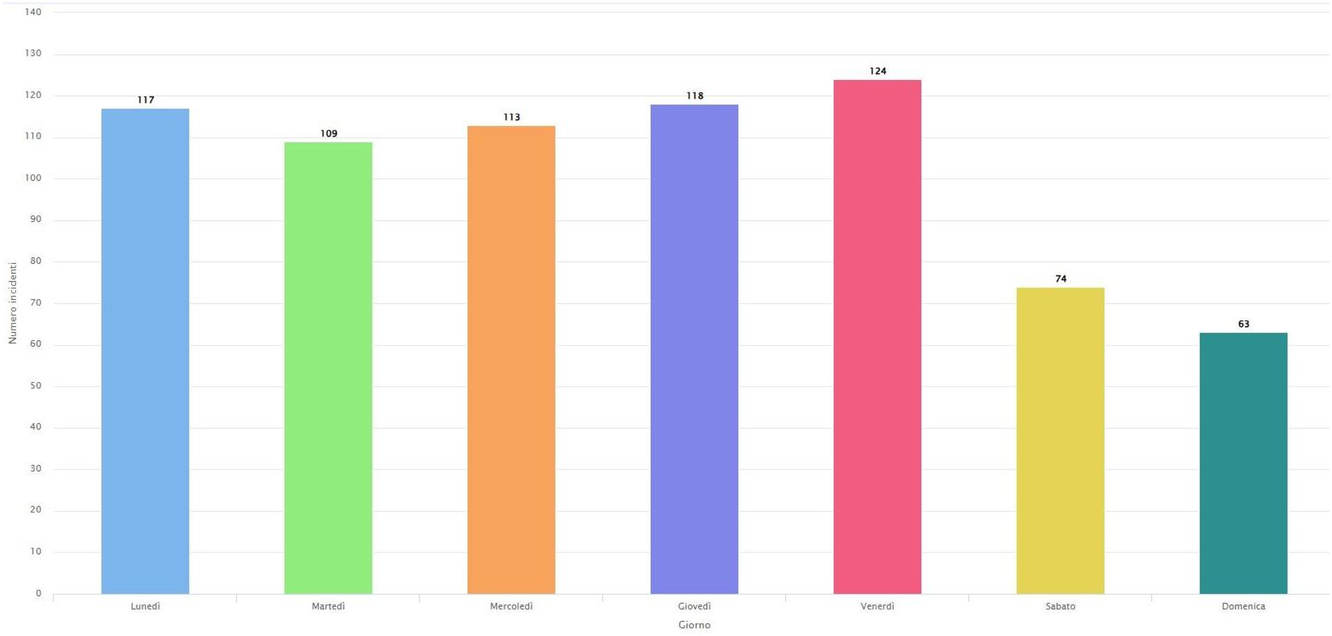

Statistiche dei sinistri stradali

Anno

2024

Numero incidenti per orario

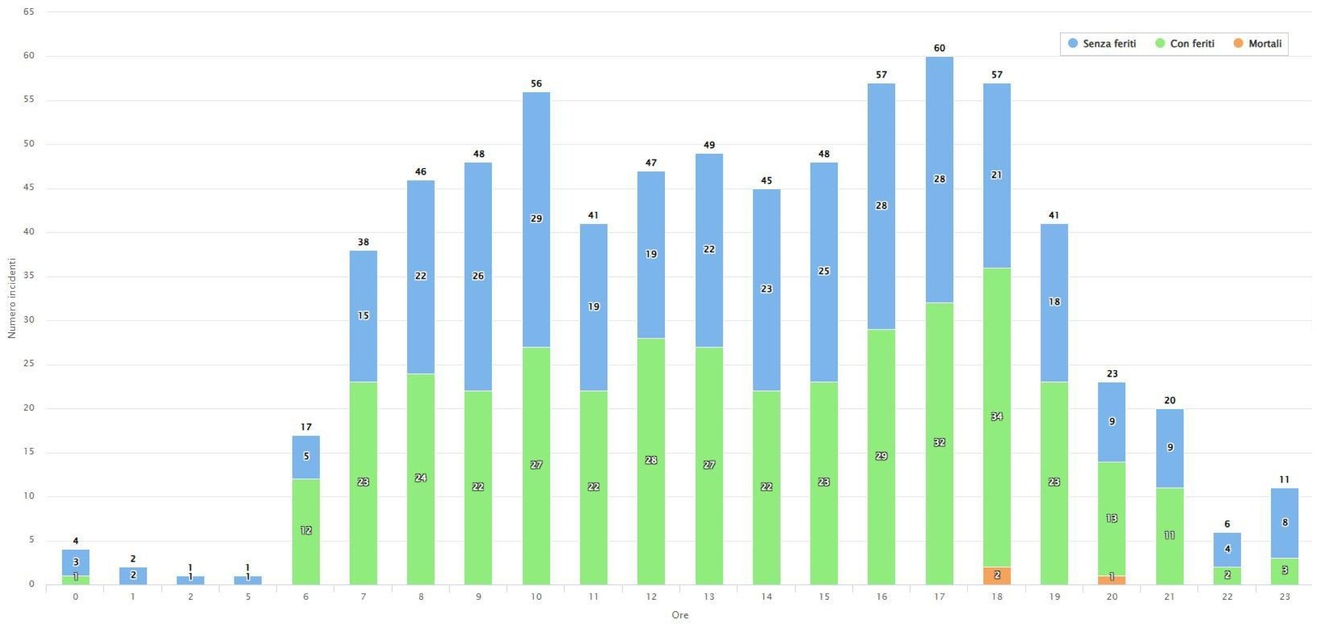

Statistiche dei sinistri stradali

Anno

2024

Grafico incidenti per tipologia veicolo

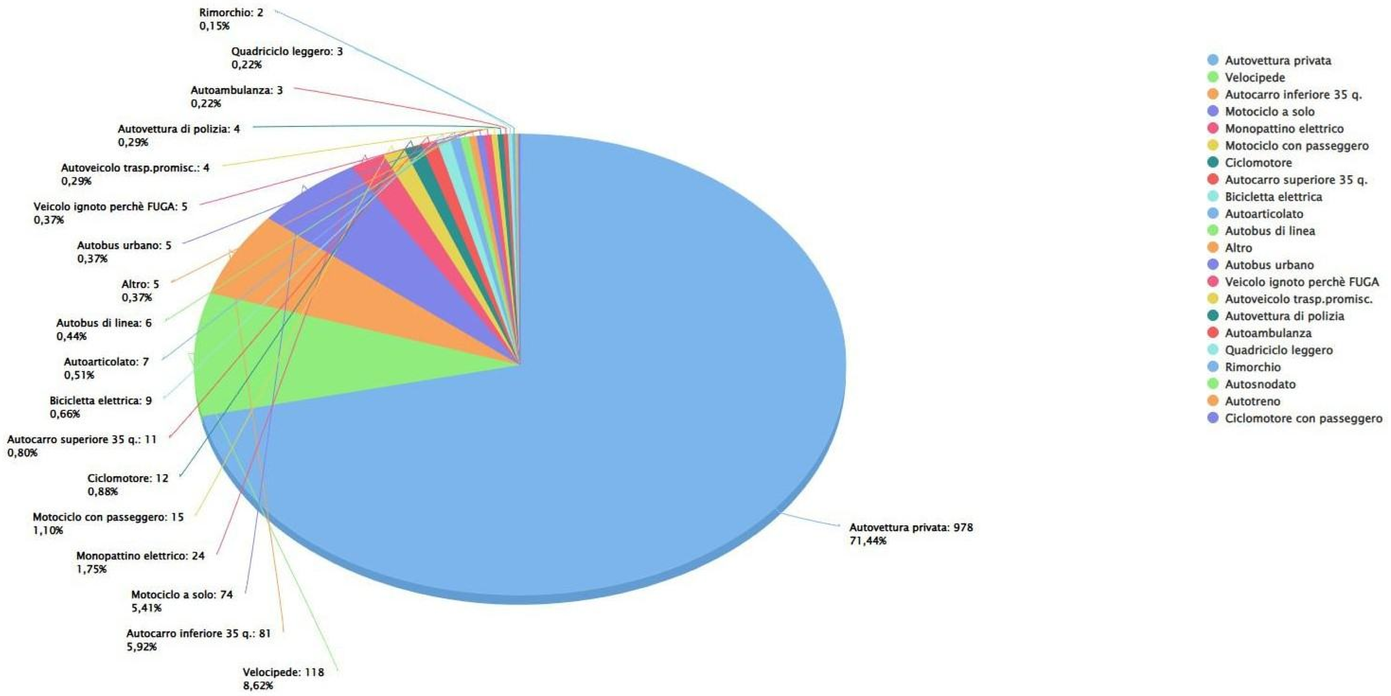

Statistiche dei sinistri stradali

Anno

2024

Incidenti per condizioni atmosferiche

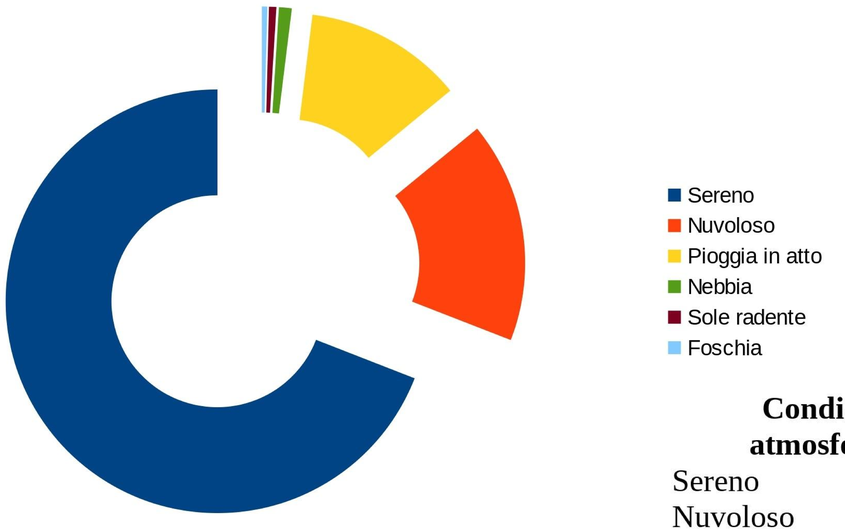

Condizioni atmosferiche	% Incidenti
Sereno	69,08
Nuvoloso	16,85
Pioggia in atto	12,11
Nebbia	0,97
Sole radente	0,55
Foschia	0,42

Statistiche dei sinistri stradali

Anno

2024

Numero incidenti per infrazione

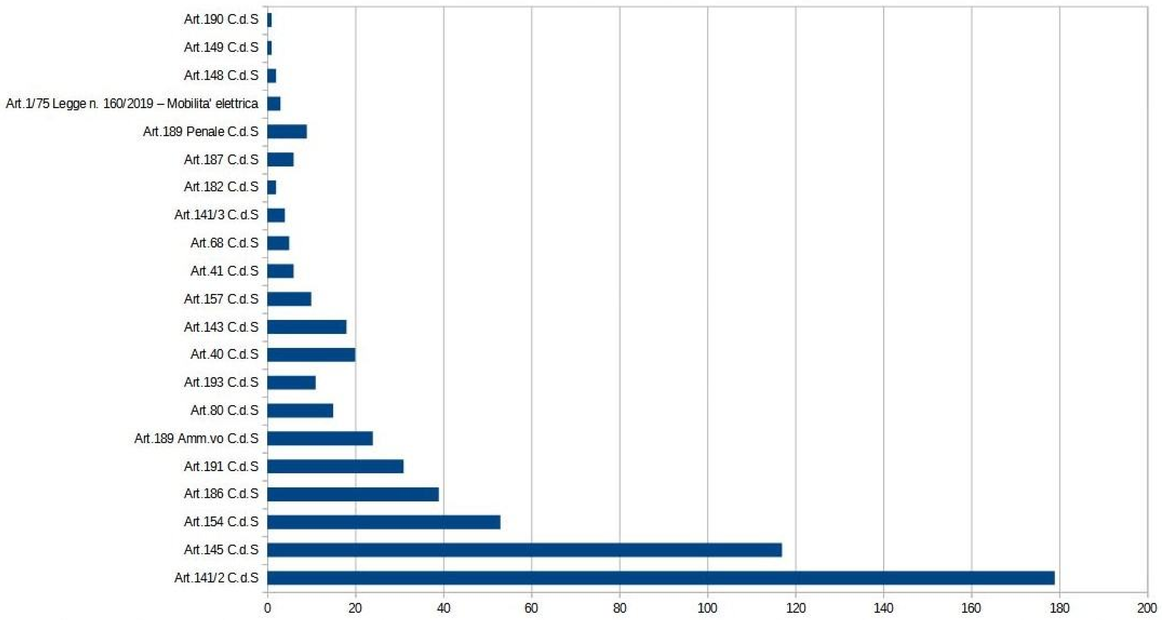

Statistiche dei sinistri stradali

Anno

2024

Numero incidenti per infrazione

Infrazione		Totale
Art.141/2 C.d.S	Perdita di controllo	179
Art.145 C.d.S	Omessa precedenza	117
Art.154 C.d.S	Cambiamento di direzione	53
Art.186 C.d.S	Guida sotto influenza dell'alcool	39
Art.191 C.d.S	Omessa precedenza ai pedoni	31
Art.189 Amm.vo C.d.S	Fuga da sx con soli danni	24
Art.80 C.d.S	Omessa revisione	15
Art.193 C.d.S	Veicolo non assicurato	11
Art.40 C.d.S	Violazione segnaletica orizzontale	20
Art.143 C.d.S	Posizione veicolo sulla carreggiata	18
Art.157 C.d.S	Apertura di portiera	10
Art.41 C.d.S	Mancato rispetto del semaforo	6
Art.68 C.d.S	Mancanza fanali su velocipedi	5
Art.141/3 C.d.S	Velocità non regolare	4
Art.182 C.d.S	Circolazione dei velocipedi	2
Art.187 C.d.S	Guida sotto influenza stupefacenti	6
Art.189 Penale C.d.S	Omissione di soccorso	9
Art.1/75 Legge n. 160/2019 – Mobilita' elettrica		3
Art.148 C.d.S	Sorpasso	2
Art.149 C.d.S	Distanza di sicurezza	1
Art.190 C.d.S	Comportamento dei pedoni	1

Statistiche dei sinistri stradali

Città di Vicenza

Anno

2025

Analisi Combinata: Natura Incidente

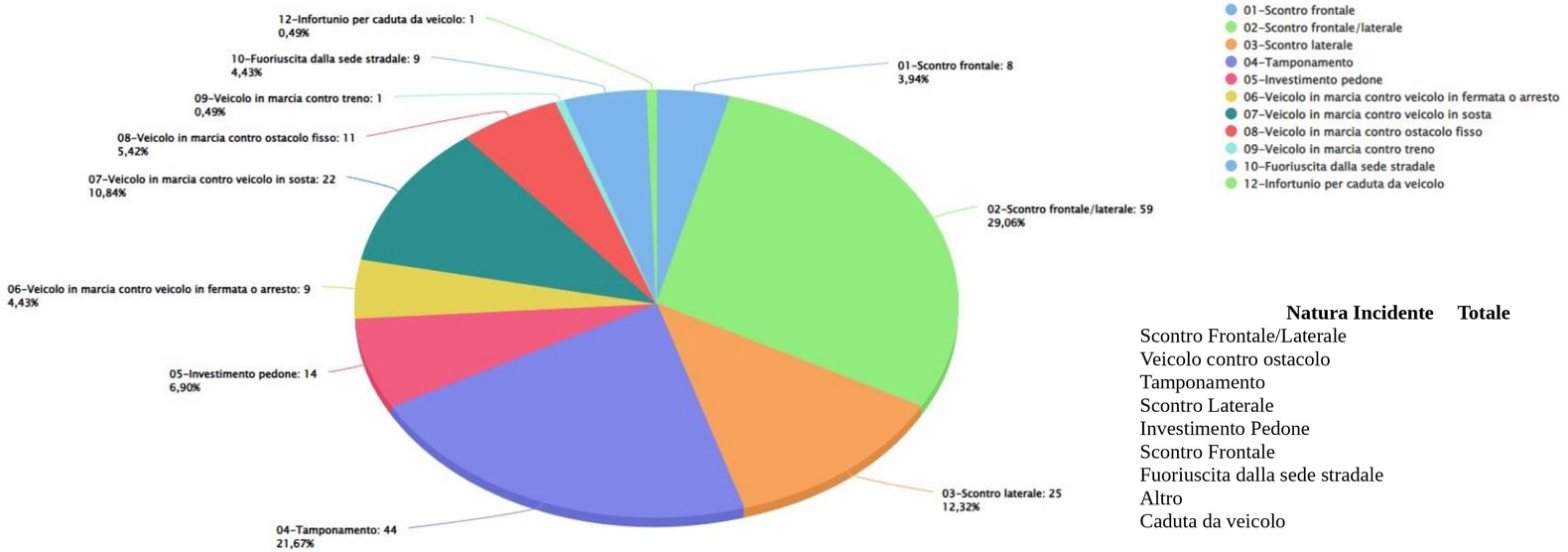

Natura Incidente	Totale
Scontro Frontale/Laterale	58
Veicolo contro ostacolo	43
Tamponamento	42
Scontro Laterale	24
Investimento Pedone	12
Scontro Frontale	8
Fuoriuscita dalla sede stradale	6
Altro	1
Caduta da veicolo	1

Città di
Vicenza

Statistiche dei sinistri stradali

Anno

2025

Sino al 15/04

Numero incidenti per mese

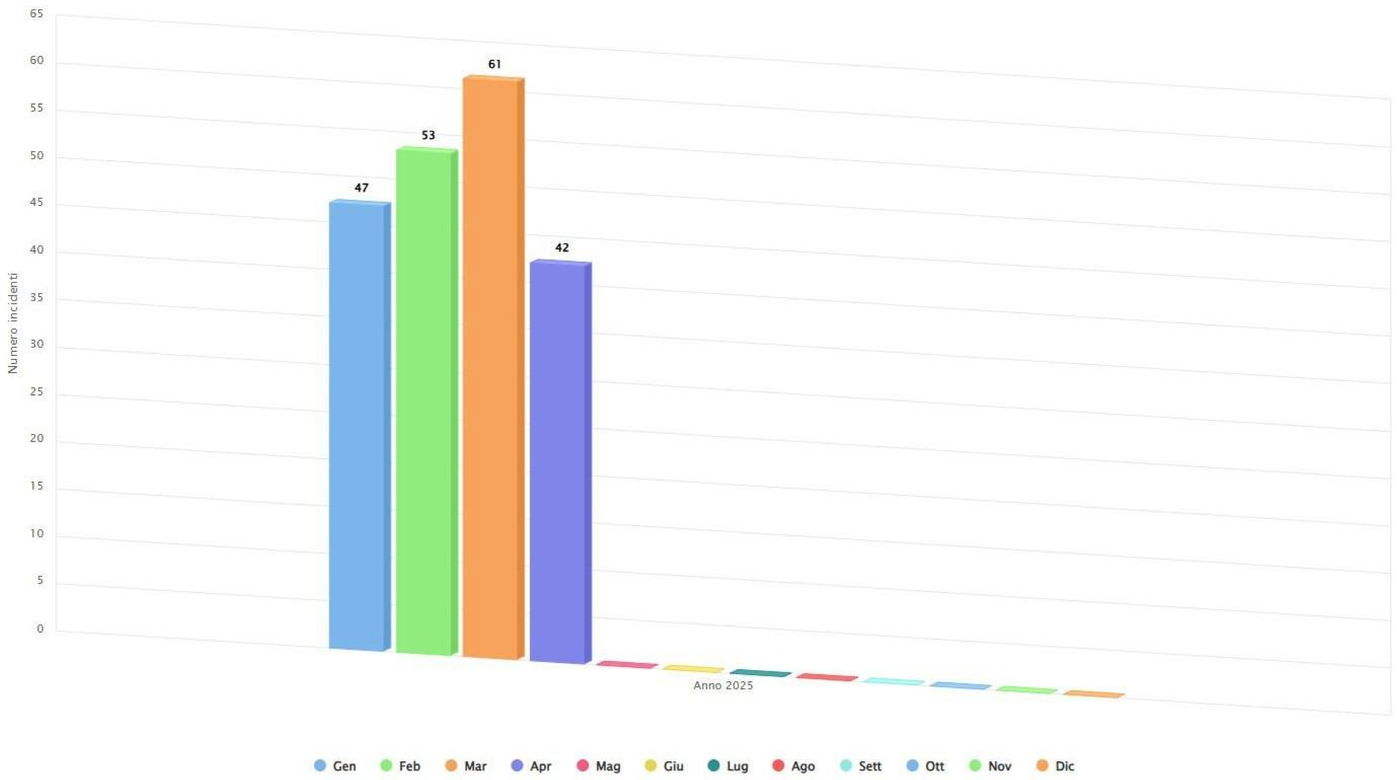

Città di
Vicenza

Statistiche dei sinistri stradali

Anno

2025

Sino al 15/04

Numero incidenti per giorno della settimana

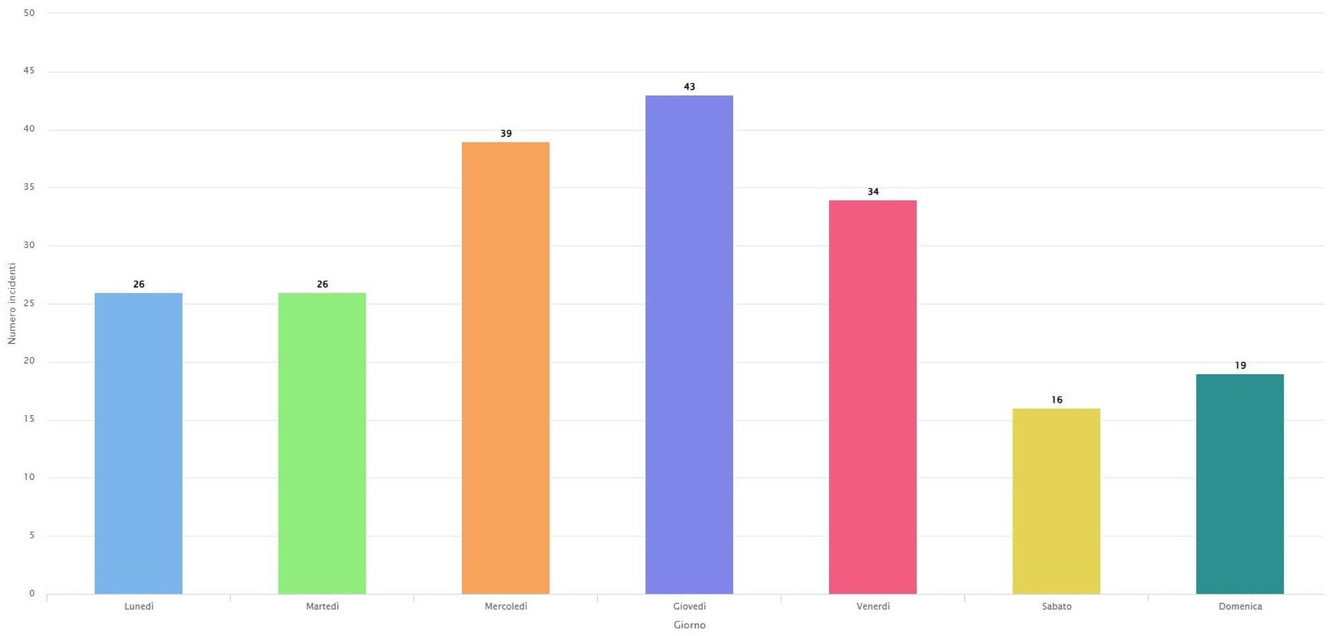

Statistiche dei sinistri stradali

Città di Vicenza

Anno

2025

Sino al 15/04

Numero incidenti per orario

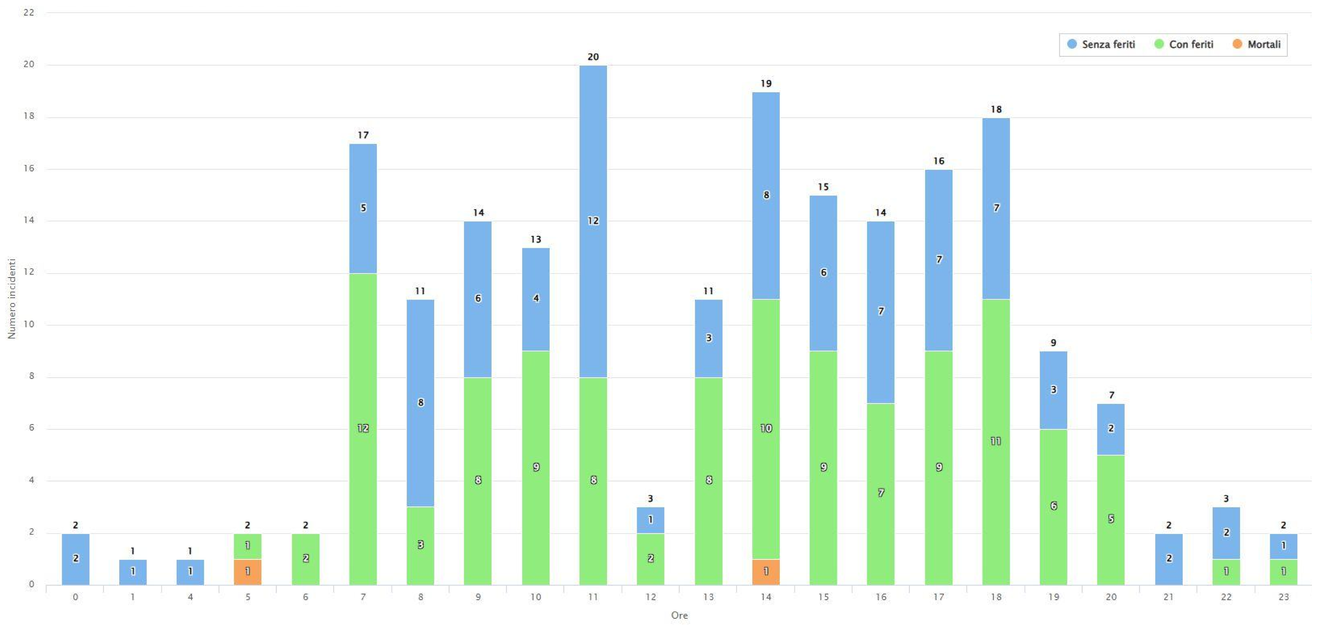

Statistiche dei sinistri stradali

Anno

2025

Sino al 15/04

Grafico incidenti per tipologia veicolo

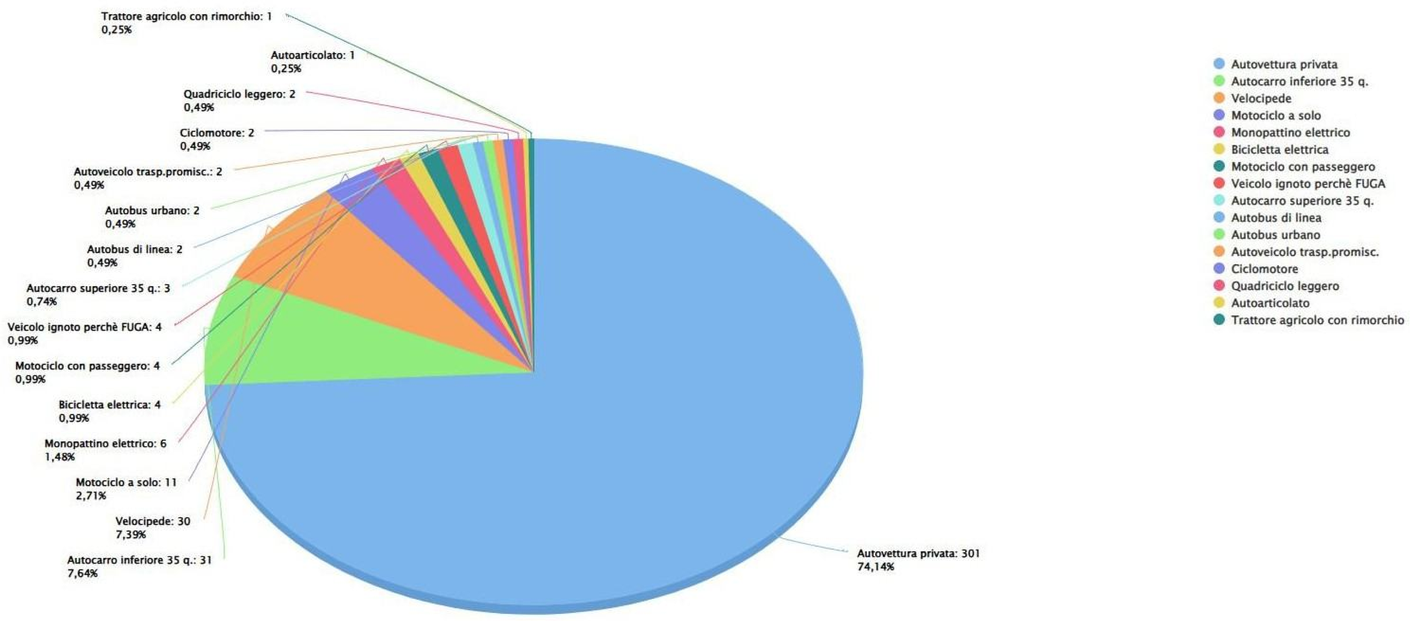

Statistiche dei sinistri stradali

Anno

2025

Sino al 15/04

Incidenti per condizioni atmosferiche

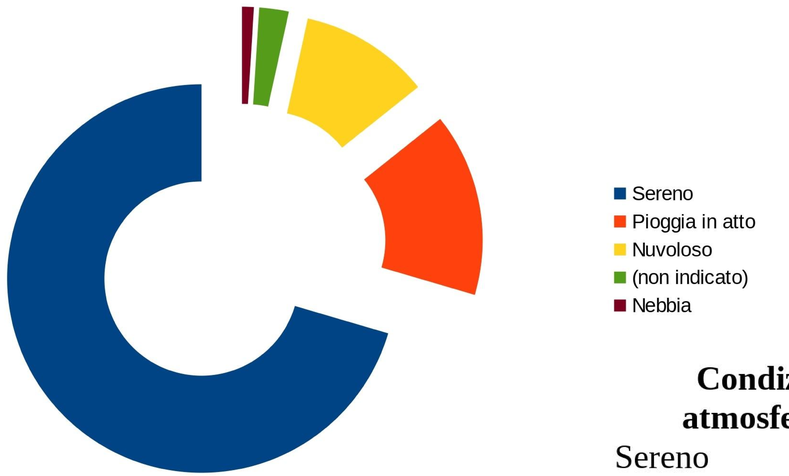

Condizioni atmosferiche	% Incidenti
Sereno	70,44
Pioggia in atto	15,27
Nuvoloso	10,83
(non indicato)	2,46
Nebbia	0,98

Statistiche dei sinistri stradali

Anno

2025

Sino al 15/04

Numero incidenti per infrazione

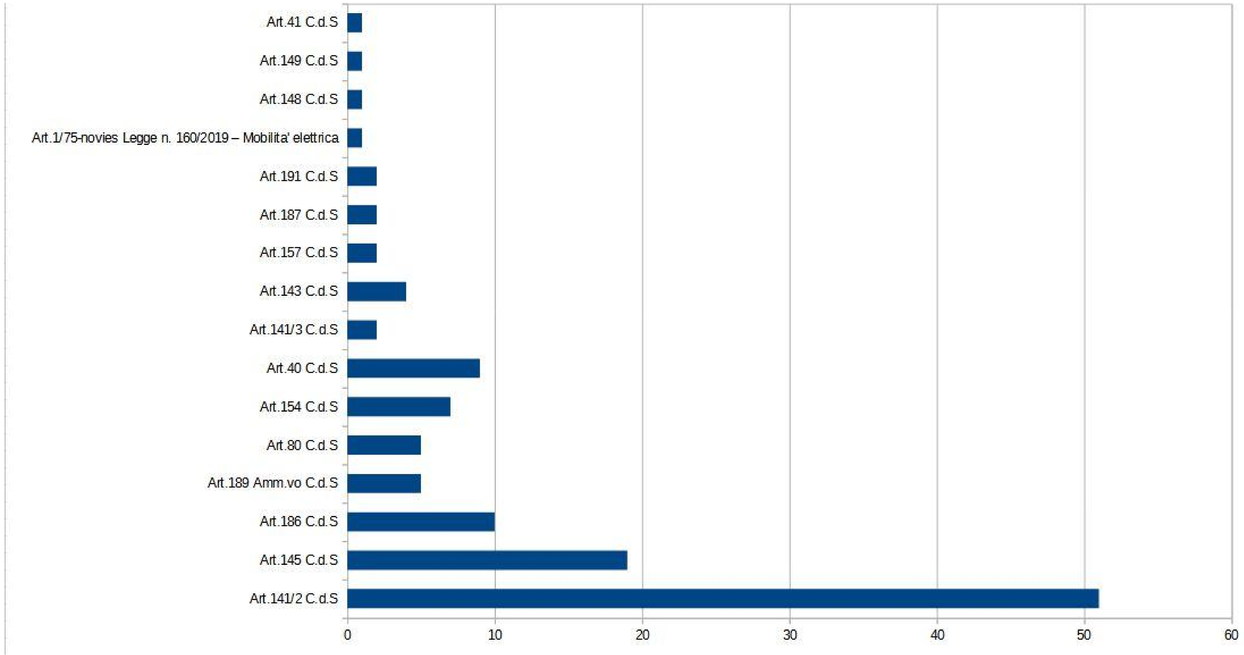

Città di
Vicenza

Statistiche dei sinistri stradali

Anno

2025

Sino al 15/04

Numero incidenti per infrazione

Infrazione		Totale
Art.141/2 C.d.S	Perdita di controllo	51
Art.145 C.d.S	Omessa precedenza	19
Art.186 C.d.S	Guida sotto influenza dell'alcool	10
Art.189 Amm.vo C.d.S	Fuga da sx con soli danni	5
Art.80 C.d.S	Omessa revisione	5
Art.154 C.d.S	Cambiamento di direzione	7
Art.40 C.d.S	Violazione segnaletica orizzontale	9
Art.141/3 C.d.S	Velocità non regolare	2
Art.143 C.d.S	Posizione veicolo sulla carreggiata	4
Art.157 C.d.S	Apertura di portiera	2
Art.187 C.d.S	Guida sotto influenza stupefacenti	2
Art.191 C.d.S	Omessa precedenza ai pedoni	2
Art.1/75-novies Legge n. 160/2019 – Mobilita' elettrica		1
Art.148 C.d.S	Sorpasso	1
Art.149 C.d.S	Distanza di sicurezza	1
Art.41 C.d.S	Mancato rispetto del semaforo	1

Città di
Vicenza

Statistiche dei sinistri stradali

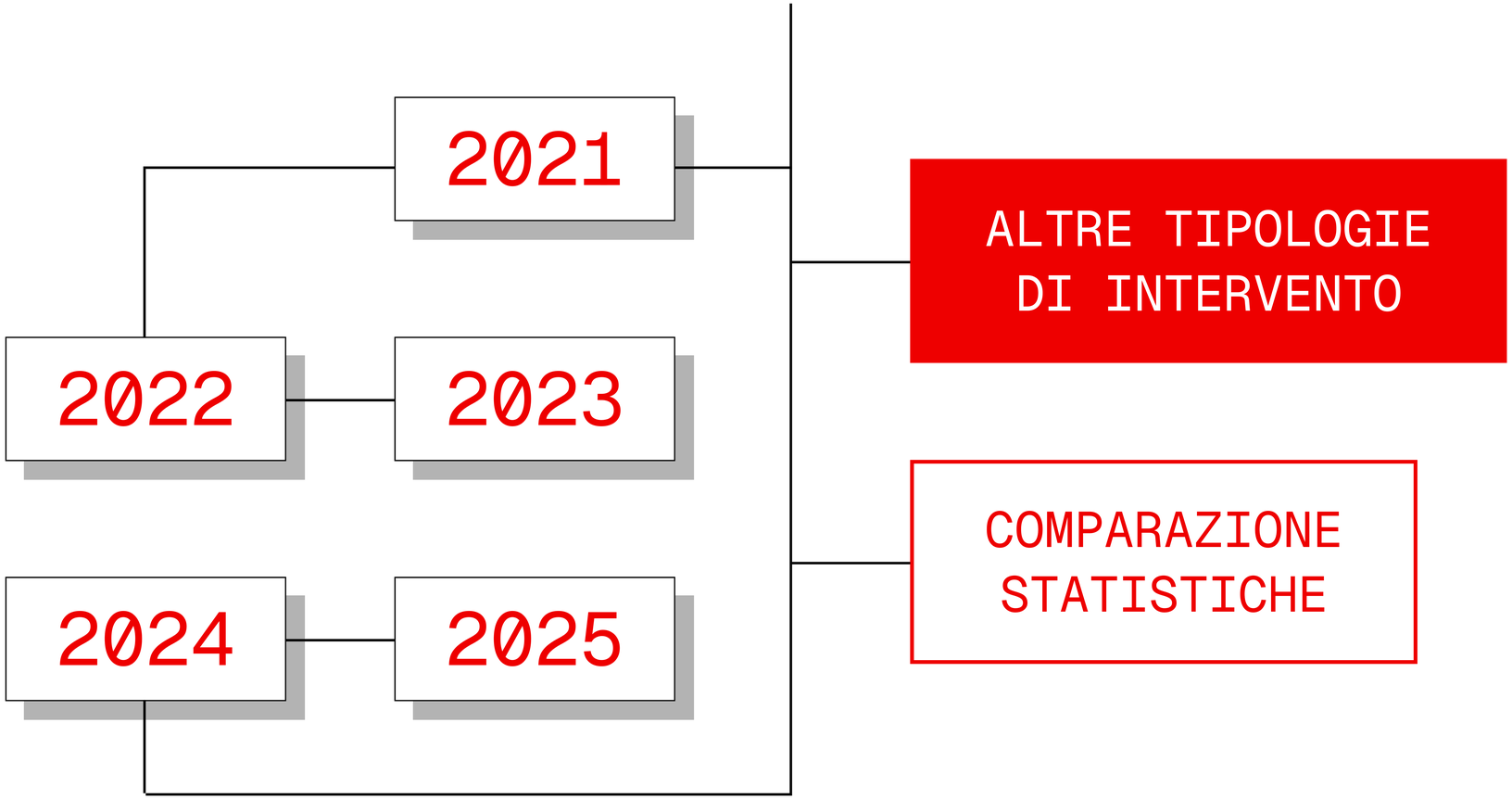

Città di
Vicenza

Altre tipologie di intervento

Oltre agli interventi per effettuare il rilievo tecnico del sinistro stradale il Nucleo di Pronto Intervento ha effettuato i sotto elencati interventi per dare ausilio agli utenti che intendevano procedere con la constatazione amichevole (C.I.D.)

Inoltre si è intervenuti per attività comunque ricollegabile a danneggiamenti di proprietà pubblica o privata riconducibile a sinistri stradali; tale attività ha richiesto indagini e accertamenti sul luogo, identificazione di persone informate sui fatti, acquisizione di immagini di telecamere pubbliche o private.

NELLO SPECIFICO →

Città di
Vicenza

Altre tipologie di intervento

Incidenti risolti con il CID

2021 n° 257
2022 n° 289
2023 n° 243
2024 n° 291

Anno 2025 al 15 Aprile
79 CID

Relazioni altra attività

2021 n° 171
2022 n° 156
2023 n° 145
2024 n° 129

Anno 2025 al 15 Aprile
30

Città di
Vicenza

Statistiche dei sinistri stradali

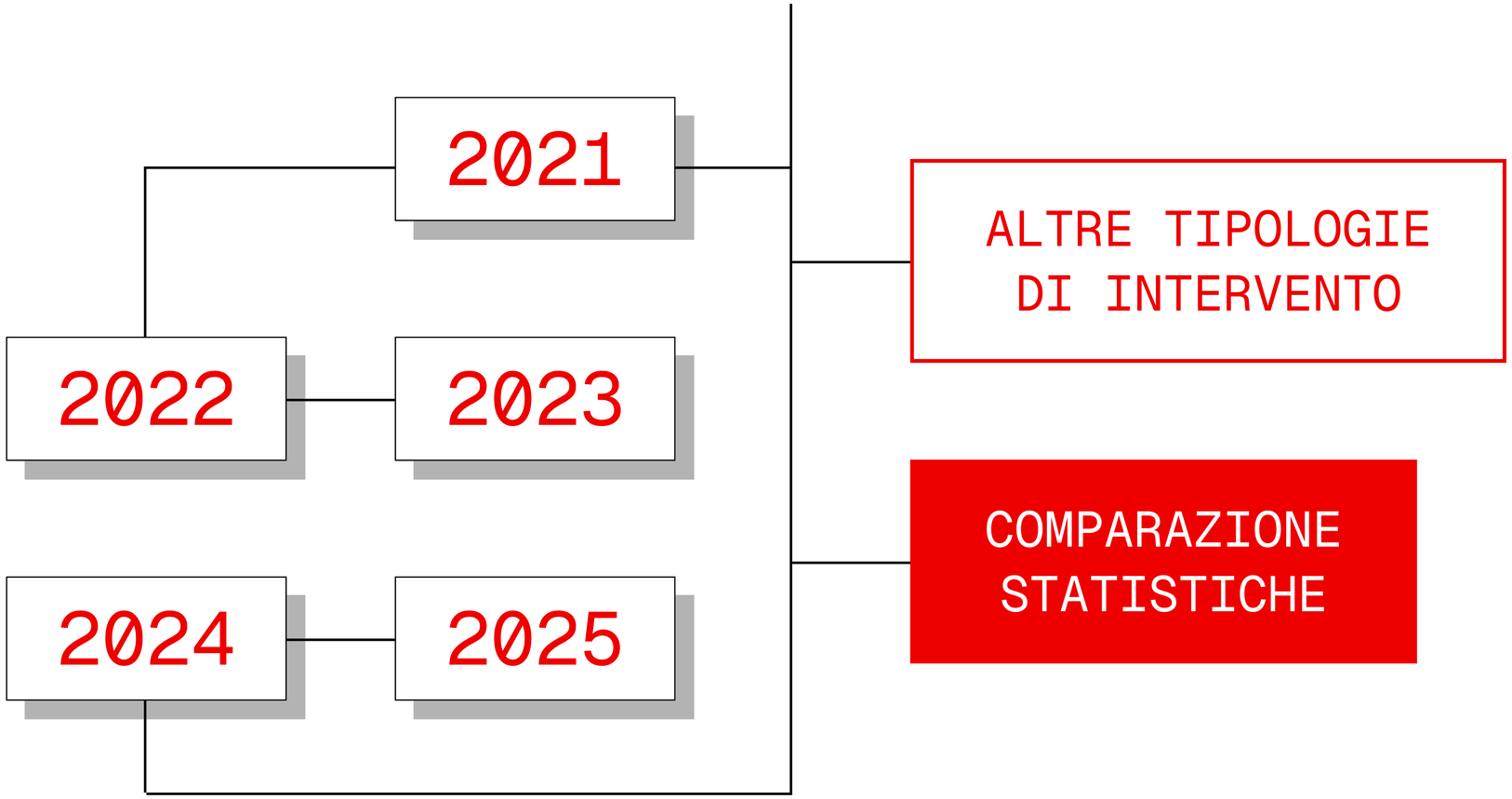

Comparazione statistiche

Sinistri rilevati dal 2021 al 2024

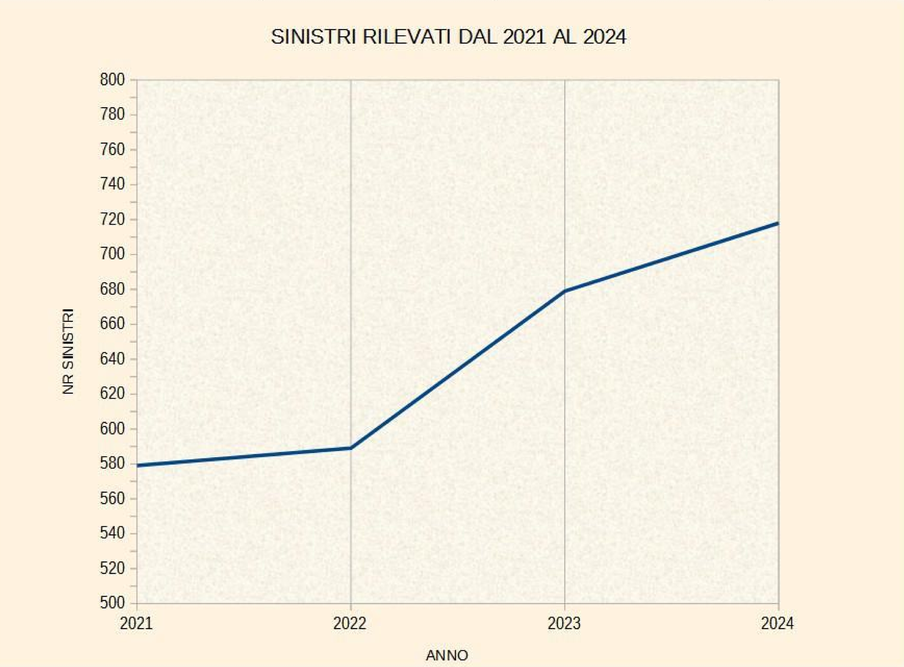

Sinistri rilevati dal 2021 al 2025

Periodo dal 01/01 al 15/04

Città di
Vicenza

Comparazione statistiche

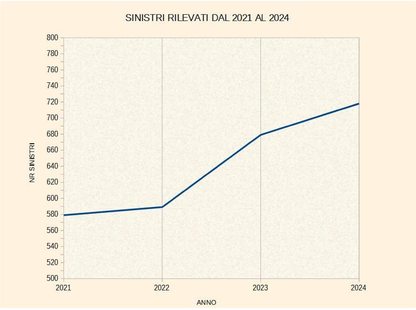

Sinistri rilevati dal 2021 al 2024

Anno

2021

Incidenti: **579**

Persone coinvolte: **1305**

Illesi: **862**

Deceduti: **3**

Prognosi riservate: **2**

Feriti: **436**

Città di
Vicenza

Comparazione statistiche

Sinistri rilevati dal 2021 al 2024

Anno

2022

Incidenti: **589**

Persone coinvolte: **1343**

Illesi: **909**

Deceduti: **6**

Prognosi riservate: **6**

Feriti: **420**

Città di
Vicenza

Comparazione statistiche

Sinistri rilevati dal 2021 al 2024

Anno

2023

Incidenti: **679**

Persone coinvolte: **1578**

Illesi: **1107**

Deceduti: **2**

Prognosi riservate: **6**

Feriti: **461**

Città di
Vicenza

Comparazione statistiche

Sinistri rilevati dal 2021 al 2024

Anno

2024

Incidenti: **718**

Persone coinvolte: **1646**

Illesi: **1176**

Deceduti: **3**

Prognosi riservate: **5**

Feriti: **461**

Città di
Vicenza

Comparazione statistiche

Sinistri rilevati dal 2021 al 2025

Periodo dal 01/01 al 15/04

Anno

2021

Incidenti: **130**

Illesi: **57**

Deceduti: **0**

Prognosi riservate: **1**

Feriti: **72**

Città di
Vicenza

Comparazione statistiche

Sinistri rilevati dal 2021 al 2025

Periodo dal 01/01 al 15/04

Anno

2022

Incidenti: **165**

Illesi: **60**

Deceduti: **1**

Prognosi riservate: **1**

Feriti: **103**

Città di
Vicenza

Comparazione statistiche

Sinistri rilevati dal 2021 al 2025

Periodo dal 01/01 al 15/04

Anno

2023

Incidenti: **184**

Illesi: **72**

Deceduti: **1**

Prognosi riservate: **1**

Feriti: **110**

Città di
Vicenza

Comparazione statistiche

Sinistri rilevati dal 2021 al 2025

Periodo dal 01/01 al 15/04

Anno

2024

Incidenti: **179**

Illesi: **91**

Deceduti: **1**

Prognosi riservate: **2**

Feriti: **85**

Città di
Vicenza

Comparazione statistiche

Sinistri rilevati dal 2021 al 2025

Periodo dal 01/01 al 15/04

Anno

2025

Incidenti: **192**

Illesi: **79**

Deceduti: **2**

Prognosi riservate: **1**

Feriti: **110**