PEBA VICENZA
Scheda di Progetto spazio urbano

Area Parco Rilevante

Campo Marzo

102

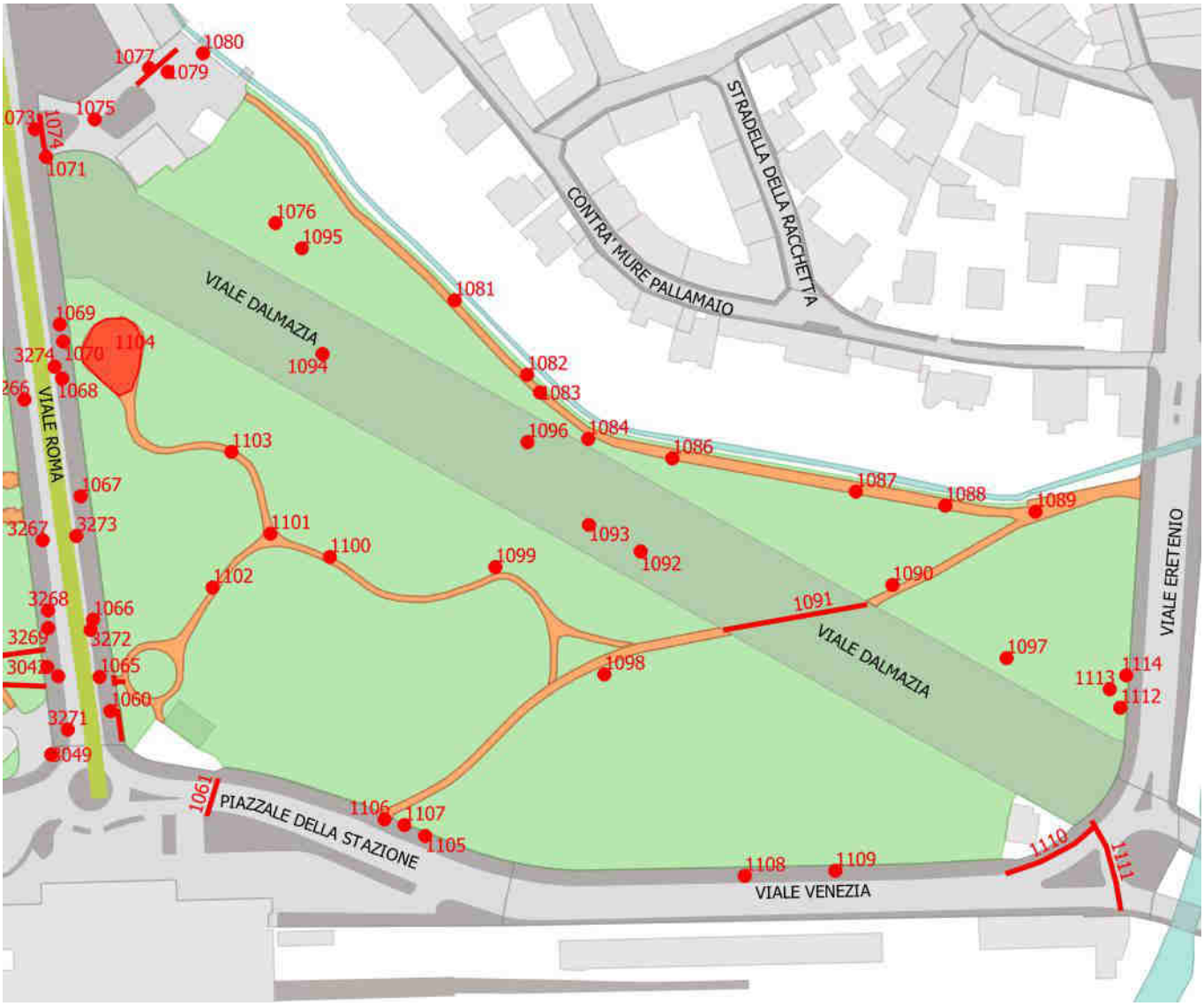

PEBA VICENZA
Scheda di Progetto spazio urbano

Area Parco Rilevante

Campo Marzo

102

Servizi pubblici presenti	/	Quantità
Asilo nido	○	
Scuola dell'infanzia	○	
Scuola primaria	○	
Scuola secondaria I° grado	○	
Scuola second. II°grado-U	○	
Scuola second. II°grado-C	○	
Scuola second. II°grado-T	○	
Università	○	
Centro formaz. prof.	○	
Uff. pubbl. statale	○	
Uff. pubbl. regionale	○	
Uff. pubbl. provinciale	○	
Uff. pubbl. comunale	○	
Azienda municipalizzata	○	
Luogo di culto	○	
Ufficio postale	●	1
Istituto di credito	○	
Poliambulatorio, Terme	○	
Ospedale	○	
Day hospital, Farmacia	○	
ASUR	○	
Casa protetta, R.S.A.	○	
Centro sociale	○	
Centro diurno	○	
Centro sportivo	○	
Centro culturale	○	
Museo, pinacoteca	○	
Teatro, cinema, multisala	○	
Albergo, Hotel, B&B	○	
Rist., pizz., birreria	●	3
Esercizio commerciale	●	2
Sede associativa	○	
Stabilimenti balneari	○	
Casa vacanze, colonia	○	
Camping, villaggio	○	
Pubblica sicurezza	○	
Sede giudiziaria	○	
Stazione aut.,ferr.	●	1
Vari rivolti al pubbl.	○	
Luogo turistico	○	
Parco, giard. pubbl.	○	
Cimitero	○	
Centro commerc., mercato	○	
Nulla di rilevante	○	

Tipo di percorso

- Protetto ●
- Porticato ○
- Non protetto ○
- Misto ○
- Strada chiusa ○

Presenza di utenti con disabilità

- Motori ○
- Sensoriali ○
- Assist. dom. ○
- Non autosuff. ○
- Anziani>75 ○

Traffico pedonale

- scarso ○
- medio ●
- sostenuto ○
- intenso ○

Collocazione Ambito

- Centro storico ○
- Residenziale ●
- Artigianale ○
- Sportiva ○
- Servizi ○
- Agricola ○
- Direzionale ○

Condizione ambientale

- Zona urbanizzata ●
- Molto degradata ○
- Manutenz. insufficente ○
- Manutenz. sufficente ○
- Manutenz. buona ○

Traffico veicolare

- scarso ○
- medio ○
- sostenuto ●
- intenso ○

NOTA GENERALE RELATIVA ALL'AMBITO URBANO e ANALISI FERMATE BUS

Ambito Urbano servito dal sistema di trasporto pubblico ◉

Si tratta di uno dei parchi principali di Vicenza è collocato nei pressi della stazione ferroviaria e affaccia su Viale Roma (via di collegamento principale tra la stazione FS ed il centro storico).
I percorsi pedonali al suo interno sono suddivisi in tre ambiti distinti: un viale centrale principale con superficie di calpestio in ghiaia più o meno compattata e due viale laterali con superficie di calpestio formata da mattoni in cotto posti a coltello e a spina di pesce.
La pavimentazione nel complesso necessita solo di alcuni interventi per renderla maggiormente accessibile alla percorrenza anche con ruote.
Mancano gli stalli di sosta affianco alle panchine presenti.

SEGNALAZIONE DEI CITTADINI

- Segnalazione in approvazione ○
- Segnalazione in carico ○
- Segnalazione sospesa ○
- Lavori in corso ○

Priorità calcolata **222208**

Stralcio suggerito **06° STRALCIO**

Tipo di interesse

INTERESSATA DAL P.E.B.A.

aggiornato al 15/05/2019

PEBA VICENZA - AMBITO URBANO
CRITICITA' RILEVATE

UNITA' URBANA

Campo Marzo	**102**

STIMA TOTALE UNITA' URBANA	**€. 73.491,47**

PEBA VICENZA - AMBITO URBANO
CRITICITA' RILEVATE

SCHEDA N. **1060**

Nome unità urbana	ID
Campo Marzo	**102**

Descrizione prestazionale dell'intervento

Intercettazione dell'attraversamento pedonale semplice attraverso la collocazione di adeguata segnaletica tattilo plantare sul marciapiede. Se non vi è semaforo, sarà sufficiente sbarrare il marciapiede, all'altezza del centro della zona zebrata, con il Codice di DIREZIONE RETTILINEA che terminerà 40 cm prima del confine fra scivolo e zona carrabile con il Codice di PERICOLO VALICABILE che deve coprire tutta la luce dello scivolo o dell'attraversamento stesso.
ATTENZIONE !
Il materiale da utilizzarsi deve essere consono al contesto in cui si trova. Sono da evitarsi materiali in gomma incollati ma bensì piastrelle di ceramica, pietra lavorata in superficie o materiale autobloccante.

Riferimenti alla normativa Regionale

L.R. Veneto n.16/2007 art. 1 - 3 - 14
Dgr. n.841/2009 (allegato A) art. 2.3
Dgr. n.1428/2011 (allegato A)
Dgr. n.1428/2011 (allegato B) art. 10

Note integrative:

Materiale suggerito: **Massello autobloccante**

Descrizione delle criticità rilevata

Assenza di segnalazione tattile per non vedenti (intercettazione attraversamento)

Foto del rilievo

Immagine esempio soluzione

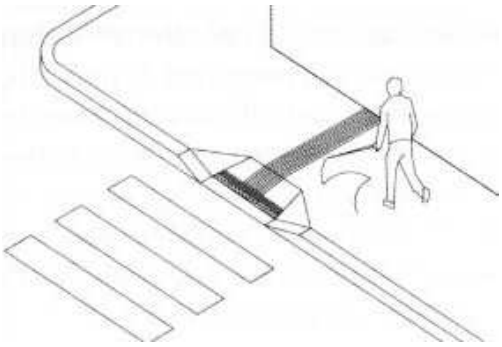

Importo totale scheda

€. 300,00

Dati dimensionali intervento

Metri lineari	**3**
Cad. - a corpo - n.	
Totale mq. Passo Carraio	
Superficie mq.	
Piazzola mq.	
Superficie rampe mq.	

Data del sopralluogo: 19/04/2019

PEBA VICENZA - AMBITO URBANO
CRITICITA' RILEVATE

SCHEDA N. **1061**

Nome unità urbana	ID
Campo Marzo	**102**

Descrizione prestazionale dell'intervento

Nuova realizzazione di attraversamento pedonale a raso, tramite adeguamento dei raccordi al percorso pedonale esistente e inserimento di segnaletica tattile a pavimento (segnale pericolo valicabile) ad evidenziare la delimitazione tra sede pedonale e carrabile; realizzazione di zebrature di larghezza minima 250 cm.
La pavimentazione utilizzata nell'attraversamento, sarà la medesima già presente.
ATTENZIONE !
Occorre fare una buona rasatura della finitura superficiale per evitare di creare altre criticità sulla pavimentazione derivanti da diverse sovrapposizioni di bitume, pessimi raccordi con l'impiantistica sotterranea.

Riferimenti alla normativa Regionale

L.R. Veneto n.16/2007 art. 1 - 3 - 14
Dgr. n.841/2009 (allegato A) art. 2.3
Dgr. n.1428/2011 (allegato A)
Dgr. n.1428/2011 (allegato B) art. 24

Note integrative:

Materiale suggerito: **Asfalto**

Descrizione delle criticità rilevata

Assenza di attraversamento pedonale a raso

Foto del rilievo

Immagine esempio soluzione

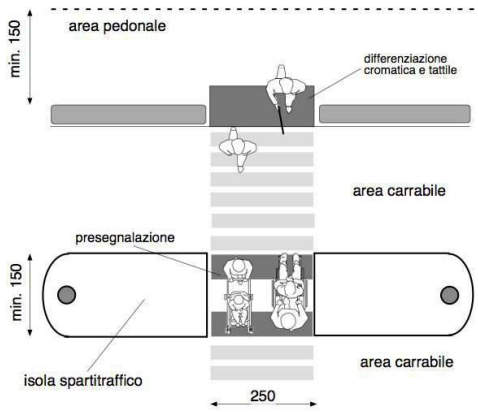

Importo totale scheda

€. 3.043,50

Dati dimensionali intervento

Metri lineari	
Cad. - a corpo - n.	
Totale mq. Passo Carraio	
Superficie mq.	**25,00**
Piazzola mq.	
Superficie rampe mq.	

Data del sopralluogo: 19/04/2019

PEBA VICENZA - AMBITO URBANO
CRITICITA' RILEVATE

SCHEDA N. **1062**

Nome unità urbana	ID
Campo Marzo	**102**

Descrizione prestazionale dell'intervento

Demolizione e rifacimento di parte di pavimentazione esistente al fine di ottenere il piano di calpestio con pendenza trasversale non superiore all'1%.
ATTENZIONE !
Si suggerisce una pendenza trasversale ottimale dell'1% e comunque non superiore al 2% solo se su brevi tratti (qualche metro).

Riferimenti alla normativa Regionale

L.R. Veneto n.16/2007 art. 1 - 3 - 14
Dgr. n.841/2009 (allegato A) art. 2.3
Dgr. n.1428/2011 (allegato A)
Dgr. n.1428/2011 (allegato B) art. 10

Note integrative:

Materiale suggerito: **Porfido cubetto 8x8**

Descrizione delle criticità rilevata

Presenza di pendenza trasversale eccessiva

Foto del rilievo

Immagine esempio soluzione

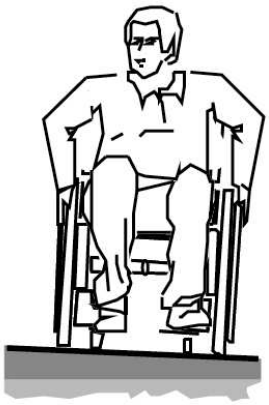

Importo totale scheda

€. 3.867,20

Dati dimensionali intervento

Metri lineari	
Cad. - a corpo - n.	
Totale mq. Passo Carraio	
Superficie mq.	**20,00**
Piazzola mq.	
Superficie rampe mq.	

Data del sopralluogo: 19/04/2019

PEBA VICENZA - AMBITO URBANO
CRITICITA' RILEVATE

SCHEDA N. **1063**

Nome unità urbana	ID
Campo Marzo	**102**

Descrizione prestazionale dell'intervento

Raccordo del percorso attraverso la creazione, con **riporto** di materiale, di una rampa di lunghezza sufficiente ad ottenere una pendenza non superiore al 5% e di larghezza pari alla larghezza del pedonale. Qualora la rampa sia proposta sulla direttrice del pedonale la cui larghezza dello stesso risulti superiore a cm.200, questa sarà comunque di larghezza non inferiore a cm.120.
Ogni rampa di nuova realizzazione dovrà sempre avere una superficie trattata, in modo tale da rendere percepibile il manufatto da parte delle persone non vedenti attraverso un segnale tattilo plantare ottenibile mediante incisione del materiale secondo la codificazione determinata dalle associazioni locali delle persone non vedenti. Il medesimo materiale costituente la rampa dovrà essere cromaticamente percepibile dalle persone ipovedenti attraverso idoneo contrasto.

Riferimenti alla normativa Regionale

L.R. Veneto n.16/2007 art. 1 - 3 - 14
Dgr. n.841/2009 (allegato A) art. 2.3
Dgr. n.1428/2011 (allegato A)
Dgr. n.1428/2011 (allegato B) art. 20

Note integrative:

Materiale suggerito: **Porfido**

Descrizione delle criticità rilevata

Dislivello causato da gradino di 2/5 cm

Foto del rilievo

Immagine esempio soluzione

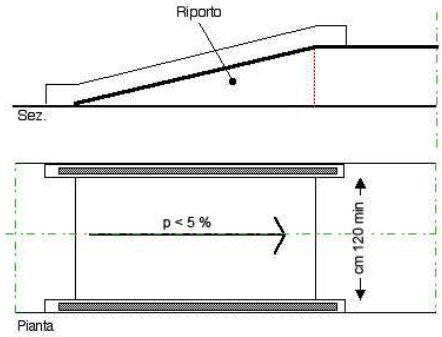

Importo totale scheda

€. 315,00

Dati dimensionali intervento

Metri lineari	
Cad. - a corpo - n.	
Totale mq. Passo Carraio	
Superficie mq.	
Piazzola mq.	
Superficie rampe mq.	**3,15**

Data del sopralluogo: 19/04/2019

PEBA VICENZA - AMBITO URBANO
CRITICITA' RILEVATE

SCHEDA N. **1064**

Nome unità urbana	ID
Campo Marzo	**102**

Descrizione delle criticità rilevata

Pavimentazione con **sconnessioni dovute al ciottolo**

Descrizione prestazionale dell'intervento

Miglioramento della pavimentazione esistente mediante a levigatura dei ciottoli, attenuando le asperità prodotte e successiva stilatura al fine di ottenere una maggiore complanarietà tra gli elementi costituenti la pavimentazione.

Foto del rilievo

Immagine esempio soluzione

Riferimenti alla normativa Regionale

L.R. Veneto n.16/2007 art. 1 - 3 - 14
Dgr. n.841/2009 (allegato A) art. 2.3
Dgr. n.1428/2011 (allegato A)
Dgr. n.1428/2011 (allegato B) art. 10

Importo totale scheda

€. 330,75

Dati dimensionali intervento

Metri lineari	
Cad. - a corpo - n.	
Totale mq. Passo Carraio	
Superficie mq.	**1,35**
Piazzola mq.	
Superficie rampe mq.	

Data del sopralluogo: 19/04/2019

Note integrative:

Materiale suggerito: **Sasso lavato**

PEBA VICENZA - AMBITO URBANO
CRITICITA' RILEVATE

SCHEDA N. **1065**

Nome unità urbana	ID
Campo Marzo	**102**

Descrizione prestazionale dell'intervento

Adeguamento della pavimentazione dissestata tramite demolizione e rifacimento del tappetino d'usura o sostituzione di parte di essa, con finitura tale da rendere il piano di calpestio perfettamente complanare e raccordato adeguatamente alla pavimentazione esistente.
ATTENZIONE !
Occorre fare una buona rasatura della finitura superficiale per evitare di creare altre criticità sulla pavimentazione per le persone con difficoltà motorie.

Riferimenti alla normativa Regionale

Note integrative:

Materiale suggerito: **Porfido**

Descrizione delle criticità rilevata

Presenza di sconnessioni, buche isolate, deformazioni della pavimentazione esistente, assenza di porzioni di essa.

Foto del rilievo

Immagine esempio soluzione

Importo totale scheda

€. 1.986,60

Dati dimensionali intervento

Metri lineari	
Cad. - a corpo - n.	
Totale mq. Passo Carraio	
Superficie mq.	**15,00**
Piazzola mq.	
Superficie rampe mq.	

Data del sopralluogo: 19/04/2019

PEBA VICENZA - AMBITO URBANO
CRITICITA' RILEVATE

SCHEDA N. **1066**

Nome unità urbana	ID
Campo Marzo	**102**

Descrizione prestazionale dell'intervento

Rifacimento della fugatura tramite asportazione materiale eventualmente sporgente e ripristino materiale dove mancante, con stilatura adeguata al fine di ottenere perfetta complanarietà tra gli elementi costituenti la pavimentazione.

ATTENZIONE !
Occorre fare una buona rasatura della finitura superficiale (attraverso la compattazione e la rullatura del materiale) per evitare di creare altre criticità sulla pavimentazione per le persone con difficoltà motorie. Ovvero non creare spessori e fonti di inciampo.

Riferimenti alla normativa Regionale

L.R. Veneto n.16/2007 art. 1 - 3 - 14
Dgr. n.841/2009 (allegato A) art. 2.3
Dgr. n.1428/2011 (allegato A)
Dgr. n.1428/2011 (allegato B) art. 10

Note integrative:

Materiale suggerito: **Furgatura in sabbia e cemento**

Descrizione delle criticità rilevata

Pavimentazione con **sconnessioni dovute alle fugature**

Foto del rilievo



Immagine esempio soluzione

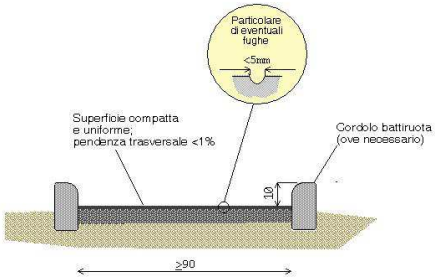

Importo totale scheda

€. 6,84

Dati dimensionali intervento

Metri lineari	
Cad. - a corpo - n.	
Totale mq. Passo Carraio	
Superficie mq.	**0,36**
Piazzola mq.	
Superficie rampe mq.	

Data del sopralluogo: 19/04/2019

PEBA VICENZA - AMBITO URBANO
CRITICITA' RILEVATE

SCHEDA N. **1067**

Nome unità urbana	ID
Campo Marzo	**102**

Descrizione prestazionale dell'intervento

Adeguamento della pavimentazione dissestata tramite demolizione e rifacimento del tappetino d'usura o sostituzione di parte di essa, con finitura tale da rendere il piano di calpestio perfettamente complanare e raccordato adeguatamente alla pavimentazione esistente.
ATTENZIONE !
Occorre fare una buona rasatura della finitura superficiale per evitare di creare altre criticità sulla pavimentazione per le persone con difficoltà motorie.

Riferimenti alla normativa Regionale

Note integrative:

Materiale suggerito: **Porfido**

Descrizione delle criticità rilevata

Presenza di sconnessioni, buche isolate, deformazioni della pavimentazione esistente, assenza di porzioni di essa.

Foto del rilievo

Immagine esempio soluzione

Importo totale scheda

€. 132,44

Dati dimensionali intervento

Metri lineari	
Cad. - a corpo - n.	
Totale mq. Passo Carraio	
Superficie mq.	**1,00**
Piazzola mq.	
Superficie rampe mq.	

Data del sopralluogo: 19/04/2019

PEBA VICENZA - AMBITO URBANO
CRITICITA' RILEVATE

SCHEDA N. **1068**

Nome unità urbana	ID
Campo Marzo	**102**

Descrizione prestazionale dell'intervento

Adeguamento della pavimentazione dissestata tramite demolizione e rifacimento del tappetino d'usura o sostituzione di parte di essa, con finitura tale da rendere il piano di calpestio perfettamente complanare e raccordato adeguatamente alla pavimentazione esistente.
ATTENZIONE !
Occorre fare una buona rasatura della finitura superficiale per evitare di creare altre criticità sulla pavimentazione per le persone con difficoltà motorie.

Riferimenti alla normativa Regionale

Note integrative:

Materiale suggerito: **Porfido**

Descrizione delle criticità rilevata

Presenza di sconnessioni, buche isolate, deformazioni della pavimentazione esistente, assenza di porzioni di essa.

Foto del rilievo

Immagine esempio soluzione

Importo totale scheda

€. 132,44

Dati dimensionali intervento

Metri lineari	
Cad. - a corpo - n.	
Totale mq. Passo Carraio	
Superficie mq.	**1,00**
Piazzola mq.	
Superficie rampe mq.	

Data del sopralluogo: 19/04/2019

PEBA VICENZA - AMBITO URBANO
CRITICITA' RILEVATE

SCHEDA N. **1069**

Nome unità urbana	ID
Campo Marzo	**102**

Descrizione prestazionale dell'intervento

Adeguamento della pavimentazione dissestata tramite demolizione e rifacimento del tappetino d'usura o sostituzione di parte di essa, con finitura tale da rendere il piano di calpestio perfettamente complanare e raccordato adeguatamente alla pavimentazione esistente.
ATTENZIONE !
Occorre fare una buona rasatura della finitura superficiale per evitare di creare altre criticità sulla pavimentazione per le persone con difficoltà motorie.

Riferimenti alla normativa Regionale

Note integrative:

Materiale suggerito: **Porfido**

Descrizione delle criticità rilevata

Presenza di sconnessioni, buche isolate, deformazioni della pavimentazione esistente, assenza di porzioni di essa.

Foto del rilievo

Immagine esempio soluzione

Importo totale scheda

€. 132,44

Dati dimensionali intervento

Metri lineari	
Cad. - a corpo - n.	
Totale mq. Passo Carraio	
Superficie mq.	**1,00**
Piazzola mq.	
Superficie rampe mq.	

Data del sopralluogo: 19/04/2019

PEBA VICENZA - AMBITO URBANO
CRITICITA' RILEVATE

SCHEDA N. **1070**

Nome unità urbana	ID
Campo Marzo	**102**

Descrizione prestazionale dell'intervento

Miglioramento della pavimentazione esistente mediante a levigatura dei ciottoli, attenuando le asperità prodotte e successiva stilatura al fine di ottenere una maggiore complanarietà tra gli elementi costituenti la pavimentazione.

Riferimenti alla normativa Regionale

L.R. Veneto n.16/2007 art. 1 - 3 - 14
Dgr. n.841/2009 (allegato A) art. 2.3
Dgr. n.1428/2011 (allegato A)
Dgr. n.1428/2011 (allegato B) art. 10

Note integrative:

Materiale suggerito:

Descrizione delle criticità rilevata

Pavimentazione con **sconnessioni dovute al ciottolo**

Foto del rilievo

Immagine esempio soluzione

Importo totale scheda

Dati dimensionali intervento

Metri lineari

Cad. - a corpo - n.

Totale mq. Passo Carraio

Superficie mq.

Piazzola mq.

Superficie rampe mq.

Data del sopralluogo: 19/04/2019

PEBA VICENZA - AMBITO URBANO
CRITICITA' RILEVATE

SCHEDA N. **1071**

Nome unità urbana	ID
Campo Marzo	**102**

Descrizione prestazionale dell'intervento

Rifacimento della fugatura tramite asportazione materiale eventualmente sporgente e ripristino materiale dove mancante, con stilatura adeguata al fine di ottenere perfetta complanarietà tra gli elementi costituenti la pavimentazione.

ATTENZIONE !
Occorre fare una buona rasatura della finitura superficiale (attraverso la compattazione e la rullatura del materiale) per evitare di creare altre criticità sulla pavimentazione per le persone con difficoltà motorie. Ovvero non creare spessori e fonti di inciampo.

Riferimenti alla normativa Regionale

L.R. Veneto n.16/2007 art. 1 - 3 - 14
Dgr. n.841/2009 (allegato A) art. 2.3
Dgr. n.1428/2011 (allegato A)
Dgr. n.1428/2011 (allegato B) art. 10

Note integrative:

Materiale suggerito: **Furgatura in sabbia e cemento**

Descrizione delle criticità rilevata

Pavimentazione con **sconnessioni dovute alle fugature**

Foto del rilievo

Immagine esempio soluzione

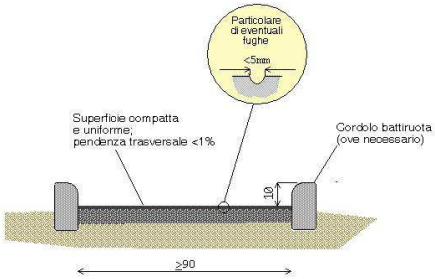

Importo totale scheda

€. 57,00

Dati dimensionali intervento

Metri lineari	
Cad. - a corpo - n.	
Totale mq. Passo Carraio	
Superficie mq.	**3,00**
Piazzola mq.	
Superficie rampe mq.	

Data del sopralluogo: 19/04/2019

PEBA VICENZA - AMBITO URBANO
CRITICITA' RILEVATE

SCHEDA N. **1072**

Nome unità urbana	ID
Campo Marzo	**102**

Descrizione prestazionale dell'intervento

Adeguamento della pavimentazione dissestata tramite demolizione e rifacimento del tappetino d'usura o sostituzione di parte di essa, con finitura tale da rendere il piano di calpestio perfettamente complanare e raccordato adeguatamente alla pavimentazione esistente.
ATTENZIONE !
Occorre fare una buona rasatura della finitura superficiale per evitare di creare altre criticità sulla pavimentazione per le persone con difficoltà motorie.

Riferimenti alla normativa Regionale

Note integrative:

Materiale suggerito: **Porfido**

Descrizione delle criticità rilevata

Presenza di sconnessioni, buche isolate, deformazioni della pavimentazione esistente, assenza di porzioni di essa.

Foto del rilievo

Immagine esempio soluzione

Importo totale scheda

€. 132,44

Dati dimensionali intervento

Metri lineari	
Cad. - a corpo - n.	
Totale mq. Passo Carraio	
Superficie mq.	**1,00**
Piazzola mq.	
Superficie rampe mq.	

Data del sopralluogo: 19/04/2019

PEBA VICENZA - AMBITO URBANO
CRITICITA' RILEVATE

SCHEDA N. **1073**

Nome unità urbana	ID
Campo Marzo	**102**

Descrizione prestazionale dell'intervento

Intercettazione dell'attraversamento pedonale semplice attraverso la collocazione di adeguata segnaletica tattilo plantare sul marciapiede. Se non vi è semaforo, sarà sufficiente sbarrare il marciapiede, all'altezza del centro della zona zebrata, con il Codice di DIREZIONE RETTILINEA che terminerà 40 cm prima del confine fra scivolo e zona carrabile con il Codice di PERICOLO VALICABILE che deve coprire tutta la luce dello scivolo o dell'attraversamento stesso.
ATTENZIONE !
Il materiale da utilizzarsi deve essere consono al contesto in cui si trova. Sono da evitarsi materiali in gomma incollati ma bensì piastrelle di ceramica, pietra lavorata in superficie o materiale autobloccante.

Riferimenti alla normativa Regionale

L.R. Veneto n.16/2007 art. 1 - 3 - 14
Dgr. n.841/2009 (allegato A) art. 2.3
Dgr. n.1428/2011 (allegato A)
Dgr. n.1428/2011 (allegato B) art. 10

Note integrative:

Materiale suggerito: **Massello autobloccante**

Descrizione delle criticità rilevata

Assenza di segnalazione tattile per non vedenti (intercettazione attraversamento)

Foto del rilievo

Immagine esempio soluzione

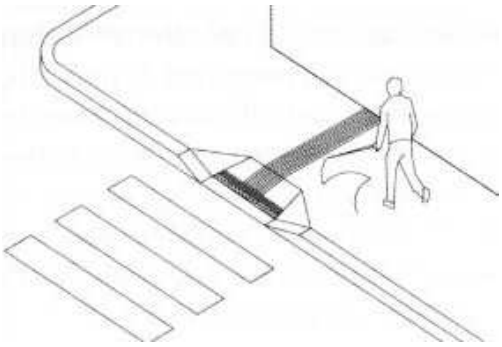

Importo totale scheda

€. 300,00

Dati dimensionali intervento

Metri lineari	**3**
Cad. - a corpo - n.	
Totale mq. Passo Carraio	
Superficie mq.	
Piazzola mq.	
Superficie rampe mq.	

Data del sopralluogo: 19/04/2019

PEBA VICENZA - AMBITO URBANO
CRITICITA' RILEVATE

SCHEDA N. **1074**

Nome unità urbana	ID
Campo Marzo	**102**

Descrizione prestazionale dell'intervento

Rifacimento della fugatura tramite asportazione materiale eventualmente sporgente e ripristino materiale dove mancante, con stilatura adeguata al fine di ottenere perfetta complanarietà tra gli elementi costituenti la pavimentazione.

ATTENZIONE !
Occorre fare una buona rasatura della finitura superficiale (attraverso la compattazione e la rullatura del materiale) per evitare di creare altre criticità sulla pavimentazione per le persone con difficoltà motorie. Ovvero non creare spessori e fonti di inciampo.

Riferimenti alla normativa Regionale

L.R. Veneto n.16/2007 art. 1 - 3 - 14
Dgr. n.841/2009 (allegato A) art. 2.3
Dgr. n.1428/2011 (allegato A)
Dgr. n.1428/2011 (allegato B) art. 10

Note integrative:

Materiale suggerito: **Furgatura in sabbia e cemento**

Descrizione delle criticità rilevata

Pavimentazione con **sconnessioni dovute alle fugature**

Foto del rilievo

Immagine esempio soluzione

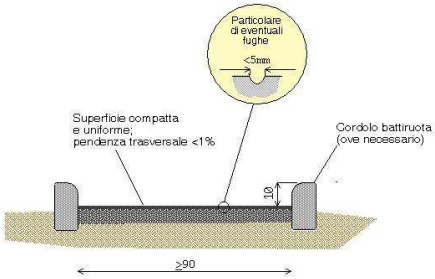

Importo totale scheda

€. 665,00

Dati dimensionali intervento

Metri lineari	
Cad. - a corpo - n.	
Totale mq. Passo Carraio	
Superficie mq.	**35,00**
Piazzola mq.	
Superficie rampe mq.	

Data del sopralluogo: 19/04/2019

PEBA VICENZA - AMBITO URBANO
CRITICITA' RILEVATE

SCHEDA N. **1075**

Nome unità urbana	ID
Campo Marzo	**102**

Descrizione delle criticità rilevata

Pavimentazione dissestata per la presenza di caditoia/griglia

Descrizione prestazionale dell'intervento

Adeguamento tramite asporto di pavimentazione esistente, riposizionamento del manufatto a quota adeguata alla pavimentazione circostante, realizzazione raccordo con stesura del tappetino d'usura tale da rendere il piano di calpestio perfettamente complanare.

Foto del rilievo



Immagine esempio soluzione

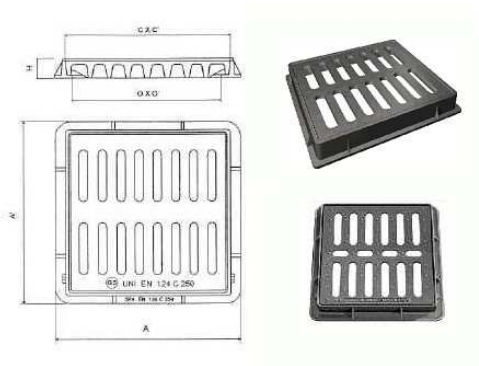

Riferimenti alla normativa Regionale

L.R. Veneto n.16/2007 art. 1 - 3 - 14
Dgr. n.841/2009 (allegato A) art. 2.3
Dgr. n.1428/2011 (allegato A)
Dgr. n.1428/2011 (allegato B) art. 10

Importo totale scheda

€. 64,00

Note integrative:

Dati dimensionali intervento

Metri lineari	
Cad. - a corpo - n.	
Totale mq. Passo Carraio	
Superficie mq.	**0,64**
Piazzola mq.	
Superficie rampe mq.	

Data del sopralluogo: 19/04/2019

Materiale suggerito: **Massello autobloccante**

PEBA VICENZA - AMBITO URBANO
CRITICITA' RILEVATE

SCHEDA N. **1076**

Nome unità urbana	ID
Campo Marzo	**102**

Descrizione prestazionale dell'intervento

Ricollocazione dell'oggetto esistente lasciando un passaggio netto per i pedoni di almeno cm **100** in larghezza.

Riferimenti alla normativa Regionale

Note integrative:

Materiale suggerito:

Descrizione delle criticità rilevata

Ostacolo costituito da **arredi mobili**

Foto del rilievo

Immagine esempio soluzione

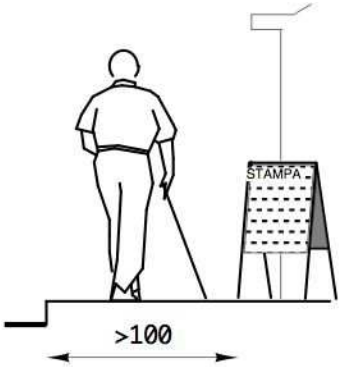

Importo totale scheda

€. 0,00

Dati dimensionali intervento

Metri lineari	
Cad. - a corpo - n.	**1**
Totale mq. Passo Carraio	
Superficie mq.	
Piazzola mq.	
Superficie rampe mq.	

Data del sopralluogo: 19/04/2019

PEBA VICENZA - AMBITO URBANO
CRITICITA' RILEVATE

SCHEDA N. **1077**

Nome unità urbana	ID
Campo Marzo	**102**

Descrizione prestazionale dell'intervento

Adeguamento della pavimentazione dissestata tramite lievo del pietrame di maggiori dimensioni, reinterro e stesura di strato di ghiaia con inerti vagliati fini,cilindratura e compattazione, al fine di ottenere un adeguato piano di calpestio.
ATTENZIONE !
Occorre posare un sottile strato per evitare che la quantità di breccino possa frenare soprattutto le ruote di qualsiasi mezzo.

Riferimenti alla normativa Regionale

L.R. Veneto n.16/2007 art. 1 - 3 - 14
Dgr. n.841/2009 (allegato A) art. 2.3
Dgr. n.1428/2011 (allegato A)
Dgr. n.1428/2011 (allegato B) art. 10

Note integrative:

A raccordo del percorso

Materiale suggerito: **Ghiaia ben compattata**

Descrizione delle criticità rilevata

Assenza di adeguata compattazione, presenza di buche, deformazioni su pavimentazione esistente in ghiaia

Foto del rilievo

Immagine esempio soluzione

Importo totale scheda

€. 352,50

Dati dimensionali intervento

Metri lineari	
Cad. - a corpo - n.	
Totale mq. Passo Carraio	
Superficie mq.	**7,50**
Piazzola mq.	
Superficie rampe mq.	

Data del sopralluogo: 19/04/2019

PEBA VICENZA - AMBITO URBANO
CRITICITA' RILEVATE

SCHEDA N. **1078**

Nome unità urbana	ID
Campo Marzo	**102**

Descrizione prestazionale dell'intervento

Adeguamento della pavimentazione dissestata tramite demolizione e rifacimento del tappetino d'usura o sostituzione di parte di essa, con finitura tale da rendere il piano di calpestio perfettamente complanare e raccordato adeguatamente alla pavimentazione esistente.
ATTENZIONE !
Occorre fare una buona rasatura della finitura superficiale per evitare di creare altre criticità sulla pavimentazione per le persone con difficoltà motorie.

Riferimenti alla normativa Regionale

Note integrative:

Materiale suggerito: **Conglomerato cementizio**

Descrizione delle criticità rilevata

Presenza di sconnessioni, buche isolate, deformazioni della pavimentazione esistente, assenza di porzioni di essa.

Foto del rilievo

Immagine esempio soluzione

Importo totale scheda

€. 3.523,20

Dati dimensionali intervento

Metri lineari	
Cad. - a corpo - n.	
Totale mq. Passo Carraio	
Superficie mq.	**30,00**
Piazzola mq.	
Superficie rampe mq.	

Data del sopralluogo: 19/04/2019

PEBA VICENZA - AMBITO URBANO
CRITICITA' RILEVATE

SCHEDA N. **1079**

Nome unità urbana	ID
Campo Marzo	**102**

Descrizione delle criticità rilevata

Assenza di percorso a raso

Descrizione prestazionale dell'intervento

Nuova realizzazione di marciapiedi a raso con le seguenti caratteristiche:
- altezza massima 2,5 cm dal piano carrabile;
- larghezza minima 150 cm; in presenza di cospicuo flusso pedonale è consigliata larghezza 200 cm; è ammessa larghezza minima 100 cm solo in caso di restrizioni puntuali o di breve lunghezza (massimo 10 m);
- pendenza longitudinale 5% (massimo 8%);
- pendenza trasversale 1%;
- altezza minima libera da ostacoli 220 cm da piano di calpestio;
- finitura tale da rendere il piano di calpestio accessibile.

ATTENZIONE !
Occorre fare una buona rasatura della finitura superficiale per evitare di creare altre criticità sulla pavimentazione per le persone con difficoltà motorie.

Foto del rilievo

Immagine esempio soluzione

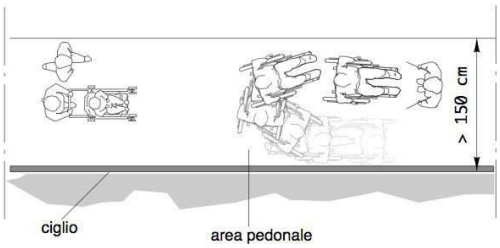

Riferimenti alla normativa Regionale

L.R. Veneto n.16/2007 art. 1 - 3 - 14
Dgr. n.841/2009 (allegato A) art. 2.3
Dgr. n.1428/2011 (allegato A)
Dgr. n.1428/2011 (allegato B) art. 10

Importo totale scheda

Dati dimensionali intervento

Metri lineari

Cad. - a corpo - n.

Totale mq. Passo Carraio

Superficie mq.

Piazzola mq.

Superficie rampe mq.

Data del sopralluogo: 19/04/2019

Note integrative:

Materiale suggerito:

PEBA VICENZA - AMBITO URBANO
CRITICITA' RILEVATE

SCHEDA N. **1080**

Nome unità urbana	ID
Campo Marzo	**102**

Descrizione prestazionale dell'intervento

Raccordo del percorso attraverso la creazione, con **asporto** di materiale, di una rampa di lunghezza sufficiente ad ottenere una pendenza non superiore al 5% e di larghezza pari alla larghezza del marciapiede. Qualora la rampa sia proposta sulla direttrice del marciapiede la cui larghezza dello stesso risulti superiore a cm.200, questa sarà comunque di larghezza non inferiore a cm.120.
Ogni rampa di nuova realizzazione dovrà sempre avere una superficie trattata, in modo tale da rendere percepibile il manufatto da parte delle persone non vedenti attraverso un segnale tattilo plantare ottenibile mediante incisione del materiale secondo la codificazione determinata dalle associazioni locali delle persone non vedenti. Il medesimo materiale costituente la rampa dovrà essere cromaticamente percepibile dalle persone ipovedenti attraverso idoneo contrasto dei materiali.
Quando la differenza di quota fra i due piani (pedonale e carrabile) è maggiore di cm 20, si suggerisce di corredarla con cordolo battiruota o elemento di medesima risposta funzionale, nonché di corrimano, su almeno uno dei lati, visivamente percepibile alle persone ipovedenti.

Riferimenti alla normativa Regionale

L.R. Veneto n.16/2007 art. 1 - 3 - 14
Dgr. n.841/2009 (allegato A) art. 2.3
Dgr. n.1428/2011 (allegato A)
Dgr. n.1428/2011 (allegato B) art. 20

Note integrative:

Materiale suggerito:

Descrizione delle criticità rilevata

Dislivello causato da gradino di **2/30 cm**

Foto del rilievo



Immagine esempio soluzione

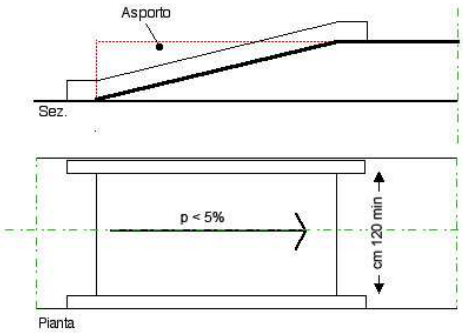

Importo totale scheda

Dati dimensionali intervento

Metri lineari

Cad. - a corpo - n.

Totale mq. Passo Carraio

Superficie mq.

Piazzola mq.

Superficie rampe mq.

Data del sopralluogo: 19/04/2019

PEBA VICENZA - AMBITO URBANO
CRITICITA' RILEVATE

SCHEDA N. **1081**

Nome unità urbana	ID
Campo Marzo	**102**

Descrizione prestazionale dell'intervento

Adeguamento della pavimentazione dissestata tramite demolizione e rifacimento del tappetino d'usura o sostituzione di parte di essa, con finitura tale da rendere il piano di calpestio perfettamente complanare e raccordato adeguatamente alla pavimentazione esistente.
ATTENZIONE !
Occorre fare una buona rasatura della finitura superficiale per evitare di creare altre criticità sulla pavimentazione per le persone con difficoltà motorie.

Riferimenti alla normativa Regionale

Note integrative:

Materiale suggerito: **Conglomerato cementizio**

Descrizione delle criticità rilevata

Presenza di sconnessioni, buche isolate, deformazioni della pavimentazione esistente, assenza di porzioni di essa.

Foto del rilievo

Immagine esempio soluzione

Importo totale scheda

€. 939,52

Dati dimensionali intervento

Metri lineari	
Cad. - a corpo - n.	
Totale mq. Passo Carraio	
Superficie mq.	**8,00**
Piazzola mq.	
Superficie rampe mq.	

Data del sopralluogo: 19/04/2019

PEBA VICENZA - AMBITO URBANO
CRITICITA' RILEVATE

SCHEDA N. **1082**

Nome unità urbana	ID
Campo Marzo	**102**

Descrizione delle criticità rilevata

Pavimentazione sconnessa (pietrame)

Descrizione prestazionale dell'intervento

Spianamento del terreno mediante lievo di pietrame e qualsiasi altro trovante di dimensioni tali da costituire ostacolo o discontinuità sulla superficie, con successivi reinterro, livellatura delle buche formatesi e compattazione con mezzo meccanico (rullo). Stesura di ghiaia in natura (stabilizzato con inerti vagliati fini) per la formazione di strato superficiale finito, compresa la cilindratura e compattazione con mezzi meccanici.

Foto del rilievo

Immagine esempio soluzione

Riferimenti alla normativa Regionale

Importo totale scheda

€. 52,00

Dati dimensionali intervento

Metri lineari	
Cad. - a corpo - n.	
Totale mq. Passo Carraio	
Superficie mq.	**4,00**
Piazzola mq.	
Superficie rampe mq.	

Data del sopralluogo: 19/04/2019

Note integrative:

Specifici punti al centro del percorso che presentano pietrame di dimensioni maggiore.

Materiale suggerito:

PEBA VICENZA - AMBITO URBANO
CRITICITA' RILEVATE

SCHEDA N. **1083**

Nome unità urbana	ID
Campo Marzo	**102**

Descrizione prestazionale dell'intervento

Riposizionamento del pozzetto/chiusino in modo da renderlo perfettamente complanare al pavimento.
Stuccare le parti in rilievo per evitare possibili fonti di inciampo o rimodellare la pavimentazione circostante.

ATTENZIONE !
Occorre fare una buona rasatura della finitura superficiale per evitare di creare altre criticità sulla pavimentazione per le persone con difficoltà motorie.

Riferimenti alla normativa Regionale

L.R. Veneto n.16/2007 art. 1 - 3 - 14
Dgr. n.841/2009 (allegato A) art. 2.3
Dgr. n.1428/2011 (allegato A)
Dgr. n.1428/2011 (allegato B) art. 10

Note integrative:

Materiale suggerito: **Ghisa**

Descrizione delle criticità rilevata

Ostacolo dovuto a pozzetto sporgente

Foto del rilievo

Immagine esempio soluzione

Importo totale scheda

€. 240,00

Dati dimensionali intervento

Metri lineari	
Cad. - a corpo - n.	**1**
Totale mq. Passo Carraio	
Superficie mq.	
Piazzola mq.	
Superficie rampe mq.	

Data del sopralluogo: 19/04/2019

PEBA VICENZA - AMBITO URBANO
CRITICITA' RILEVATE

SCHEDA N. **1084**

Nome unità urbana	ID
Campo Marzo	**102**

Descrizione prestazionale dell'intervento

Raccordo del percorso attraverso la creazione, con **riporto** di materiale, di una rampa di lunghezza sufficiente ad ottenere una pendenza non superiore al 5% e di larghezza pari alla larghezza del pedonale. Qualora la rampa sia proposta sulla direttrice del pedonale la cui larghezza dello stesso risulti superiore a cm.200, questa sarà comunque di larghezza non inferiore a cm.120.
Ogni rampa di nuova realizzazione dovrà sempre avere una superficie trattata, in modo tale da rendere percepibile il manufatto da parte delle persone non vedenti attraverso un segnale tattilo plantare ottenibile mediante incisione del materiale secondo la codificazione determinata dalle associazioni locali delle persone non vedenti. Il medesimo materiale costituente la rampa dovrà essere cromaticamente percepibile dalle persone ipovedenti attraverso idoneo contrasto.

Riferimenti alla normativa Regionale

L.R. Veneto n.16/2007 art. 1 - 3 - 14
Dgr. n.841/2009 (allegato A) art. 2.3
Dgr. n.1428/2011 (allegato A)
Dgr. n.1428/2011 (allegato B) art. 20

Note integrative:

Rampa esistente troppo pendente con materiale non idoneo

Materiale suggerito: **Massello autobloccante**

Descrizione delle criticità rilevata

Dislivello causato da gradino di 2/5 cm

Foto del rilievo

Immagine esempio soluzione

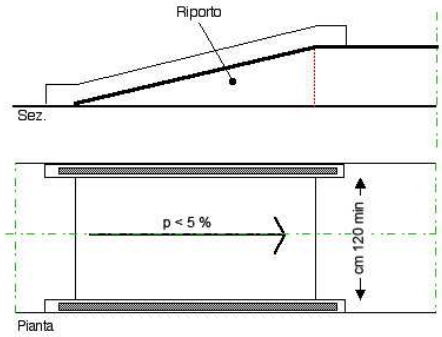

Importo totale scheda

€. 2.040,00

Dati dimensionali intervento

Metri lineari	
Cad. - a corpo - n.	
Totale mq. Passo Carraio	
Superficie mq.	
Piazzola mq.	
Superficie rampe mq.	**24,00**

Data del sopralluogo: 19/04/2019

PEBA VICENZA - AMBITO URBANO
CRITICITA' RILEVATE

SCHEDA N. **1085**

Nome unità urbana	ID
Campo Marzo	**102**

Descrizione prestazionale dell'intervento

Inserimento di fontanella con forma che ne consenta l'utilizzo da parte di persone in carrozzina, bambini ed adulti. I materiali dovranno garantire la massima igiene ed essere atti a conservare le caratteristiche di potabilità dell'acqua. Con bordi arrotondati e forma utile a impedire la fuoriuscita accidentale dell'acqua. La pavimentazione circostante dovrà essere drenante o dotata di una griglia di scarico posizionata a livello del terreno circostante per un'area diversa a seconda della frequenza d'uso, preferibilmente non inferiore a cm 150 x 150. Gli zampilli della fontanella potranno avere una altezza da terra compresa tra cm 70 e 90. La fontanella dovrà avere il rubinetto posto ad una altezza di cm 90/100 da terra e l'apertura dovrà avere un sistema a leva o a pulsante facilmente manovrabile.

Riferimenti alla normativa Regionale

L.R. Veneto n.16/2007 art. 1 - 3 - 14
Dgr. n.841/2009 (allegato A) art. 2.3
Dgr. n.1428/2011 (allegato A)
Dgr. n.1428/2011 (allegato B) art. 24

Note integrative:

Sistemazione del percorso che permette di arrivare a tale fontanella.

Materiale suggerito:

Descrizione delle criticità rilevata

Sostituzione di fontanella

Foto del rilievo

Immagine esempio soluzione

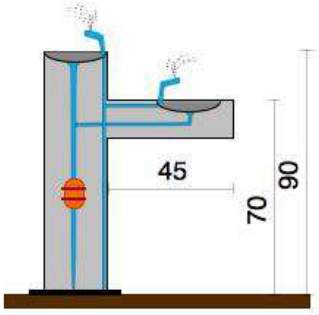

sezione di una fontanella fruibile da tutti

Importo totale scheda

€. 1.500,00

Dati dimensionali intervento

Metri lineari	
Cad. - a corpo - n.	**1**
Totale mq. Passo Carraio	
Superficie mq.	
Piazzola mq.	
Superficie rampe mq.	

Data del sopralluogo: 19/04/2019

PEBA VICENZA - AMBITO URBANO
CRITICITA' RILEVATE

SCHEDA N. **1086**

Nome unità urbana	ID
Campo Marzo	**102**

Descrizione prestazionale dell'intervento

Inserimento di panchina da esterni.
Le caratteristiche dimensionali della seduta saranno le seguenti:
- altezza 42 cm ca.;
- profondità 40-50 cm;
- braccioli alti 20-25 cm sopra il livello di seduta, estesi oltre il margine frontale;
- schienale inclinato (10°), come il piano di seduta (5°), per aiutare l'utente ad alzarsi;
- profondità dello spazio vuoto sotto la sedia ≥10 cm per permettere di puntare le gambe quando ci si alza;
- carico almeno 115 Kg (per posto di seduta).

Le gambe d'appoggio non dovranno ostacolare l'accostamento di una sedia a ruote, per il quale si dovrà inoltre prevedere uno spazio libero di almeno 90 x 90 cm adiacente alla seduta stessa

Riferimenti alla normativa Regionale

L.R. Veneto n.16/2007 art. 1 - 3 - 14
Dgr. n.841/2009 (allegato A) art. 2.3
Dgr. n.1428/2011 (allegato A)
Dgr. n.1428/2011 (allegato B) art. 24

Note integrative:

Materiale suggerito:

Descrizione delle criticità rilevata

Assenza di panca per la seduta

Foto del rilievo

Immagine esempio soluzione

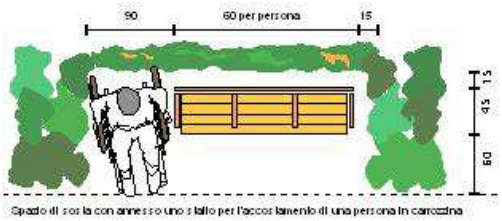

Importo totale scheda

€. 850,00

Dati dimensionali intervento

Metri lineari	
Cad. - a corpo - n.	**1**
Totale mq. Passo Carraio	
Superficie mq.	
Piazzola mq.	
Superficie rampe mq.	

Data del sopralluogo: 19/04/2019

PEBA VICENZA - AMBITO URBANO
CRITICITA' RILEVATE

SCHEDA N. **1087**

Nome unità urbana	ID
Campo Marzo	**102**

Descrizione prestazionale dell'intervento

Adeguamento della pavimentazione dissestata tramite demolizione e rifacimento del tappetino d'usura o sostituzione di parte di essa, con finitura tale da rendere il piano di calpestio perfettamente complanare e raccordato adeguatamente alla pavimentazione esistente.
ATTENZIONE !
Occorre fare una buona rasatura della finitura superficiale per evitare di creare altre criticità sulla pavimentazione per le persone con difficoltà motorie.

Riferimenti alla normativa Regionale

Note integrative:

Materiale suggerito: **Conglomerato cementizio**

Descrizione delle criticità rilevata

Presenza di sconnessioni, buche isolate, deformazioni della pavimentazione esistente, assenza di porzioni di essa.

Foto del rilievo

Immagine esempio soluzione

Importo totale scheda

€. 117,44

Dati dimensionali intervento

Metri lineari	
Cad. - a corpo - n.	
Totale mq. Passo Carraio	
Superficie mq.	**1,00**
Piazzola mq.	
Superficie rampe mq.	

Data del sopralluogo: 19/04/2019

PEBA VICENZA - AMBITO URBANO
CRITICITA' RILEVATE

SCHEDA N. **1088**

Nome unità urbana	ID
Campo Marzo	**102**

Descrizione delle criticità rilevata

Pavimentazione sconnessa (pietrame)

Descrizione prestazionale dell'intervento

Spianamento del terreno mediante lievo di pietrame e qualsiasi altro trovante di dimensioni tali da costituire ostacolo o discontinuità sulla superficie, con successivi reinterro, livellatura delle buche formatesi e compattazione con mezzo meccanico (rullo). Stesura di ghiaia in natura (stabilizzato con inerti vagliati fini) per la formazione di strato superficiale finito, compresa la cilindratura e compattazione con mezzi meccanici.

Foto del rilievo

Immagine esempio soluzione

Riferimenti alla normativa Regionale

Importo totale scheda

€. 52,00

Dati dimensionali intervento

Metri lineari	
Cad. - a corpo - n.	
Totale mq. Passo Carraio	
Superficie mq.	**4,00**
Piazzola mq.	
Superficie rampe mq.	

Data del sopralluogo: 19/04/2019

Note integrative:

Specifici punti al centro del percorso che presentano pietrame di dimensioni maggiore.

Materiale suggerito:

PEBA VICENZA - AMBITO URBANO
CRITICITA' RILEVATE

SCHEDA N. **1089**

Nome unità urbana	ID
Campo Marzo	**102**

Descrizione prestazionale dell'intervento

Miglioramento della pavimentazione esistente mediante a levigatura dei ciottoli, attenuando le asperità prodotte e successiva stilatura al fine di ottenere una maggiore complanarietà tra gli elementi costituenti la pavimentazione.

Riferimenti alla normativa Regionale

L.R. Veneto n.16/2007 art. 1 - 3 - 14
Dgr. n.841/2009 (allegato A) art. 2.3
Dgr. n.1428/2011 (allegato A)
Dgr. n.1428/2011 (allegato B) art. 10

Note integrative:

Risolvendo raccordo con il percorso in ghiaia e la pendenza trasversale.

Materiale suggerito: **Sasso lavato**

Descrizione delle criticità rilevata

Pavimentazione con **sconnessioni dovute al ciottolo**

Foto del rilievo

Immagine esempio soluzione

Importo totale scheda

€. 1.470,00

Dati dimensionali intervento

Metri lineari	
Cad. - a corpo - n.	
Totale mq. Passo Carraio	
Superficie mq.	**6,00**
Piazzola mq.	
Superficie rampe mq.	

Data del sopralluogo: 19/04/2019

PEBA VICENZA - AMBITO URBANO
CRITICITA' RILEVATE

SCHEDA N. **1090**

Nome unità urbana	ID
Campo Marzo	**102**

Descrizione prestazionale dell'intervento

Inserimento di panchina da esterni.
Le caratteristiche dimensionali della seduta saranno le seguenti:
- altezza 42 cm ca.;
- profondità 40-50 cm;
- braccioli alti 20-25 cm sopra il livello di seduta, estesi oltre il margine frontale;
- schienale inclinato (10°), come il piano di seduta (5°), per aiutare l'utente ad alzarsi;
- profondità dello spazio vuoto sotto la sedia ≥10 cm per permettere di puntare le gambe quando ci si alza;
- carico almeno 115 Kg (per posto di seduta).

Le gambe d'appoggio non dovranno ostacolare l'accostamento di una sedia a ruote, per il quale si dovrà inoltre prevedere uno spazio libero di almeno 90 x 90 cm adiacente alla seduta stessa

Riferimenti alla normativa Regionale

L.R. Veneto n.16/2007 art. 1 - 3 - 14
Dgr. n.841/2009 (allegato A) art. 2.3
Dgr. n.1428/2011 (allegato A)
Dgr. n.1428/2011 (allegato B) art. 24

Note integrative:

Materiale suggerito:

Descrizione delle criticità rilevata

Assenza di panca per la seduta

Foto del rilievo

Immagine esempio soluzione

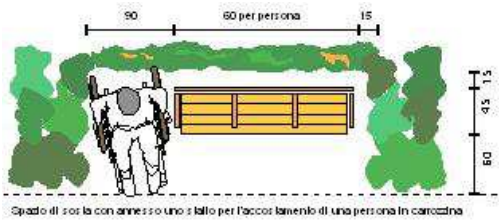

Importo totale scheda

€. 850,00

Dati dimensionali intervento

Metri lineari	
Cad. - a corpo - n.	**1**
Totale mq. Passo Carraio	
Superficie mq.	
Piazzola mq.	
Superficie rampe mq.	

Data del sopralluogo: 19/04/2019

PEBA VICENZA - AMBITO URBANO
CRITICITA' RILEVATE

SCHEDA N. **1091**

Nome unità urbana	ID
Campo Marzo	**102**

Descrizione delle criticità rilevata

Percorso a raso con sconnessioni, buche, mancata finitura, deformazioni

Descrizione prestazionale dell'intervento

Adeguamento del percorso tramite demolizione e rifacimento del marciapiedi a raso, con le seguenti caratteristiche:
- altezza massima 2,5 cm dal piano carrabile;
- larghezza minima 150 cm; in presenza di cospicuo flusso pedonale è consigliata larghezza 200 cm; è ammessa larghezza minima 100 cm solo in caso di restrizioni puntuali o di breve lunghezza (massimo 10 m);
- pendenza longitudinale 5% (massimo 8%);
- pendenza trasversale 1%;
- altezza minima libera da ostacoli 220 cm da piano di calpestio;
- finitura tale da rendere il piano di calpestio accessibile.

ATTENZIONE !
Occorre fare una buona rasatura della finitura superficiale per evitare di creare altre criticità sulla pavimentazione per le persone con difficoltà motorie.

Foto del rilievo

Immagine esempio soluzione

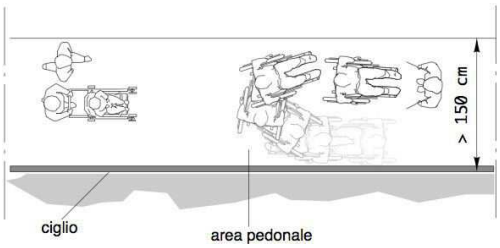

Riferimenti alla normativa Regionale

L.R. Veneto n.16/2007 art. 1 - 3 - 14
Dgr. n.841/2009 (allegato A) art. 2.3
Dgr. n.1428/2011 (allegato A)
Dgr. n.1428/2011 (allegato B) art. 10

Importo totale scheda

€. 3.375,00

Note integrative:

Collegamento che attraversa in diagonale viale Dalmazia che nei 3/5 della sua larghezza e in ghiaia.

Dati dimensionali intervento

Metri lineari	
Cad. - a corpo - n.	
Totale mq. Passo Carraio	
Superficie mq.	**37,50**
Piazzola mq.	
Superficie rampe mq.	

Data del sopralluogo: 19/04/2019

Materiale suggerito: **Asfalto**

PEBA VICENZA - AMBITO URBANO
CRITICITA' RILEVATE

SCHEDA N. **1092**

Nome unità urbana	ID
Campo Marzo	**102**

Descrizione prestazionale dell'intervento

Adeguamento della pavimentazione dissestata tramite demolizione e rifacimento del tappetino d'usura o sostituzione di parte di essa, con finitura tale da rendere il piano di calpestio perfettamente complanare e raccordato adeguatamente alla pavimentazione esistente.
ATTENZIONE !
Occorre fare una buona rasatura della finitura superficiale per evitare di creare altre criticità sulla pavimentazione per le persone con difficoltà motorie.

Riferimenti alla normativa Regionale

Note integrative:

Materiale suggerito: **Massello autobloccante**

Descrizione delle criticità rilevata

Presenza di sconnessioni, buche isolate, deformazioni della pavimentazione esistente, assenza di porzioni di essa.

Foto del rilievo

Immagine esempio soluzione

Importo totale scheda

€. 56,66

Dati dimensionali intervento

Metri lineari	
Cad. - a corpo - n.	
Totale mq. Passo Carraio	
Superficie mq.	**0,50**
Piazzola mq.	
Superficie rampe mq.	

Data del sopralluogo: 19/04/2019

PEBA VICENZA - AMBITO URBANO
CRITICITA' RILEVATE

SCHEDA N. **1093**

Nome unità urbana	ID
Campo Marzo	**102**

Descrizione prestazionale dell'intervento

Adeguamento della pavimentazione dissestata tramite demolizione e rifacimento del tappetino d'usura o sostituzione di parte di essa, con finitura tale da rendere il piano di calpestio perfettamente complanare e raccordato adeguatamente alla pavimentazione esistente.
ATTENZIONE !
Occorre fare una buona rasatura della finitura superficiale per evitare di creare altre criticità sulla pavimentazione per le persone con difficoltà motorie.

Riferimenti alla normativa Regionale

Note integrative:

Sollevamento della pavimentazione da parte delle radici.

Materiale suggerito: **Massello autobloccante**

Descrizione delle criticità rilevata

Presenza di sconnessioni, buche isolate, deformazioni della pavimentazione esistente, assenza di porzioni di essa.

Foto del rilievo

Immagine esempio soluzione

Importo totale scheda

€. 169,98

Dati dimensionali intervento

Metri lineari	
Cad. - a corpo - n.	
Totale mq. Passo Carraio	
Superficie mq.	**1,50**
Piazzola mq.	
Superficie rampe mq.	

Data del sopralluogo: 19/04/2019

PEBA VICENZA - AMBITO URBANO
CRITICITA' RILEVATE

SCHEDA N. **1094**

Nome unità urbana	ID
Campo Marzo	**102**

Descrizione prestazionale dell'intervento

Riposizionamento del pozzetto/chiusino in modo da renderlo perfettamente complanare al pavimento.
Stuccare le parti in rilievo per evitare possibili fonti di inciampo o rimodellare la pavimentazione circostante.

ATTENZIONE !
Occorre fare una buona rasatura della finitura superficiale per evitare di creare altre criticità sulla pavimentazione per le persone con difficoltà motorie.

Riferimenti alla normativa Regionale

L.R. Veneto n.16/2007 art. 1 - 3 - 14
Dgr. n.841/2009 (allegato A) art. 2.3
Dgr. n.1428/2011 (allegato A)
Dgr. n.1428/2011 (allegato B) art. 10

Note integrative:

Materiale suggerito: **Ghisa**

Descrizione delle criticità rilevata

Ostacolo dovuto a pozzetto sporgente

Foto del rilievo

Immagine esempio soluzione

Importo totale scheda

€. 240,00

Dati dimensionali intervento

Metri lineari	**1**
Cad. - a corpo - n.	
Totale mq. Passo Carraio	
Superficie mq.	
Piazzola mq.	
Superficie rampe mq.	

Data del sopralluogo: 19/04/2019

PEBA VICENZA - AMBITO URBANO
CRITICITA' RILEVATE

SCHEDA N. **1095**

Nome unità urbana	ID
Campo Marzo	**102**

Descrizione prestazionale dell'intervento

Adeguamento della pavimentazione dissestata tramite demolizione e rifacimento del tappetino d'usura o sostituzione di parte di essa, con finitura tale da rendere il piano di calpestio perfettamente complanare e raccordato adeguatamente alla pavimentazione esistente.
ATTENZIONE !
Occorre fare una buona rasatura della finitura superficiale per evitare di creare altre criticità sulla pavimentazione per le persone con difficoltà motorie.

Riferimenti alla normativa Regionale

Note integrative:

Materiale suggerito: **Conglomerato cementizio**

Descrizione delle criticità rilevata

Presenza di sconnessioni, buche isolate, deformazioni della pavimentazione esistente, assenza di porzioni di essa.

Foto del rilievo

Immagine esempio soluzione

Importo totale scheda

€. 176,16

Dati dimensionali intervento

Metri lineari	
Cad. - a corpo - n.	
Totale mq. Passo Carraio	
Superficie mq.	**1,50**
Piazzola mq.	
Superficie rampe mq.	

Data del sopralluogo: 19/04/2019

PEBA VICENZA - AMBITO URBANO
CRITICITA' RILEVATE

SCHEDA N. **1096**

Nome unità urbana	ID
Campo Marzo	**102**

Descrizione prestazionale dell'intervento

Adeguamento della pavimentazione dissestata tramite demolizione e rifacimento del tappetino d'usura o sostituzione di parte di essa, con finitura tale da rendere il piano di calpestio perfettamente complanare e raccordato adeguatamente alla pavimentazione esistente.
ATTENZIONE !
Occorre fare una buona rasatura della finitura superficiale per evitare di creare altre criticità sulla pavimentazione per le persone con difficoltà motorie.

Riferimenti alla normativa Regionale

Note integrative:

Materiale suggerito: **Massello autobloccante**

Descrizione delle criticità rilevata

Presenza di sconnessioni, buche isolate, deformazioni della pavimentazione esistente, assenza di porzioni di essa.

Foto del rilievo

Immagine esempio soluzione

Importo totale scheda

€. 169,98

Dati dimensionali intervento

Metri lineari	
Cad. - a corpo - n.	
Totale mq. Passo Carraio	
Superficie mq.	**1,50**
Piazzola mq.	
Superficie rampe mq.	

Data del sopralluogo: 19/04/2019

PEBA VICENZA - AMBITO URBANO
CRITICITA' RILEVATE

SCHEDA N. **1097**

Nome unità urbana	ID
Campo Marzo	**102**

Descrizione prestazionale dell'intervento

Inserimento di fontanella con forma che ne consenta l'utilizzo da parte di persone in carrozzina, bambini ed adulti. I materiali dovranno garantire la massima igiene ed essere atti a conservare le caratteristiche di potabilità dell'acqua. Con bordi arrotondati e forma utile a impedire la fuoriuscita accidentale dell'acqua. La pavimentazione circostante dovrà essere drenante o dotata di una griglia di scarico posizionata a livello del terreno circostante per un'area diversa a seconda della frequenza d'uso, preferibilmente non inferiore a cm 150 x 150. Gli zampilli della fontanella potranno avere una altezza da terra compresa tra cm 70 e 90. La fontanella dovrà avere il rubinetto posto ad una altezza di cm 90/100 da terra e l'apertura dovrà avere un sistema a leva o a pulsante facilmente manovrabile.

Riferimenti alla normativa Regionale

L.R. Veneto n.16/2007 art. 1 - 3 - 14
Dgr. n.841/2009 (allegato A) art. 2.3
Dgr. n.1428/2011 (allegato A)
Dgr. n.1428/2011 (allegato B) art. 24

Note integrative:

Sistemazione del percorso che permette di arrivare a tale fontanella.

Materiale suggerito:

Descrizione delle criticità rilevata

Sostituzione di fontanella

Foto del rilievo

Immagine esempio soluzione

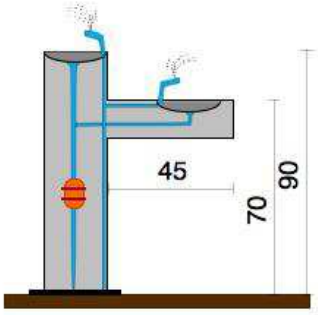

sezione di una fontanella fruibile da tutti

Importo totale scheda

€. 1.500,00

Dati dimensionali intervento

Metri lineari	
Cad. - a corpo - n.	**1**
Totale mq. Passo Carraio	
Superficie mq.	
Piazzola mq.	
Superficie rampe mq.	

Data del sopralluogo: 19/04/2019

PEBA VICENZA - AMBITO URBANO
CRITICITA' RILEVATE

SCHEDA N. **1098**

Nome unità urbana	ID
Campo Marzo	**102**

Descrizione prestazionale dell'intervento

Adeguamento della pavimentazione dissestata tramite demolizione e rifacimento del tappetino d'usura o sostituzione di parte di essa, con finitura tale da rendere il piano di calpestio perfettamente complanare e raccordato adeguatamente alla pavimentazione esistente.
ATTENZIONE !
Occorre fare una buona rasatura della finitura superficiale per evitare di creare altre criticità sulla pavimentazione per le persone con difficoltà motorie.

Riferimenti alla normativa Regionale

Note integrative:

Materiale suggerito: **Massello autobloccante**

Descrizione delle criticità rilevata

Presenza di sconnessioni, buche isolate, deformazioni della pavimentazione esistente, assenza di porzioni di essa.

Foto del rilievo

Immagine esempio soluzione

Importo totale scheda

€. 113,32

Dati dimensionali intervento

Metri lineari	
Cad. - a corpo - n.	
Totale mq. Passo Carraio	
Superficie mq.	**1,00**
Piazzola mq.	
Superficie rampe mq.	

Data del sopralluogo: 19/04/2019

PEBA VICENZA - AMBITO URBANO
CRITICITA' RILEVATE

SCHEDA N. **1099**

Nome unità urbana	ID
Campo Marzo	**102**

Descrizione prestazionale dell'intervento

Adeguamento della pavimentazione dissestata tramite demolizione e rifacimento del tappetino d'usura o sostituzione di parte di essa, con finitura tale da rendere il piano di calpestio perfettamente complanare e raccordato adeguatamente alla pavimentazione esistente.
ATTENZIONE !
Occorre fare una buona rasatura della finitura superficiale per evitare di creare altre criticità sulla pavimentazione per le persone con difficoltà motorie.

Riferimenti alla normativa Regionale

Note integrative:

Materiale suggerito: **Ghiaia ben compattata**

Descrizione delle criticità rilevata

Presenza di sconnessioni, buche isolate, deformazioni della pavimentazione esistente, assenza di porzioni di essa.

Foto del rilievo

Immagine esempio soluzione

Importo totale scheda

€. 433,98

Dati dimensionali intervento

Metri lineari	
Cad. - a corpo - n.	
Totale mq. Passo Carraio	
Superficie mq.	**4,50**
Piazzola mq.	
Superficie rampe mq.	

Data del sopralluogo: 19/04/2019

PEBA VICENZA - AMBITO URBANO
CRITICITA' RILEVATE

SCHEDA N. **1100**

Nome unità urbana	ID
Campo Marzo	**102**

Descrizione delle criticità rilevata

Ostacolo dovuto a pozzetto sporgente

Descrizione prestazionale dell'intervento

Riposizionamento del pozzetto/chiusino in modo da renderlo perfettamente complanare al pavimento.
Stuccare le parti in rilievo per evitare possibili fonti di inciampo o rimodellare la pavimentazione circostante.

ATTENZIONE !
Occorre fare una buona rasatura della finitura superficiale per evitare di creare altre criticità sulla pavimentazione per le persone con difficoltà motorie.

Foto del rilievo

Immagine esempio soluzione

Riferimenti alla normativa Regionale

L.R. Veneto n.16/2007 art. 1 - 3 - 14
Dgr. n.841/2009 (allegato A) art. 2.3
Dgr. n.1428/2011 (allegato A)
Dgr. n.1428/2011 (allegato B) art. 10

Importo totale scheda

€. 240,00

Dati dimensionali intervento

Metri lineari	**1**
Cad. - a corpo - n.	
Totale mq. Passo Carraio	
Superficie mq.	
Piazzola mq.	
Superficie rampe mq.	

Data del sopralluogo: 19/04/2019

Note integrative:

Materiale suggerito: **Ghisa**

PEBA VICENZA - AMBITO URBANO
CRITICITA' RILEVATE

SCHEDA N. **1101**

Nome unità urbana	ID
Campo Marzo	**102**

Descrizione prestazionale dell'intervento

Riposizionamento del pozzetto/chiusino in modo da renderlo perfettamente complanare al pavimento.
Stuccare le parti in rilievo per evitare possibili fonti di inciampo o rimodellare la pavimentazione circostante.

ATTENZIONE !
Occorre fare una buona rasatura della finitura superficiale per evitare di creare altre criticità sulla pavimentazione per le persone con difficoltà motorie.

Riferimenti alla normativa Regionale

L.R. Veneto n.16/2007 art. 1 - 3 - 14
Dgr. n.841/2009 (allegato A) art. 2.3
Dgr. n.1428/2011 (allegato A)
Dgr. n.1428/2011 (allegato B) art. 10

Note integrative:

Materiale suggerito: **Ghisa**

Descrizione delle criticità rilevata

Ostacolo dovuto a pozzetto sporgente

Foto del rilievo

Immagine esempio soluzione

Importo totale scheda

€. 240,00

Dati dimensionali intervento

Metri lineari	**1**
Cad. - a corpo - n.	
Totale mq. Passo Carraio	
Superficie mq.	
Piazzola mq.	
Superficie rampe mq.	

Data del sopralluogo: 19/04/2019

PEBA VICENZA - AMBITO URBANO
CRITICITA' RILEVATE

SCHEDA N. **1102**

Nome unità urbana	ID
Campo Marzo	**102**

Descrizione delle criticità rilevata

Ostacolo dovuto a pozzetto sporgente

Descrizione prestazionale dell'intervento

Riposizionamento del pozzetto/chiusino in modo da renderlo perfettamente complanare al pavimento.
Stuccare le parti in rilievo per evitare possibili fonti di inciampo o rimodellare la pavimentazione circostante.

ATTENZIONE !
Occorre fare una buona rasatura della finitura superficiale per evitare di creare altre criticità sulla pavimentazione per le persone con difficoltà motorie.

Foto del rilievo

Immagine esempio soluzione

Riferimenti alla normativa Regionale

L.R. Veneto n.16/2007 art. 1 - 3 - 14
Dgr. n.841/2009 (allegato A) art. 2.3
Dgr. n.1428/2011 (allegato A)
Dgr. n.1428/2011 (allegato B) art. 10

Importo totale scheda

€. 240,00

Dati dimensionali intervento

Metri lineari	**1**
Cad. - a corpo - n.	
Totale mq. Passo Carraio	
Superficie mq.	
Piazzola mq.	
Superficie rampe mq.	

Data del sopralluogo: 19/04/2019

Note integrative:

Materiale suggerito: **Ghisa**

PEBA VICENZA - AMBITO URBANO
CRITICITA' RILEVATE

SCHEDA N. **1103**

Nome unità urbana	ID
Campo Marzo	**102**

Descrizione delle criticità rilevata

Ostacolo dovuto a pozzetto sporgente

Descrizione prestazionale dell'intervento

Riposizionamento del pozzetto/chiusino in modo da renderlo perfettamente complanare al pavimento.
Stuccare le parti in rilievo per evitare possibili fonti di inciampo o rimodellare la pavimentazione circostante.

ATTENZIONE !
Occorre fare una buona rasatura della finitura superficiale per evitare di creare altre criticità sulla pavimentazione per le persone con difficoltà motorie.

Foto del rilievo

Immagine esempio soluzione

Riferimenti alla normativa Regionale

L.R. Veneto n.16/2007 art. 1 - 3 - 14
Dgr. n.841/2009 (allegato A) art. 2.3
Dgr. n.1428/2011 (allegato A)
Dgr. n.1428/2011 (allegato B) art. 10

Importo totale scheda

€. 240,00

Dati dimensionali intervento

Metri lineari	**1**
Cad. - a corpo - n.	
Totale mq. Passo Carraio	
Superficie mq.	
Piazzola mq.	
Superficie rampe mq.	

Data del sopralluogo: 19/04/2019

Note integrative:

Materiale suggerito: **Ghisa**

PEBA VICENZA - AMBITO URBANO
CRITICITA' RILEVATE

SCHEDA N. **1104**

Nome unità urbana	ID
Campo Marzo	**102**

Descrizione prestazionale dell'intervento

Adeguamento della pavimentazione dissestata tramite lievo del pietrame di maggiori dimensioni, reinterro e stesura di strato di ghiaia con inerti vagliati fini,cilindratura e compattazione, al fine di ottenere un adeguato piano di calpestio.
ATTENZIONE !
Occorre posare un sottile strato per evitare che la quantità di breccino possa frenare soprattutto le ruote di qualsiasi mezzo.

Riferimenti alla normativa Regionale

L.R. Veneto n.16/2007 art. 1 - 3 - 14
Dgr. n.841/2009 (allegato A) art. 2.3
Dgr. n.1428/2011 (allegato A)
Dgr. n.1428/2011 (allegato B) art. 10

Note integrative:

Materiale suggerito: **Ghiaia ben compattata**

Descrizione delle criticità rilevata

Assenza di adeguata compattazione, presenza di buche, deformazioni su pavimentazione esistente in ghiaia

Foto del rilievo

Immagine esempio soluzione

Importo totale scheda

€. 18.800,00

Dati dimensionali intervento

Metri lineari	
Cad. - a corpo - n.	
Totale mq. Passo Carraio	
Superficie mq.	**400,00**
Piazzola mq.	
Superficie rampe mq.	

Data del sopralluogo: 19/04/2019

PEBA VICENZA - AMBITO URBANO
CRITICITA' RILEVATE

SCHEDA N. **1105**

Nome unità urbana	ID
Campo Marzo	**102**

Descrizione prestazionale dell'intervento

Adeguamento della pavimentazione dissestata tramite demolizione e rifacimento del tappetino d'usura o sostituzione di parte di essa, con finitura tale da rendere il piano di calpestio perfettamente complanare e raccordato adeguatamente alla pavimentazione esistente.
ATTENZIONE !
Occorre fare una buona rasatura della finitura superficiale per evitare di creare altre criticità sulla pavimentazione per le persone con difficoltà motorie.

Riferimenti alla normativa Regionale

Note integrative:

Materiale suggerito: **Trachite**

Descrizione delle criticità rilevata

Presenza di sconnessioni, buche isolate, deformazioni della pavimentazione esistente, assenza di porzioni di essa.

Foto del rilievo

Immagine esempio soluzione

Importo totale scheda

€. 1.121,76

Dati dimensionali intervento

Metri lineari	
Cad. - a corpo - n.	
Totale mq. Passo Carraio	
Superficie mq.	**4,00**
Piazzola mq.	
Superficie rampe mq.	

Data del sopralluogo: 19/04/2019

PEBA VICENZA - AMBITO URBANO
CRITICITA' RILEVATE

SCHEDA N. **1106**

Nome unità urbana	ID
Campo Marzo	**102**

Descrizione prestazionale dell'intervento

Intercettazione dell'attraversamento pedonale semplice attraverso la collocazione di adeguata segnaletica tattilo plantare sul marciapiede. Se non vi è semaforo, sarà sufficiente sbarrare il marciapiede, all'altezza del centro della zona zebrata, con il Codice di DIREZIONE RETTILINEA che terminerà 40 cm prima del confine fra scivolo e zona carrabile con il Codice di PERICOLO VALICABILE che deve coprire tutta la luce dello scivolo o dell'attraversamento stesso.
ATTENZIONE !
Il materiale da utilizzarsi deve essere consono al contesto in cui si trova. Sono da evitarsi materiali in gomma incollati ma bensì piastrelle di ceramica, pietra lavorata in superficie o materiale autobloccante.

Riferimenti alla normativa Regionale

L.R. Veneto n.16/2007 art. 1 - 3 - 14
Dgr. n.841/2009 (allegato A) art. 2.3
Dgr. n.1428/2011 (allegato A)
Dgr. n.1428/2011 (allegato B) art. 10

Note integrative:

Materiale suggerito: **Massello autobloccante**

Descrizione delle criticità rilevata

Assenza di segnalazione tattile per non vedenti (intercettazione attraversamento)

Foto del rilievo

Immagine esempio soluzione

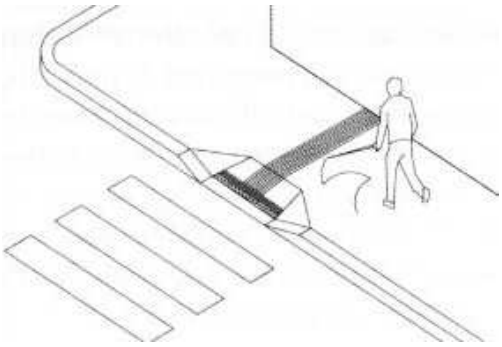

Importo totale scheda

€. 300,00

Dati dimensionali intervento

Metri lineari	**3**
Cad. - a corpo - n.	
Totale mq. Passo Carraio	
Superficie mq.	
Piazzola mq.	
Superficie rampe mq.	

Data del sopralluogo: 19/04/2019

PEBA VICENZA - AMBITO URBANO
CRITICITA' RILEVATE

SCHEDA N. **1107**

Nome unità urbana	ID
Campo Marzo	**102**

Descrizione prestazionale dell'intervento

Riposizionamento del pozzetto/chiusino in modo da renderlo perfettamente complanare al pavimento.
Stuccare le parti in rilievo per evitare possibili fonti di inciampo o rimodellare la pavimentazione circostante.

ATTENZIONE !
Occorre fare una buona rasatura della finitura superficiale per evitare di creare altre criticità sulla pavimentazione per le persone con difficoltà motorie.

Riferimenti alla normativa Regionale

L.R. Veneto n.16/2007 art. 1 - 3 - 14
Dgr. n.841/2009 (allegato A) art. 2.3
Dgr. n.1428/2011 (allegato A)
Dgr. n.1428/2011 (allegato B) art. 10

Note integrative:

Materiale suggerito: **Trachite**

Descrizione delle criticità rilevata

Ostacolo dovuto a pozzetto sporgente

Foto del rilievo

Immagine esempio soluzione

Importo totale scheda

€. 268,00

Dati dimensionali intervento

Metri lineari	
Cad. - a corpo - n.	**1**
Totale mq. Passo Carraio	
Superficie mq.	
Piazzola mq.	
Superficie rampe mq.	

Data del sopralluogo: 19/04/2019

PEBA VICENZA - AMBITO URBANO
CRITICITA' RILEVATE

SCHEDA N. **1108**

Nome unità urbana	ID
Campo Marzo	**102**

Descrizione prestazionale dell'intervento

Nuova realizzazione di attraversamento pedonale a raso, tramite adeguamento dei raccordi al percorso pedonale esistente e inserimento di segnaletica tattile a pavimento (segnale pericolo valicabile) ad evidenziare la delimitazione tra sede pedonale e carrabile; realizzazione di zebrature di larghezza minima 250 cm.
La pavimentazione utilizzata nell'attraversamento, sarà la medesima già presente.
ATTENZIONE !
Occorre fare una buona rasatura della finitura superficiale per evitare di creare altre criticità sulla pavimentazione derivanti da diverse sovrapposizioni di bitume, pessimi raccordi con l'impiantistica sotterranea.

Riferimenti alla normativa Regionale

L.R. Veneto n.16/2007 art. 1 - 3 - 14
Dgr. n.841/2009 (allegato A) art. 2.3
Dgr. n.1428/2011 (allegato A)
Dgr. n.1428/2011 (allegato B) art. 24

Note integrative:

Materiale suggerito: **Asfalto**

Descrizione delle criticità rilevata

Assenza di attraversamento pedonale a raso

Foto del rilievo

Immagine esempio soluzione

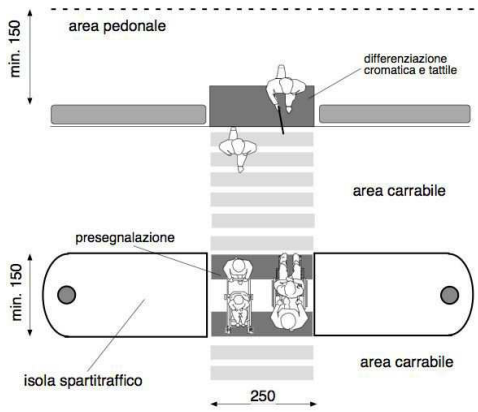

Importo totale scheda

€. 2.434,80

Dati dimensionali intervento

Metri lineari	
Cad. - a corpo - n.	
Totale mq. Passo Carraio	
Superficie mq.	**20,00**
Piazzola mq.	
Superficie rampe mq.	

Data del sopralluogo: 19/04/2019

PEBA VICENZA - AMBITO URBANO
CRITICITA' RILEVATE

SCHEDA N. **1109**

Nome unità urbana	ID
Campo Marzo	**102**

Descrizione prestazionale dell'intervento

Adeguamento della pavimentazione dissestata tramite demolizione e rifacimento del tappetino d'usura o sostituzione di parte di essa, con finitura tale da rendere il piano di calpestio perfettamente complanare e raccordato adeguatamente alla pavimentazione esistente.
ATTENZIONE !
Occorre fare una buona rasatura della finitura superficiale per evitare di creare altre criticità sulla pavimentazione per le persone con difficoltà motorie.

Riferimenti alla normativa Regionale

Note integrative:

Materiale suggerito: **Trachite**

Descrizione delle criticità rilevata

Presenza di sconnessioni, buche isolate, deformazioni della pavimentazione esistente, assenza di porzioni di essa.

Foto del rilievo

Immagine esempio soluzione

Importo totale scheda

€. 280,44

Dati dimensionali intervento

Metri lineari	
Cad. - a corpo - n.	
Totale mq. Passo Carraio	
Superficie mq.	**1,00**
Piazzola mq.	
Superficie rampe mq.	

Data del sopralluogo: 19/04/2019

PEBA VICENZA - AMBITO URBANO
CRITICITA' RILEVATE

SCHEDA N. **1110**

Nome unità urbana	ID
Campo Marzo	**102**

Descrizione prestazionale dell'intervento

Demolizione e rifacimento di parte di pavimentazione esistente al fine di ottenere il piano di calpestio con pendenza trasversale non superiore all'1%.
ATTENZIONE !
Si suggerisce una pendenza trasversale ottimale dell'1% e comunque non superiore al 2% solo se su brevi tratti (qualche metro).

Riferimenti alla normativa Regionale

L.R. Veneto n.16/2007 art. 1 - 3 - 14
Dgr. n.841/2009 (allegato A) art. 2.3
Dgr. n.1428/2011 (allegato A)
Dgr. n.1428/2011 (allegato B) art. 10

Note integrative:

Materiale suggerito: **Trachite**

Descrizione delle criticità rilevata

Presenza di pendenza trasversale eccessiva

Foto del rilievo

Immagine esempio soluzione

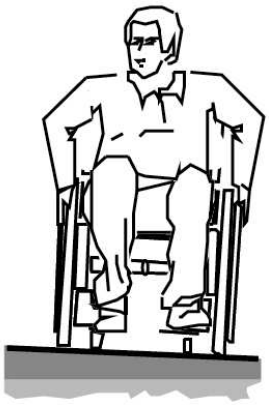

Importo totale scheda

€. 17.241,60

Dati dimensionali intervento

Metri lineari	
Cad. - a corpo - n.	
Totale mq. Passo Carraio	
Superficie mq.	**60,00**
Piazzola mq.	
Superficie rampe mq.	

Data del sopralluogo: 19/04/2019

PEBA VICENZA - AMBITO URBANO
CRITICITA' RILEVATE

SCHEDA N. **1111**

Nome unità urbana	ID
Campo Marzo	**102**

Descrizione prestazionale dell'intervento

Nuova realizzazione di attraversamento pedonale a raso, tramite adeguamento dei raccordi al percorso pedonale esistente e inserimento di segnaletica tattile a pavimento (segnale pericolo valicabile) ad evidenziare la delimitazione tra sede pedonale e carrabile; realizzazione di zebrature di larghezza minima 250 cm.
La pavimentazione utilizzata nell'attraversamento, sarà la medesima già presente.
ATTENZIONE !
Occorre fare una buona rasatura della finitura superficiale per evitare di creare altre criticità sulla pavimentazione derivanti da diverse sovrapposizioni di bitume, pessimi raccordi con l'impiantistica sotterranea.

Riferimenti alla normativa Regionale

L.R. Veneto n.16/2007 art. 1 - 3 - 14
Dgr. n.841/2009 (allegato A) art. 2.3
Dgr. n.1428/2011 (allegato A)
Dgr. n.1428/2011 (allegato B) art. 24

Note integrative:

Materiale suggerito: **Asfalto**

Descrizione delle criticità rilevata

Assenza di attraversamento pedonale a raso

Foto del rilievo

Immagine esempio soluzione

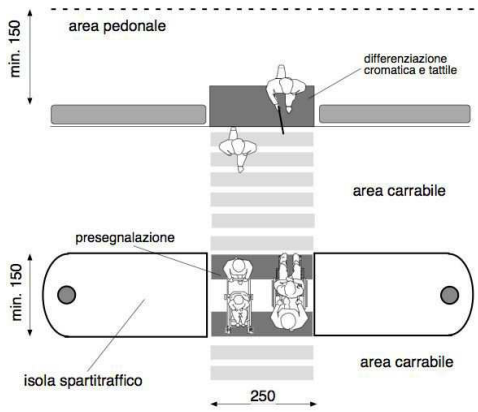

Importo totale scheda

€. 1.460,88

Dati dimensionali intervento

Metri lineari	**12**
Cad. - a corpo - n.	
Totale mq. Passo Carraio	
Superficie mq.	
Piazzola mq.	
Superficie rampe mq.	

Data del sopralluogo: 19/04/2019

PEBA VICENZA - AMBITO URBANO
CRITICITA' RILEVATE

SCHEDA N. **1112**

Nome unità urbana	ID
Campo Marzo	**102**

Descrizione prestazionale dell'intervento

Adeguamento della pavimentazione dissestata tramite demolizione e rifacimento del tappetino d'usura o sostituzione di parte di essa, con finitura tale da rendere il piano di calpestio perfettamente complanare e raccordato adeguatamente alla pavimentazione esistente.
ATTENZIONE !
Occorre fare una buona rasatura della finitura superficiale per evitare di creare altre criticità sulla pavimentazione per le persone con difficoltà motorie.

Riferimenti alla normativa Regionale

Note integrative:

Sparse

Materiale suggerito: **Massello autobloccante**

Descrizione delle criticità rilevata

Presenza di sconnessioni, buche isolate, deformazioni della pavimentazione esistente, assenza di porzioni di essa.

Foto del rilievo

Immagine esempio soluzione

Importo totale scheda

€. 566,60

Dati dimensionali intervento

Metri lineari	
Cad. - a corpo - n.	
Totale mq. Passo Carraio	
Superficie mq.	**5,00**
Piazzola mq.	
Superficie rampe mq.	

Data del sopralluogo: 19/04/2019

PEBA VICENZA - AMBITO URBANO
CRITICITA' RILEVATE

SCHEDA N. **1113**

Nome unità urbana	ID
Campo Marzo	**102**

Descrizione delle criticità rilevata

Pavimentazione dissestata per la presenza di caditoia/griglia

Descrizione prestazionale dell'intervento

Adeguamento tramite asporto di pavimentazione esistente, riposizionamento del manufatto a quota adeguata alla pavimentazione circostante, realizzazione raccordo con stesura del tappetino d'usura tale da rendere il piano di calpestio perfettamente complanare.

Foto del rilievo

Immagine esempio soluzione

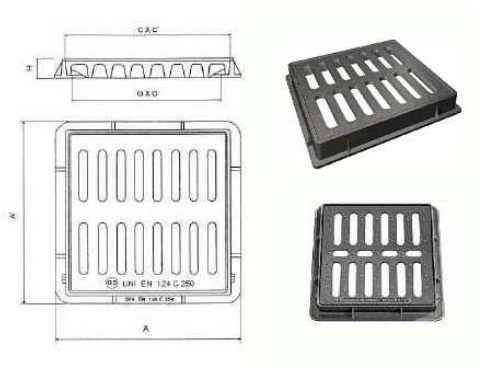

Riferimenti alla normativa Regionale

L.R. Veneto n.16/2007 art. 1 - 3 - 14
Dgr. n.841/2009 (allegato A) art. 2.3
Dgr. n.1428/2011 (allegato A)
Dgr. n.1428/2011 (allegato B) art. 10

Importo totale scheda

€. 70,00

Dati dimensionali intervento

Metri lineari	
Cad. - a corpo - n.	
Totale mq. Passo Carraio	
Superficie mq.	**0,70**
Piazzola mq.	
Superficie rampe mq.	

Data del sopralluogo: 19/04/2019

Note integrative:

Materiale suggerito: **Massello autobloccante**

PEBA VICENZA - AMBITO URBANO
CRITICITA' RILEVATE

SCHEDA N. **1114**

Nome unità urbana	ID
Campo Marzo	**102**

Descrizione prestazionale dell'intervento

Intercettazione dell'attraversamento pedonale semplice attraverso la collocazione di adeguata segnaletica tattilo plantare sul marciapiede. Se non vi è semaforo, sarà sufficiente sbarrare il marciapiede, all'altezza del centro della zona zebrata, con il Codice di DIREZIONE RETTILINEA che terminerà 40 cm prima del confine fra scivolo e zona carrabile con il Codice di PERICOLO VALICABILE che deve coprire tutta la luce dello scivolo o dell'attraversamento stesso.
ATTENZIONE !
Il materiale da utilizzarsi deve essere consono al contesto in cui si trova. Sono da evitarsi materiali in gomma incollati ma bensì piastrelle di ceramica, pietra lavorata in superficie o materiale autobloccante.

Riferimenti alla normativa Regionale

L.R. Veneto n.16/2007 art. 1 - 3 - 14
Dgr. n.841/2009 (allegato A) art. 2.3
Dgr. n.1428/2011 (allegato A)
Dgr. n.1428/2011 (allegato B) art. 10

Note integrative:

Materiale suggerito: **Massello autobloccante**

Descrizione delle criticità rilevata

Assenza di segnalazione tattile per non vedenti (intercettazione attraversamento)

Foto del rilievo

Immagine esempio soluzione

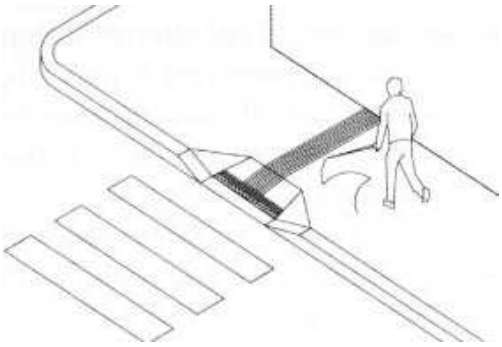

Importo totale scheda

€. 300,00

Dati dimensionali intervento

Metri lineari	**3**
Cad. - a corpo - n.	
Totale mq. Passo Carraio	
Superficie mq.	
Piazzola mq.	
Superficie rampe mq.	

Data del sopralluogo: 19/04/2019