

NORMATIVE CEE SULLE EMISSIONI INQUINANTI

Autoveicoli

Categoria Veicolo	Categoria EURO	Direttiva Europea di riferimento presente sul libretto di circolazione	In quale punto del libretto di circolazione è indicata la Direttiva Europea
M1-M2-M3-N1-N2-N3	EURO 0	<p>nessuna direttiva o precedente alla 91/441</p> <p>Per le vetture nuove di fabbrica, immatricolate tra il 1993 e il 1996, può accadere che sul libretto non sia riportata l'annotazione relativa alla direttiva di riferimento; in questo caso il veicolo potrebbe rientrare nella categoria Euro 1 o Euro 2 , si consiglia a tale riguardo di contattare l'Ufficio della Motorizzazione Civile.</p>	<p>Nelle vecchie carte di circolazione non vi è alcuna indicazione di direttiva da rispettare oppure è precedente all'anno 1991.</p> <p>Esempio immagine libretto</p>
	EURO 1	<p>83/351-91/441 CEE</p> <p>88/76-91/441 CEE</p> <p>88/436- 91/441 CEE</p> <p>89/458-91/441 CEE</p> <p>89/491-91/441 CEE</p> <p>91/441 CEE</p> <p>92/97/CEE-91/441 CEE+93/116 CE</p> <p>91/542 CEE punto 6.2.1.A</p> <p>93/59 CEE</p>	<p>Nella carta di circolazione di vecchio tipo l'indicazione è riportata nel riquadro 2 in basso.</p> <p>Esempio immagine libretto</p>
	EURO 2	<p>91/542 CEE punto 6.2.1.B</p> <p>94/12 CE</p> <p>96/1 CE</p> <p>96/44 CE</p> <p>96/69 CE</p> <p>98/77 CE</p> <p>96/20-95/54 93/116-96/69-96/36</p> <p>96/20-95/54 93/116-96/69-95/56-96/37</p> <p>96/20-95/54 93/116-96/69-95/56-96/37-96/38</p> <p>96/20-95/54 93/116-96/69-95/56-96/36-96/37 96/38</p> <p>92/97/CEE – 94/12 CEE – 93/116 CE</p> <p>92/97/CEE – 94/12 CEE</p> <p>96/20 CE – 96/44 CE</p> <p>96/20 CE – 96/1 CE</p> <p>96/20 CE – 94/12 CEE</p> <p>92/97/CE – 96/69 CE</p> <p>92/97/CE – 96/69 CE – 93/116 CE</p> <p>96/20 CE – 91/542 CEE PUNTO 6.2.1.- B</p> <p>96/20 CE – 94/12 CEE – 93/116 CE</p> <p>96/20 CE – 95/54 CE – 94/12 CEE – 93/116 CE</p> <p>96/20 CE – 96/69 CE – 93/116 CE</p> <p>96/20 CE – 96/69 CE – 95/54 CE - 93/116 CE</p> <p>92/97/CEE – 94/12 CE – 95/54 CE – 93/116 CE</p> <p>CE 96/20 – 93/116 – 96/69 – 95/56</p> <p>1999/102/CE – rif. 96/69 CE</p> <p>98/77 CE</p> <p>CE 96/20 – 95/54 – 93/116 – 94/12 – 96/36 –96/38</p> <p>96/20 CE – 95/54 CE – 96/69 CE – 95/56 CE</p>	<p>Nella carta di circolazione di vecchio tipo l'indicazione è riportata nel riquadro 2 in basso.</p> <p>Esempio immagine libretto</p> <p>Nella carta di circolazione di nuovo tipo l'indicazione è riportata alla lettera V.9 del riquadro 2, spesso integrata con una ulteriore specifica nel riquadro 3.</p> <p>Esempio immagine libretto</p>

NORMATIVE CEE SULLE EMISSIONI INQUINANTI

Autoveicoli

M1-M2-M3-N1-N2-N3

EURO 3

CEE 2003/76/CE rif 98/69/CE
98/77 CE rif. 98/69 CE
1999/102 CE rif. 98/69 CE
1999/96 CE RIGA A
2002/80/CE-A
2001/1 CE rif. 98/69 CE
2001/27 CE - rif. 1999/96/CE RIGA A
2001/100 CE A
92/97 CE – 98/69 CE

Nella carta di circolazione di nuovo tipo l'indicazione è riportata alla lettera V.9 del riquadro 2, spesso integrata con una ulteriore specifica nel riquadro 3.

Esempio immagine libretto

EURO 4

92/97 CE – 98/69 CE-B
98/69 CE B
CEE 2003/76/CCE-B
98/77 CE rif. 98/69 CE B
1999/102 CE rif 98/69 CE B
1999/96 CE RIGA B1
2001/100/CE -B
2001/1 CE rif. 98/69 CE B
2001/27 CE – rif 199/96/CE RIGA B1
2002/80 CE B
2005/78/CE – rif 2005/55/CE RIGA B1 (EURO 4)
2006/51/CE – rif 2005/55/CE RIGA B1 (EURO 4)
2003/76 CE B

Nella carta di circolazione di nuovo tipo l'indicazione è riportata alla lettera V.9 del riquadro 2, spesso integrata con una ulteriore specifica nel riquadro 3.

Esempio immagine libretto

EURO 5

1999/96/CE RIGA B2
1999/96/CE RIGA C (ECOL. MIGLIORATO)
2001/27/CE - RIF 1999/96/CE RIGA B2
2001/27/CE - RIF 1999/96/CE RIGA C (ECOL. MIGL.)
2005/78/CE - RIF 2005/55/CE RIGA B2 (EURO 5)
2005/78/CE - RIF 2005/55/CE RIGA C (ECOL. MIGL.)
RIF 2005/55/CE RIGA B2 (EURO 5)
2006/51/CE - RIF 2005/55/CE RIGA C (ECOL. MIGL.)

Nella carta di circolazione di nuovo tipo l'indicazione è riportata alla lettera V.9 del riquadro 2, spesso integrata con una ulteriore specifica nel riquadro 3.

Esempio immagine libretto

NORMATIVE CEE SULLE EMISSIONI INQUINANTI

Motoveicoli

Categoria Veicolo	Categori a EURO	Direttiva Europea di riferimento presente sul libretto di circolazione	In quale punto del libretto di circolazione è indicata la Direttiva Europea
MOTOVEICOLI a 2 o 3 RUOTE	EURO 0	NESSUNA	
	EURO 1	97/24/CE CAP.5	<p>Nella carta di circolazione di vecchio tipo l'indicazione è riportata nel riquadro 2 in basso. Esempio immagine libretto</p>
		97/24/CE CAP.5E CAP.9	
	EURO 2	2003/77/CE RIF. 2002/51/CE FASE A E 97/24/CE CAP. 9	Nella carta di circolazione di vecchio tipo l'indicazione è riportata nel riquadro 2 in basso.
		97/24/CE CAP. V/FASE2 E CAP. IX	Nella carta di circolazione di nuovo tipo l'indicazione è riportata alla lettera V.9 del riquadro 2, spesso integrata con una ulteriore specifica nel riquadro 3.
		2002/51/CE FASE A E DIRETTIVA 97/24/CE CAP.9	Esempio immagine libretto
	EURO 3	2003/77/CE RIF. 2002/51/CE FASE B E 97/24/CE CAP. 9	<p>Nella carta di circolazione di nuovo tipo l'indicazione è riportata alla lettera V.9 del riquadro 2, spesso integrata con una ulteriore specifica nel riquadro 3. Esempio immagine libretto</p>
		2002/51/CE FASE B E DIRETTIVA 97/24/CE CAP.9	

TIPO VEICOLO

Categoria	Descrizione
M1	Veicoli a motore destinati al trasporto di persone con al massimo otto posti a sedere oltre al sedile del conducente
M2	Veicoli a motore destinati al trasporto di persone con più di otto posti oltre al sedile del conducente e massa massima non superiore a 5 t.
M3	Veicoli a motore destinati al trasporto di persone con più di otto posti oltre al sedile del conducente e massa massima superiore a 5 t.
N1	Veicoli destinati al trasporto di merci aventi massa massima non superiore a 3,5 t.
N2	Veicoli destinati al trasporto di merci aventi massa massima superiore a 3,5 t. ma non superiore a 12 t.
N3	Veicoli destinati al trasporto di merci con massa massima superiore 12 t.

2

TARGA

MOTORE		DIMENSIONI		MASSE (kg)	NORMALI	ECCEZIONALI (S)
tipo	G1E-G7	lunghezza	m	lava (1)	780	
tempi/camb.	4/ BENZ	larghezza	m	portata (2)		
cilindri	04	sbalzo post.	m	complessiva	1120	
cilindrata cm ³	1108	alt.	m	invechiabile (3)	600	
pot. max kW	34,00	distanza interassi	m	max autotreno		
tip. potenza				su ralla		
gir/min	5250	NUMERO POSTI		max su garcin in ralla		
pot. fiscale CV	13	anteriori	2	FRENI		
TRASMISSIONE		totali	005	servizi	IDR/SERVOFR/DEPRESS	
tipo cambio	MEC	1. e 2. gear		soffocato	IDR/SERVOFR/DEPRESS	
n° marce	05	in piedi		approvato		
rap. finale	1/2,729	di servizio				

PNEUMATICI 145/70 R13 71S D 155/70 R13 75S
 SILenziATORE APPROVATO 81/334 CEE n° giri/min. 3940
 Vel. calc. km/h Avanzamento ralla cm SERVOSTERZO
 88= DECIBEL 101 MISURATI A 50 CM.

166

REPUBBLICA ITALIANA DC C

Ministero dei Trasporti e della Navigazione

DIREZIONE GENERALE DELLA MOTORIZZAZIONE CIVILE E DEI PASSEGGI A COCCIONE

TARGA

N°A 72 UFFICIO

VISTE LE NORME DEL DL. 42/74, 760 N. 280 VISTO ESITO VISITA E PROVA (ART. 75)
 SI IMMATRICOLA CON LA SUDETTA TARGA IL VEICOLO
 DI FABBRICAZIONE NAZ DESCRITTO ALLE PAGG. 1 E 2. SI RILASCIÀ LA PRESENTE CARTA DI CIRCOLAZ. PER USO
 PROPRIO

CLASSE VEICOLO **AUTOVEICOLO**

ANNO IMMATRICOLAZIONE 98 31/03/98

IL DIRETTORE

2

N° TARGA

CARROZZERIA BL- CHIUSA 4 PORTE

MOTORE	DIMENSIONI	MASSE (KG)	NORMALI	ECCEDENZIALI (KG)
Mod. 17682.000 cilindrata 4V BENZ	lunghezza m 3,760 larghezza m 1,625	lunghezza m 1,625 larghezza m 1,625	porta m 1325 comprensiva m 900	940
Cilindrata cm ³ 1108 pot. max kW 40.00	colore m 2 distanza asse m 2,450	max. sistema m 2 di valle		
pot. max CV 53	NUMERO POSTI 2 max. m 005	max. su gancio o rata	FRENI	
TRASMISSIONE MEC	4 marce max 5 rapporti			

PNEUMATICI 155/70 R13 75T - 165/65 R13 76T
 DI ENERGIATORE 88 m gancio 4125
 W max di vel. **RISPETTA LE DIRETTIVE 96/20 CE
 95/54 CE - 94/12 CEE - 93/116 CE**
 VEL. MAX = 150,00 POTENZA/TARGA = 042,55 KW/T


3 N°A TARGA

ATTENZIONE - LA RICHIESTA DI ISCRIZIONE AL PRA
 DEVE ESSERE PRESENTATA ENTRO 60 GIORNI DAL 08/05/98

4 N°A TARGA

IL VEICOLO PUD ESSERE DOTATO DI STRU
 TTURA DI TRAINO N.E3 00-0008 OPPURE
 N.E3 00-0166.
 IL VEICOLO PUD ESSERE DOTATO FIN DAL
 L'ORIGINE DI ALLESTIMENTO ESTERNO DI
 CARROZZERIA.
 PNEUM. IN ALTERN. 165/60 R14 75T - 16
 5/65 R14 78T.
 OMEUR=E3-96/27-0022.
 MASSA A VUOTO=865 KG.

ESITO VISITA E PROVA (ART. 75)
 N. - 02F1125541 DEL 31/03/98


 REPUBBLICA ITALIANA		1
Ministero dei Trasporti e della Navigazione DIPARTIMENTO DEI TRASPORTI TERRESTRI		
CARTA DI CIRCOLAZIONE - PARTE I		
<small>Regolamento Comunità Per 1; Registrierungsbes. Del 1; Permis de Circulation Per 1; Afdelingenstatuten Del 1; Cardiac Plasmantidatens Per 1; Karszidatvény Del 1; Certificado de Matricula Per 1; Registrierbes. Del 1; Abwägungsbefugnis Del 1; Atlas Karsidatny, Mest 1</small>		
N°	(A)	
(B)	26.01.2000	
(C.2.1)		
(C.2.2)		
NATO IL	A ()	
(C.2.3)	12.V.I.E ()	

N°	(A)	2
(D.1)	A	
(D.2)		
(D.3)		
(E) I		
(F.1)		
(F.2)	1780	(F.3) 2780 (G)
(I)	26.01.2000	
(J) MI		
(J.1)	AUTOVETTURA PER TRASPORTO DI PERSONE-USO PROPRIO	
(J.2)	BH (CHIUSA 2 PORTE)	
(K)	DE00101EST10 E3=95/54=0006*	
(L) 2	(N.1)	(N.2)
(N.3)	(N.4)	(N.5)
(O.1) 1000	(O.2)	
(P.1) 1970	(P.2) 114.00	(P.3) BENZ
(P.5) AR32301		
(S)	(S.1) 4	(S.2)
(U.1) 86	(U.2)	4800
(V.1)	(V.2)	
(V.3)	(V.5)	
(V.7)	(V.7) 96/69 CE	

IMPOSTA
DI BOLLO
ASSOLTA
IN MODO
VIRTUALE

N°	(A)	3
PRESENTARE LA RICHIESTA DI ISCRIZIONE AL PRA ENTRO 60 GIORNI DAL 26.01.2000 LUNGHEZZA 4,285 M LARGHEZZA 1,780 M TIPO CAMBIO: MECCANICO PNEUMATICI: 195/60 R15 88W - 205/50 R17 87V RISPETTA LE DIRETTIVE 96/20 CE 96/69 CE IL VEICOLO PUO' ESSERE DOTATO DI STRUTTURA DI TRAINO CON MARCHIO DI OMOLOGAZIONE N.E3-00-0011. IL VEICOLO PUO' ESSERE DOTATO FIN DALL'ORIGINE DI ALLESTIMENTO ESTERNO DI CARROZZERIA. MASSA A VUOTO 01370 KG. PNEUM. IN ALTERN. 225/45 ZR17 91Y - 225/45 ZR17. -CONSUMO IN LITRI / 100 KM PERCORSO URBANO 13,30; EXTRAURBANO 06,80; COMBINATO 09,20. VEL. MAX CON SPOILER=221 KMH.		

N°	(A)	4
----	-----	---


 REPUBBLICA ITALIANA		1
Ministero dei Trasporti e della Navigazione DIPARTIMENTO DEI TRASPORTI TERRESTRI		
CARTA DI CIRCOLAZIONE - PARTE I		
<small>Registrazione Categoria: Parte 1; Regolarizzazione Del 1; Pericolo di Collisione: Parte 1; Rifornimento: Categoria: Parte 1; Certificazione: Parte 1; Kineskopierung: Teil 1; Certificato di Matricola: Parte 1; Registreering: Teil 1; Zähler: Teil 1; Abgas: Teil 1; Abgas: Teil 1.</small>		
N°	(A)	
(B)	06.08.2001	
(C.2.1)	1	
(C.2.3)	10 R. CAV. ANG. F.DA BON	
(C.3.1)		
(C.3.2)		
NATO		
(C.3.3)		

N°	(A)	2
(D.1)	S	A 21B
(D.2)	F	
(D.3)		
(E.2)		
(F.1)		
(F.2)	1935	(F.3) 3335 (G)
(I)	06.08.2001	
(J)	M1	
(J.1)	AUTOVETTURA PER TRASPORTO DI PERSONE-USO PROPRIO	
(J.2)	AC (FAMILIARE)	
(K)	DEZLA01EST21B E3*98/14*0047*	
(L)	2	(N.2)
(N.3)		(N.4)
(N.5)		(N.5)
(O.1)	1400	(O.2)
(P.1)	2387	(P.2) 103,00 (P.3) GASOL
(P.5)	83946000	
(Q)		(S.1) 5 (S.2)
(U.1)	80	(U.2) 3000
(V.1)		(V.2)
(V.3)		(V.5)
(V.7)	182,0	
(V.9)	1999/102/CE	

IMPOSTA DI BOLLO ASSOLTA IN MODO VIRTUALE

N°	(A)	3
PRESENTARE LA RICHIESTA DI ISCRIZIONE AL PRA ENTRO 60 GIORNI DAL 06.08.2001 DATA SCADENZA LOCAZIONE 01.08.2004 LUNGHEZZA 4,466 M LARGHEZZA 1,748 M TIPO CAMBIO: MECCANICO PNEUMATICI: 195/65 R15 91V RISPETTA LA DIRETTIVA 1999/102/CE RIF. 98/69/CE IL VEICOLO PUO' ESSERE DOTATO FIN DALL' ORIGINE DI ALLESTIMENTO ESTERNO DI CARROZZERIA. MASSA A VUOTO = KG 1410. IL VEICOLO PUO' ESSERE DOTATO FIN DALL' ORIGINE DEL GANCIO DI TRAINO APPROVAZIONE E11 00-1465: QUALUNQUE INSTALLAZIONE SUCCESSIVA COMPORTA VISITA E PROVA. -CONSUMO IN LITRI / 100 KM PERCORSO URBANO 09,20; EXTRAURBANO 05,50; COMBINATO 06,90. SEGUE RAPPORTO TRASMISS. = 1:2,374 SEGUE PNEUMATICI: 205/60 R15 91V OPP. 195/65 R15 91V M+S OPP. 205/55 R16 91V		

N°	(A)	4
----	-----	---

 REPUBBLICA ITALIANA		1
Ministero delle Infrastrutture e dei Trasporti DIPARTIMENTO DEI TRASPORTI TERRESTRI		
CARTA DI CIRCOLAZIONE - PARTE I		
<small>Registration Certificate: Part I; Registrationsbesitz: Del I; Permiso de Circulacion: Parte I; Rekvizitortuldasiz: Osz I; Certificat d'immatriculation: Parte I; Kentekenbewijs: Del. I; Certificado de Matricula: Parte I; Registreringsbesvit: Del I; Zulassungsbescheinigung Teil I; Αδεια Κυκλοφορια; Мгало; ?</small>		
N°	(A)	I
(B) 25.09.2002		
(C.2.1)		
(C.2.2)		
(C.2.3)		

N°	(A)	2
(D.1)		
(D.2)		
(D.3)		
(E)		
(F.1)		
(F.2)	324	(F.3) (G)
(I) 25.09.2002		
(J) L3		
(J.1) MOTOCICLO PER TRASPORTO PERSONE-USO PROPRIO		
(J.2) MO (MOTOCICLO)		
(K)		
(L) 2	(N.1)	(N.2)
(N.3)	(N.4)	(N.5)
(O.1)	(O.2)	
(P.1) 152	(P.2) 9,20	(P.3) BENZ
(P.5) MINARELLI		
(Q) 0,0284	(S.1) 2	(S.2)
(U.1) 82	(U.2) 4125	
(V.1)	(V.2)	
(V.3)	(V.5)	
(V.7)		
(V.9)	97/24 CE	

IMPOSTA
 DI BOLLO
 ASSOLTA
 IN MODO
 VIRTUALE

N°	(A)	3
PRESENTARE LA RICHIESTA DI ISCRIZIONE AL PRA ENTRO 60 GIORNI DAL 26.09.2002 LUNGHEZZA 2,030 M LARGHEZZA 0,745 M TIPO CAMBIO: AUTOMATICO PNEUMATICI: A=120/70-12 51L;P=130/70-12 56L RISPETTA LA DIRETTIVA 97/24/CE CAP.5 E CAP.9 SEGUE FAB-TP:VARIANTE I/VERSIONE I. SEGUE TIPO MOTORE:G323E RAPPORTO TOT.TRASMISSIONE:1/6,471./. 1/20,533. MARCHIO DI COMMERCIO: RISPETTA LA DIRETTIVA 2000/7/CE		

N°	(A)	4
EURO 1		

N°

(A)

2

(D.1) PS*VAR,0*VERS,04

(D.2)

(D.3)

(E)*****S000**

(F.1)

(F.2) 45B (F.3) (F)

(I) 04.12.2005

(J) L3

(J.1) MOTOVEICLO*****

(J.2) MG MOTOCICLO

(K) GAZD08F

E11*92/01*0031*

(L) 2

(N.1)

(N.2)

(N.3)

(N.4)

(N.5)

(O.1)

(O.2)

(P.1) 998 (P.2) 072,00 (P.3) RENT

(P.5) M950

(Q) 0.1572

(S.1) 2

(S.2)

(U.1) 92

(U.2) 4125

(V.1)

(V.2)

(V.3)

(V.5)

(V.7)

(V.9) 2002/51/GE-A ←

Euro 2

INFORMAZIONE
DEI TIPI
ASSICURAZIONE
IN MODI
VIRTUALE



REPUBBLICA ITALIANA

1

Ministero delle Infrastrutture e dei Trasporti
DIPARTIMENTO DEI TRASPORTI TERRESTRI

CARTA DI CIRCOLAZIONE - PARTE I AV 0368800

Registration Certificate Part I; Registreringsattest Del I; Permiso de Circulacion Parte I; Reksterommatidustis Osa I; Certificat d'immatriculation Parte I; Kennenbewijs Deel I; Certificado de Matricula Parte I; Registreringsbeviset Del I; Zulassungsbescheinigung Teil I; Αδεία Κυκλοφορίας Μέρος Ι

N°

(A)

(B)

(C.2.1)

(C.2.2)

NATO

(C.2.3)

N°

(A)

2

(D.1)

(D.2)

(D.3)

(E)

(F.1)

(F.2)

304

(F.3)

(G)

(I)

(J) L3

(J.1) MOTOCICLO PER TRASPORTO
PERSONE -USO PROPRIO

(J.2) M0 (MOTOCICLO)

(K)

*

(L) 2

(N.1)

(N.2)

(N.3)

(N.4)

(N.5)

(O.1)

(O.2)

(P.1)

125

(P.2)

009,70

(P.3)

BENZ

(P.5) JC34E

(Q) 0,0319

(S.1)

2

(S.2)

(U.1)

85

(U.2)

5000

(V.1)

(V.2)

(V.3)

(V.5)

(V.7)

(V.9)

2002/51/CE-B

IMPOSTA
DI BOLLO
ASSOLTA
IN MODO
VIRTUALE

N°

(A)

3

LUNGHEZZA 1,920 M LARGHEZZA 0,675 M

TIPO CAMBIO: MECCANICO

PNEUMATICI:

A:80/90-17M/C 44P;P:100/80-17M/C 52P

RISPETTA LA DIRETTIVA 2002/51/CE

FASE B E DIRETTIVA 97/24/CE CAP.9

N°

(A)

4

EURO 3

S.T.A.