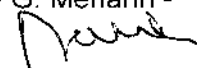


Parere favorevole in ordine alla
regolarità tecnico-amministrativa e alla
legittimità del presente provvedimento

Li, 11.6.2014

IL DIRETTORE
- G. Menarin -



N. 34 di prot.

N. 6 di reg.

VERBALE DI DELIBERAZIONE DELL'ASSEMBLEA CONSORZIALE
SEDUTA DEL 27 GIUGNO 2014 - ORE 16.30 - SECONDA CONVOCAZIONE

OGGETTO:

Esame ed approvazione del rendiconto del Consorzio per l'Igiene dell'Ambiente e del Territorio per l'esercizio 2013 a norma del Decreto Legislativo 18 agosto 2000, n. 267.

“Precisato che la redazione del rendiconto del CIAT – Consorzio per l'Igiene dell'Ambiente e del Territorio - è stata effettuata in conformità all'art. 227 e seguenti del Decreto Legislativo 18.8.2000 n. 267

Premesso che

- Con delibera dell'Assemblea Consorziale n. 118 del 30.11.2012 è stato approvato il bilancio di previsione 2013 e pluriennale 2013 – 2015 del CIAT;
- Che il suddetto bilancio prevedeva il pareggio delle entrate e delle spese complessive in € 291.365,00, di cui € 143.000,00 relative ai proventi della partecipata SIA srl così ripartite:

QUADRO GENERALE RIASSUNTIVO

	In Euro	
ENTRATE		
Competenza		
TITOLO I – Entrate tributarie	€	0
TITOLO II – Entrate derivanti da contributi e trasferimenti correnti dello Stato, dalla Regione e di altri enti pubblici, anche in rapporto all'esercizio di funzioni delegate dalla Regione	€	0
TITOLO III – Entrate Extratributarie	€	251.365,00
TITOLO IV – Entrate derivanti da alienazioni, da trasferimenti di capitale e da riscossioni di crediti	€	0
TOTALE ENTRATE FINALI	€	251.365,00
TITOLO V – Entrate derivanti da accensione di prestiti	€	0

TITOLO VI – Entrate da servizi per conto di terzi

€ 40.000,00

AVANZO DI AMMINISTRAZIONE 2009

€ 0

TOTALE COMPLESSIVO ENTRATE

€ 291.365,00

SPESA

Competenza

In Euro

TITOLO I – Spese correnti

€ 251.365,00

TITOLO II – Spese in conto capitale

€ 0

TOTALE SPESE FINALI

€ 251.365,00

TITOLO III – Spese per rimborso prestiti

€ 0

TITOLO IV – Spese per servizi per conto terzi

€ 40.000,00

TOTALE COMPLESSIVO SPESE

€ 291.365,00

- Che con delibera dell'assemblea n. 43 del 14.6.2013 è stato approvato il rendiconto del CIAT 2012 dal quale è risultato un avanzo di amministrazione di € 339.863,75 e con un saldo patrimoniale netto di € 3.022.021,92 a seguito dell'inserimento nel conto del patrimonio del Ramo aziendale di sia SRL per un partecipazione pari al 51%;
- che con delibera assembleare n. 44 del 14.6.2013 è stato preso atto delle risultanze contabili del bilancio SIA srl 2012 evidenziante un utile netto di € 348.707,00;
- che con la medesima delibera è stato preso atto che l'assemblea dei soci di SIA srl aveva deliberato di destinare gli utili d'esercizio di € 348.707,00 a riserva legale per € 17.435,30 e a riserva straordinaria per € 331.271,70;
- che con delibera dell'Assemblea n. 71 di prot. del 23.9.2013 è stata approvata, ai sensi dell'art. 193 del TUEL 18.8.2000 n. 267 la ricognizione sullo stato di attuazione dei programmi e dei servizi;
- che con delibera dell'Assemblea n. 72 del 23.9.2013 è stata approvata la variazione di bilancio 2013 resasi necessaria a seguito del provvedimento sopra indicato n. 44 del 14.6.2013 che destinava a riserva straordinaria i dividendi di spettanza del CIAT previsti nel bilancio 2013 in € 143.000,00 alla risorsa 0020 precisato che tale variazione non andava comunque a pregiudicare gli equilibri del bilancio 2013 essendo l'entrata vincolata per pari importo al cap. 1033 "Trasferimenti per fini istituzionali";
- che a seguito di suddetta variazione il bilancio di previsione 2013 assume la seguente configurazione:

QUADRO GENERALE RIASSUNTIVO

	In Euro
ENTRATE Competenza	
TITOLO I – Entrate tributarie	€ 0
TITOLO II – Entrate derivanti da contributi e trasferimenti correnti dello Stato, dalla Regione e di altri enti pubblici, anche in rapporto all'esercizio di funzioni delegate dalla Regione	€ 0
TITOLO III – Entrate Extratributarie	€ 108.365,00
TITOLO IV – Entrate derivanti da alienazioni, da trasferimenti di capitale e da riscossioni di crediti	€ 0
TOTALE ENTRATE FINALI	€ 108.365,00
TITOLO V – Entrate derivanti da accensione di prestiti	€ 0
TITOLO VI – Entrate da servizi per conto di terzi	€ 40.000,00
AVANZO DI AMMINISTRAZIONE 2009	€ 0
TOTALE COMPLESSIVO ENTRATE	€ 148.365,00

	In Euro
SPESE Competenza	
TITOLO I – Spese correnti	€ 108.365,00
TITOLO II – Spese in conto capitale	€ 0
TOTALE SPESE FINALI	€ 108.365,00
TITOLO III – Spese per rimborso prestiti	€ 0
TITOLO IV – Spese per servizi per conto terzi	€ 40.000,00
TOTALE COMPLESSIVO SPESE	€ 148.365,00

- che tale configurazione contabile è rimasta invariata e di conseguenza la previsione finale 2013 si è assestata ad € 148.365,00;
- che successivamente alla chiusura dell'esercizio si è proceduto con determina dirigenziale n. 46 del 31.12.2013 agli accertamenti delle entrate, agli impegni di spesa e alla determinazione dei Residui Attivi e Passivi del 2013;
- che con delibera del Consiglio di Amministrazione n. del stato approvato lo schema di rendiconto per l'anno 2013 con la relativa documentazione e la relazione annuale sull'andamento del CIAT per l'anno 2013;

VISTO

- il conto del Tesoriere: Banca Popolare di Vicenza in data 31.12.2013 dal quale risulta una cassa finale di € 590.361,86

- il Regolamento di contabilità;
- la relazione del Revisore dei Conti al rendiconto resa ai sensi dell'art. 239, comma 1, lettera d, del D.Lgs 18 agosto 2000, n. 267;
- la relazione illustrativa del Consiglio di Amministrazione al rendiconto 2012
- gli artt. 267 e seguenti del D.Lgs 18 agosto 2000 n. 267;
- Il D.P.R. 31 gennaio 1996, n. 194;
- Lo statuto del CIAT modificato con delibera n. 179/11 del 4.7.2011;

CONSIDERATO

- che il totale delle entrate riscosse nel 2013 di € 191.488,98, del fondo iniziale di cassa di € 538.105,17 e delle spese pagate di € 139.232,29, corrispondono esattamente alla risultanza della contabilità di cassa del Tesoriere del CIAT;
- che il conto di cassa per l'anno 2013 registra un saldo attivo di € 590.361,86;
- che la gestione finanziaria 2013 compresi i residui attivi e passivi, si è chiusa con un avanzo di amministrazione di € 379.336,67;
- che con deliberazione dell'Assemblea n. 179/11 del 4.7.2011 è stato approvato il nuovo Statuto del CIAT, trasformato in consorzio di servizi ai sensi del D. Lgs n. 78 del 31.5.2010;
- che con deliberazione dell'Assemblea n. 15 di prot. del 14.3.2014 è stato nominato il nuovo Consiglio di amministrazione del CIAT nelle persone di Cesare Giacomuzzo: Presidente, Marco Pigato e Antonio Caporrino, Componenti;
- che il Revisore dei Conti è stato nominato con deliberazione dell'Assemblea del 19.9.2011 n. 238/15, in sostituzione del Collegio precedentemente nominato con deliberazione n. 120/5 del 24.4.2010;

Atteso il parere espresso in ordine alla sola regolarità tecnico-amministrativa e contabile del Direttore responsabile resa ai sensi dell'art 49 comma 1, del D.Lgs 18 agosto 2000, n. 267 che viene integralmente riscritto e inserito nella presente deliberazione come segue:

"Parere favorevole in ordine alla regolarità tecnico-amministrativa e contabile sulla presente proposta di deliberazione.

Vicenza, 11.6.2014

IL DIRETTORE
- G. Menarin -



Il Consiglio di Amministrazione sottopone all'approvazione dell'Assemblea Consorziale la seguente proposta di deliberazione:

DELIBERA

- 1- di dare atto che i residui attivi e passivi del rendiconto 2013 sono stati determinati a norma dell'art 228, comma terzo del Decreto Legislativo n. 267 del 18.8.2000;
- 2- di approvare il rendiconto dell'esercizio 2013 del CIAT allegato alla presente delibera contenente:
 - a- il conto del bilancio con le seguente risultanze:

Fondo di cassa al 31.12.2013	€.	538.105,17
+ riscossioni	€.	191.488,98
- pagamenti	€.	132.232,29
Fondo di cassa al 31.12.2013	€	590.361,86

+ somme rimaste da riscuotere (residui attivi)	€.	63.011,25
- somme rimaste da pagare (residui passivi)	€.	274.036,44
Avanzo di amministrazione al 31.12.2013	€.	379.336,67

b- il conto economico della gestione caratteristica con le seguenti risultanze:

- risultato della gestione	€.	-14.905,58
- risultato della gestione operativa	€.	-14.905,58
- risultato economico dell'esercizio	€.	+26.567,34

c- il conto del patrimonio con le seguenti risultanze:

- totale immobilizzazioni al 31.12.2013	€.	2.470.105,17
- totale attivo circolante	€.	852.520,53
- totale ratei e risconti	€.	0
- TOTALE DELL'ATTIVO	€.	3.322.625,70
- totale patrimonio netto	€.	3.048.589,26
- totale conferimenti	€.	0
- totale debiti	€.	274.036,44
- totale ratei e risconti	€.	0
- TOTALE DEL PASSIVO	€.	3.322.625,70

d- il prospetto di conciliazione.

3- di dare atto che al rendiconto sono allegati:

- la relazione illustrativa del Consiglio di Amministrazione;
- la relazione del Revisore dei Conti, resa ai sensi dell'art. 239, comma 1, lettera d del D.Lgs. 18 agosto 2000, n. 267;

4- di dare atto che al rendiconto è allegato il provvedimento di accertamento dei residui attivi e passivi (art. 228, comma 3 del D.Lgs. n. 267/2000);

5- di dare atto che al rendiconto sono allegati le risultanze finali di cassa sottoscritte dal tesoriere;

6- di dare atto che al rendiconto viene allegato il prospetto relativo alla composizione dell'avanzo di Amministrazione (art. 187, comma 1, del D.Lgs. 267/2000);

7- di dare atto che al rendiconto viene allegata l'attestazione del Direttore del CIAT in ordine all'aggiornamento degli inventari dei beni (art. 230, comma 1 del D.Lgs. n. 267/2000) e alla loro regolare tenuta nel rispetto dei vigenti criteri in materia;

8- di dare atto che al rendiconto viene allegata l'attestazione sulla resa del conto da parte del Direttore del Consorzio in qualità di agente contabile (art. 223 del D.Lgs. 267/2000);

9- di dare atto che non esistono debiti fuori bilancio giusta deliberazione del Consiglio di Amministrazione del 30.5.2013 n. ;

10- Di dichiarare la presente deliberazione immediatamente eseguibile ai sensi dell'art. 134 comma 4 della legge 18.8.2000, n. 267".



N. 33 di prot.

N. 3 di reg.

Parere favorevole ai sensi dell'articolo 49 del decreto legislativo 18.8.2000 n. 267 in ordine alla regolarità tecnico-amministrativa e contabile.

Addi... 11-6-2014

IL DIRETTORE

VERBALE DI DELIBERAZIONE DEL CONSIGLIO DI AMMINISTRAZIONE

Seduta del 11 giugno 2014, alle ore 16,00

L'anno 2014 (duemilaquattordici) il giorno 11.6.2014 del mese di giugno, presso la sede del Consorzio, Via Fusinieri 85 – Vicenza, alle ore 16.00, su invito del Presidente, si è riunito il Consiglio di Amministrazione del Consorzio per l'Igiene dell'Ambiente e del Territorio (C.I.A.T.), costituito fra 45 Comuni.

		PRESENTE	ASSENTE
GIACOMUZZO CESARE	PRESIDENTE	X	
CAPORRINO ANTONIO	COMPONENTE		X
PIGATO MARCO	COMPONENTE	X	

Assiste alla seduta il Direttore del Consorzio dott. Gianfranco Menarin.

Il Presidente, riconosciuta legale l'adunanza, invita il Consiglio di Amministrazione a deliberare sul seguente

O G G E T T O :

APPROVAZIONE SCHEMA DEL BILANCIO PREVENTIVO PER L'ESERCIZIO 2014 E DEL BILANCIO PLURIENNALE PER IL TRIENNIO 2014-2015-2016.

Il Consiglio di Amministrazione nel presentare il Bilancio preventivo per l'esercizio 2014 e il bilancio pluriennale per il triennio 2014-2015-2016 che formano parte integrante della presente deliberazione, rileva che il documento contabile è stato redatto sulla base dell'operazione iniziata nel 2011 con l'adesione del Consorzio alla compagine societaria SIA srl con quota maggioritaria del 51 %.

La risorsa principale di entrata dal 2014 è costituita dal trasferimento di parte dei dividendi 2013 della partecipata SIA srl, che concorrono direttamente al pareggio di bilancio.

Di fatto il CIAT assume con la rappresentazione del bilancio 2014 la configurazione di un'azienda vera e propria che trae le proprie risorse non più da un'imposizione tariffaria ai soci, ma da proventi derivanti da un'attività imprenditoriale.

Come preannunciato in assemblea lo scorso 8 maggio in sede di approvazione del bilancio preventivo, il CIAT a partire dal 2014 opera per effetto dell'incameramento della quota parte (51%) dei dividendi della propria partecipata, come azienda finanziaria.

Per quanto riguarda il 2013, ancora una volta e grazie ad una gestione accurata, il CIAT chiude con un risultato positivo di € 379.336,67, con un miglioramento netto rispetto al 2012 di € 39.472,92.

CIO' PREMESSO,

Si ritiene infine di fornire i seguenti dati riguardanti più strettamente la gestione del bilancio 2013.

Il fondo di cassa al 31.12.2013 è risultato di € 590.361,86 dovuto alle seguenti movimentazioni contabili:

Fondo di cassa al 31.12.2012	538.105,17
Riscossioni effettuate	+ 191.488,98
Pagamenti effettuati	- 132.232,29
	<hr/>
Fondo di cassa al 31.12.2013	590.361,86

L'avanzo di amministrazione di € 379.336,67 è dato dalle seguenti risultanze:

Fondo di cassa al 31.12.2012	590361,86
Residui attivi	+ 63.011,25
Residui passivi	- 274.036,44
	<hr/>
Avanzo di amministrazione 2013	379.336,67

In sede di chiusura d'esercizio sono state operate le revisioni inerenti i residui attivi e passivi. A fronte di un minor residuo attivo di € 531,64 relativo alla risorsa 0007 "canone sfruttamento biogas" si sono dall'altra parte verificati minori residui passivi per € 38.812,20 riferiti ai costi del personale prudentemente accantonati in attesa della definitiva organizzazione amministrativa del Consorzio..

Il 2013 ha visto il corretto adempimento nei modi e nei tempi delle obbligazioni amministrative (dichiarazioni IVA, IRAP, INPDAP, INPS) e **non sono risultati debiti fuori bilancio.**

Ciò premesso;

Ritenuto il presente atto regolare dal punto di vista tecnico-amministrativo e contabile;

Va sottolineata la costante manovra di contenimento delle spese del Consorzio, tuttora in atto, che sta andando anche oltre le indicazioni governative, che sono state abbondantemente superate per certi centri di spesa, in particolare quelli di funzionamento.

:

Ciò premesso;


Visto il parere favorevole del Direttore del Consorzio espresso in data 11.6.2014, in ordine alla regolarità tecnico-amministrativa e contabile del presente provvedimento;

Il Consiglio di Amministrazione, a voti unanimi palesi,

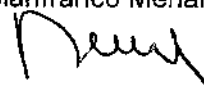
DELIBERA

1. Di approvare la bozza del bilancio preventivo 2014 e del bilancio pluriennale 2014-2015-2016 che formano parte integrante della presente deliberazione;
2. di dichiarare la presente deliberazione immediatamente eseguibile ai sensi dell'art. 134, comma 4 della legge 18.8.2000 n. 267.

IL PRESIDENTE
- Cesare Giacomuzzo -



IL DIRETTORE
- Gianfranco Menarin -



DESCRIZIONE	RS	CP	T	Residui conservati e stanziamenti definitivi di bilancio		N° di riferimenti o allo svolgimento	Conto del tesoriere		Determinazione dei residui		Accertamenti		Maggiori o minori entrate
				Residui	Competenza		Riscossioni Residui	Competenza Totale	Residui da riportare Residui	Competenza Residui al 31 dicembre	Residui	Competenza Accertamenti al 31 dicembre	
Categoria 2: Proventi dei beni dell'ente													
Categoria 3: Interessi su anticipazioni e crediti:													
- risorsa 0002: Interessi su tesoreria													
	RS	CP					1.192,36			3.000,00		1.192,36	192,36
	CP						-			-		3.000,00	-
	RS	CP					1.192,36			3.000,00		1.192,36	192,36
	CP						-			-		3.000,00	-
	T						1.192,36			3.000,00		4.192,36	192,36
	CP						-			-		3.000,00	-
	RS	CP					1.192,36			3.000,00		4.192,36	192,36
	CP						-			-		3.000,00	-
	T						1.192,36			3.000,00		4.192,36	192,36
	CP						-			-		3.000,00	-
	RS	CP					1.192,36			3.000,00		4.192,36	192,36
	CP						-			-		3.000,00	-
	T						1.192,36			3.000,00		4.192,36	192,36
	CP						-			-		3.000,00	-
	RS	CP					1.192,36			3.000,00		4.192,36	192,36
	CP						-			-		3.000,00	-
	T						1.192,36			3.000,00		4.192,36	192,36
	CP						-			-		3.000,00	-
	RS	CP					1.192,36			3.000,00		4.192,36	192,36
	CP						-			-		3.000,00	-
	T						1.192,36			3.000,00		4.192,36	192,36
	CP						-			-		3.000,00	-
	RS	CP					1.192,36			3.000,00		4.192,36	192,36
	CP						-			-		3.000,00	-
	T						1.192,36			3.000,00		4.192,36	192,36
	CP						-			-		3.000,00	-
	RS	CP					1.192,36			3.000,00		4.192,36	192,36
	CP						-			-		3.000,00	-
	T						1.192,36			3.000,00		4.192,36	192,36
	CP						-			-		3.000,00	-
	RS	CP					1.192,36			3.000,00		4.192,36	192,36
	CP						-			-		3.000,00	-
	T						1.192,36			3.000,00		4.192,36	192,36
	CP						-			-		3.000,00	-
	RS	CP					1.192,36			3.000,00		4.192,36	192,36
	CP						-			-		3.000,00	-
	T						1.192,36			3.000,00		4.192,36	192,36
	CP						-			-		3.000,00	-
	RS	CP					1.192,36			3.000,00		4.192,36	192,36
	CP						-			-		3.000,00	-
	T						1.192,36			3.000,00		4.192,36	192,36
	CP						-			-		3.000,00	-
	RS	CP					1.192,36			3.000,00		4.192,36	192,36
	CP						-			-		3.000,00	-
	T						1.192,36			3.000,00		4.192,36	192,36
	CP						-			-		3.000,00	-
	RS	CP					1.192,36			3.000,00		4.192,36	192,36
	CP						-			-		3.000,00	-
	T						1.192,36			3.000,00		4.192,36	192,36
	CP						-			-		3.000,00	-
	RS	CP					1.192,36			3.000,00		4.192,36	192,36
	CP						-			-		3.000,00	-
	T						1.192,36			3.000,00		4.192,36	192,36
	CP						-			-		3.000,00	-
	RS	CP					1.192,36			3.000,00		4.192,36	192,36
	CP						-			-		3.000,00	-
	T						1.192,36			3.000,00		4.192,36	192,36
	CP						-			-		3.000,00	-
	RS	CP					1.192,36			3.000,00		4.192,36	192,36
	CP						-			-		3.000,00	-
	T						1.192,36			3.000,00		4.192,36	192,36
	CP						-			-		3.000,00	-
	RS	CP					1.192,36			3.000,00		4.192,36	192,36
	CP						-			-		3.000,00	-
	T						1.192,36			3.000,00		4.192,36	192,36
	CP						-			-		3.000,00	-
	RS	CP					1.192,36			3.000,00		4.192,36	192,36
	CP						-			-		3.000,00	-
	T						1.192,36			3.000,00		4.192,36	192,36
	CP						-			-		3.000,00	-
	RS	CP					1.192,36			3.000,00		4.192,36	192,36
	CP						-			-		3.000,00	-
	T						1.192,36			3.000,00		4.192,36	192,36
	CP						-			-		3.000,00	-
	RS	CP					1.192,36			3.000,00		4.192,36	192,36
	CP						-			-		3.000,00	-
	T						1.192,36			3.000,00		4.192,36	192,36
	CP						-			-		3.000,00	-
	RS	CP					1.192,36			3.000,00		4.192,36	192,36
	CP						-			-		3.000,00	-
	T						1.192,36			3.000,00		4.192,36	192,36
	CP						-			-		3.000,00	-
	RS	CP					1.192,36			3.000,00		4.192,36	192,36
	CP						-			-		3.000,00	-
	T						1.192,36			3.000,00		4.192,36	192,36
	CP						-			-		3.000,00	-
	RS	CP					1.192,36			3.000,00		4.192,36	192,36
	CP						-			-		3.000,00	-
	T						1.192,36			3.000,00		4.192,36	192,36
	CP						-			-		3.000,00	-
	RS	CP					1.192,36			3.000,00		4.192,36	192,36
	CP						-			-		3.000,00	-
	T						1.192,36			3.000,00		4.192,36	192,36
	CP						-			-		3.000,00	-
	RS	CP					1.192,36			3.000,00		4.192,36	192,36
	CP						-			-		3.000,00	-
	T						1.192,36			3.000,00		4.192,36	192,36
	CP						-			-		3.000,00	-
	RS	CP					1.192,36			3.000,00		4.192,36	192,36
	CP						-			-		3.000,00	-
	T						1.192,36			3.000,00		4.192,36	192,36
	CP						-			-		3.000,00	-
	RS	CP					1.192,36			3.000,00		4.192,36	192,36
	CP						-			-		3.000,00	-
	T						1.192,36			3.000,00		4.192,36	192,36
	CP						-			-		3.000,00	-
	RS	CP					1.192,36			3.000,00		4.192,36	192,36
	CP						-			-		3.000,00	-
	T						1.192,36			3.000,00		4.192,36	192,36
	CP						-			-		3.000,00	-
	RS	CP					1.192,36			3.000,00		4.192,36	192,36
	CP						-			-		3.000,00	-
	T						1.192,36			3.000,00		4.192,36	192,36
	CP						-			-		3.000,00	-
	RS	CP					1.192,36			3.000,00		4.192,36	192,36
	CP						-			-		3.000,00	-

DESCRIZIONE	Residui conservati e stanziamenti definitivi di bilancio		N° di riferimenti o allo svolgimento	Conto del tesoriere		Determinazione dei residui		Accertamenti Residui	Maggiori o minori entrate
	RS	CP		Riscossioni Residui	Totale	Residui da riportare Residui al 31 dicembre	Residui Competenza Residui al 31 dicembre		
TITOLO 4: ENTRATE DERIVANTI DA ALIENAZIONI, DA TRASFERIMENTI DI CAPITALE E DA RISCOSSIONI DI CREDITI									
CAPITALE E DA RISCOSSIONI DI CREDITI									
Categoria 1: Alienazione di beni patrimoniali									
Categoria 2: Trasferimenti di capitale dallo Stato									
Categoria 3: Trasferimenti di capitale dalla regione									
- risorsa 0008: interventi regionali finanziati con L.549/95									
Totale categoria 3 (risorsa 0008)									
CP	-	-	-	-	-	-	-	-	-
CP	-	-	-	-	-	-	-	-	-
Categoria 4: Trasferimenti di capitale da altri enti del settore pubblico									
Categoria 5: Trasferimenti di capitale da altri soggetti									
Categoria 6: Riscossione di crediti									
TOTALE TITOLO 4 (categoria 1, 2, 3, 4, 5, 6)									
CP	-	-	-	-	-	-	-	-	-
TITOLO 5: ENTRATE DERIVANTI DA ACCENSIONE PRESTITI.									
Categoria 3: Assunzione di mutui e prestiti									
Categoria 4: Emissione di prestiti obbligazionari									
TOTALE TITOLO 5 (categoria 3, 4)									
CP	30.000,00	30.000,00	14.162,81	14.162,81	-	14.162,81	14.162,81	15.837,19	15.837,19
CP	30.000,00	30.000,00	14.162,81	14.162,81	-	14.162,81	14.162,81	15.837,19	15.837,19
CP	5.000,00	5.000,00	2.826,81	2.826,81	-	2.826,81	2.826,81	2.173,19	2.173,19
CP	5.000,00	5.000,00	2.826,81	2.826,81	-	2.826,81	2.826,81	2.173,19	2.173,19
CP	-	-	-	-	-	-	-	-	-
CP	-	-	-	-	-	-	-	-	-
TOTALE RISORSA 605000923									
CP	5.000,00	5.000,00	2.000,00	2.000,00	-	2.000,00	2.000,00	3.000,00	3.000,00
CP	5.000,00	5.000,00	2.000,00	2.000,00	-	2.000,00	2.000,00	3.000,00	3.000,00
CP	-	-	-	-	-	-	-	-	-
CP	-	-	-	-	-	-	-	-	-
TOTALE RISORSA 601001022									
CP	-	-	-	-	-	-	-	-	-
CP	-	-	-	-	-	-	-	-	-
TOTALE RISORSA 603001124									
CP	5.000,00	5.000,00	18.989,62	18.989,62	-	18.989,62	18.989,62	21.010,38	21.010,38
CP	5.000,00	5.000,00	18.989,62	18.989,62	-	18.989,62	18.989,62	21.010,38	21.010,38
CP	-	-	-	-	-	-	-	-	-
CP	-	-	-	-	-	-	-	-	-
TOTALE RISORSA 603001129									
CP	40.000,00	40.000,00	18.989,62	18.989,62	-	18.989,62	18.989,62	21.010,38	21.010,38
CP	40.000,00	40.000,00	18.989,62	18.989,62	-	18.989,62	18.989,62	21.010,38	21.010,38
CP	-	-	-	-	-	-	-	-	-
CP	-	-	-	-	-	-	-	-	-
TOTALE TITOLO 6 (risorsa 0009, 0010, 0011, 0012, 0016)									
RS	127.484,89	127.484,89	107.438,14	107.438,14	19.707,47	127.145,61	127.145,61	339,28	339,28
CP	148.365,00	148.365,00	84.050,84	84.050,84	43.303,78	127.354,62	127.354,62	21.010,38	21.010,38
T	275.849,89	275.849,89	191.488,98	191.488,98	63.011,25	254.500,23	254.500,23	21.349,66	21.349,66
TOTALE GENERALE ENTRATE (titolo 1, 2, 3, 4, 5, 6)									

DESCRIZIONE	RS CP	Residui conservati e stanziamenti definitivi di bilancio	Residui Competenza Totale	N° di riferimenti o allo svolgimento	Conto del tesoriere		Determinazione dei residui	Residui da riportare	Residui Competenza Residui al 31 dicembre	Impegni Residui Competenza Impegni al 31 dicembre	Minori residui o economie
					Pagamenti	Residui					
					Residui Competenza Totale	Residui Competenza Residui al 31 dicembre					
TITOLO I: SPESE CORRENTI											
Funzione 1: FUNZIONI GENERALI DI AMMINISTRAZIONE DI GESTIONE E DI CONTROLLO											
° SERVIZIO 1: Organismi istituzionali, partecipazione e decentramento											
<i>Intervento 1: Personale</i>											
<i>Intervento 2: Acquisto di beni di consumo e/o di materie prime</i>											
<i>Intervento 3: Prestazione di servizi</i>											
cap. 1001: Spese pubblicità e propaganda	RS CP	1.770,50 -	338,90 -	1.431,60 -	1.770,50 -	1.431,60 -	1.770,50 -	-	-	-	-
cap. 1002: Costi per progetti formativi e divulgazione	RS CP	4.000,00 -	-	4.000,00 -	4.000,00 -	4.000,00 -	4.000,00 -	4.000,00 -	4.000,00 -	-	-
cap. 1003: Spese di rappresentanza	RS CP	2.825,00 -	205,60 -	2.619,40 -	2.825,00 -	2.619,40 -	2.825,00 -	2.825,00 -	2.825,00 -	-	-
cap. 1004: Indennità di carica Amministratori	RS CP	1.000,00 -	-	1.000,00 -	1.000,00 -	1.000,00 -	1.000,00 -	1.000,00 -	1.000,00 -	-	-
cap. 1005: Indennità di missione	RS CP	2.500,00 2.500,00	1.258,42 -	1.241,58 2.500,00	2.500,00 2.500,00	1.241,58 2.500,00	2.500,00 2.500,00	2.500,00 2.500,00	2.500,00 2.500,00	-	-
cap. 1006: Gettoni presenza Sindaci	RS CP	500,00 -	-	500,00 -	500,00 -	500,00 -	500,00 -	500,00 -	500,00 -	-	-
cap. 1007: Compenso revisori	RS CP	6.000,00 6.000,00	5.298,17 -	701,83 6.000,00	6.000,00 6.000,00	701,83 6.000,00	6.000,00 6.000,00	6.000,00 6.000,00	6.000,00 6.000,00	-	-
TOTALE INTERVENTO 1010103											
Totale intervento 3 (cap. 1001, 1002, 1003, 1004, 1005, 1006, 1007)	RS CP	18.595,50 8.500,00	7.101,09 -	11.494,41 8.500,00	18.595,50 8.500,00	11.494,41 8.500,00	18.595,50 8.500,00	18.595,50 8.500,00	18.595,50 8.500,00	-	-
Totale intervento 4: Utilizzo beni di terzi	T	12.000,00	5.298,17	6.701,83	12.000,00	6.701,83	12.000,00	12.000,00	12.000,00	-	-
Intervento 5: Trasferimenti	T	27.095,50	7.101,09	19.994,41	27.095,50	19.994,41	27.095,50	27.095,50	27.095,50	-	-

DESCRIZIONE	RS	CP	Residui conservati e stanziamenti definitivi di bilancio	Residui	Competenza	Totale	N° di riferimenti o allo svolgimento	Conto del tesoriere		Determinazione dei residui	Residui da riportare	Residui	Competenza	Residui	Impegni	Competenza	Impegni al 31 dicembre	Minori residui o economie	
								Pagamenti	Residui										Residui
Intervento 6: Interessi passivi e oneri finanziari diversi																			
Intervento 7: Imposte e tasse																			
Intervento 8: Oneri straordinari della gestione corrente																			
Intervento 9: Ammortamenti di esercizio																			
° TOTALE SERVIZIO 1 (int. 1, 2, 3, 4, 5, 6, 7, 8, 9)	RS	CP	18.595,50	8.500,00		7.101,09		7.101,09	-	11.494,41	8.500,00		18.595,50	8.500,00		27.095,50		-	-
	T		27.095,50			7.101,09		7.101,09		19.994,41			27.095,50						-
° SERVIZIO 2: Segreteria generale, personale, organizzazione																			
Intervento 1: Personale																			
cap. 1008: Salari e stipendi	RS	CP	38.599,47																38.599,47
	CP																		
	T		38.599,47																38.599,47
cap. 1009: Oneri sociali	RS	CP	11.061,93	5.000,00		5.959,14		5.959,14	5.102,79	5.000,00			11.061,93	5.000,00					-
	CP																		-
	T		16.061,93	5.000,00		5.959,14		5.959,14	10.102,79	10.102,79			16.061,93	5.000,00					-
cap. 1010: Altri costi (fondo produttività)	RS	CP	9.430,35			6.589,95		6.589,95		2.840,40			9.430,35						-
	CP																		-
	T		9.430,35			6.589,95		6.589,95	2.840,40	2.840,40			9.430,35						-
	T		9.430,35			6.589,95		6.589,95	2.840,40	2.840,40			9.430,35						-
	RS	CP	59.091,75	5.000,00		12.549,09		12.549,09	7.943,19	5.000,00			20.492,28	5.000,00					38.599,47
	CP																		-
	T		64.091,75	5.000,00		12.549,09		12.549,09	7.943,19	5.000,00			20.492,28	5.000,00					38.599,47
TOTALE INTERVENTO 1010201																			
Intervento 2: Acquisto di beni di consumo e/o di materie prime																			
cap. 1011: Cancelleria e stampati	RS	CP	722,27	800,00		256,53		256,53	465,74	800,00			722,27	800,00					-
	CP																		-
	T		1.522,27	800,00		256,53		256,53	465,74	800,00			722,27	800,00					-
cap. 1012: Acquisto riviste, giornali e pubblicazioni	RS	CP	135,00	500,00		135,00		135,00					135,00	500,00					-
	CP																		-
	T		135,00	500,00		135,00		135,00					135,00	500,00					-
TOTALE INTERVENTO 1010202																			
Intervento 3: Prestazione di servizi																			
cap. 1013: Valori bollati	RS	CP	1.192,20	1.500,00		183,70		183,70	1.008,50	1.500,00			1.192,20	1.500,00					-
	CP																		-
	T		1.192,20	1.500,00		183,70		183,70	1.008,50	1.500,00			1.192,20	1.500,00					-
TOTALE INTERVENTO 2 (cap. 1011, 1012)																			
	RS	CP	1.192,20	1.500,00		183,70		183,70	1.008,50	1.500,00			1.192,20	1.500,00					-
	CP																		-
	T		1.192,20	1.500,00		183,70		183,70	1.008,50	1.500,00			1.192,20	1.500,00					-

DESCRIZIONE	RS CP T	Residui conservati e stanziamenti definitivi di bilancio	N° di riferimenti o allo svolgimento	Conto del tesoriere		Determinazione dei residui	Impegni	Minori residui o economie
				Pagamenti	Residui da riportare			
Competenza	Competenza	Residui al 31 dicembre	Competenza	Residui al 31 dicembre	Competenza	Residui al 31 dicembre		
cap. 1014: Consulenze liti, atti difesa	RS CP T	84.160,88 5.000,00 89.160,88		6.866,40 -	77.294,48 5.000,00	84.160,88 5.000,00	- -	- -
cap. 1015: Consulenze amministrative	RS CP T	28.785,08 50.315,00 79.100,08		26.988,55 16.600,00 43.589,55	1.795,53 33.715,00 35.510,53	28.785,08 50.315,00 79.100,08	- -	- -
TOTALE INTERVENTO 1010203	RS CP T	114.138,16 56.815,00 170.953,16		34.039,65 16.600,00 50.639,65	80.098,51 40.215,00 120.313,51	114.138,16 56.815,00 170.953,16	- -	- -
Intervento 4: Utilizzo beni di terzi	RS CP	15.000,00 -		12.615,11 -	2.384,89 -	15.000,00 -	- -	- -
Intervento 5: Trasferimenti	RS CP	15.000,00 -		12.615,11 -	2.384,89 -	15.000,00 -	- -	- -
cap. 1016: Rimborso a Comune di Vicenza	RS CP T	15.000,00 - 15.000,00		12.615,11 - 12.615,11	2.384,89 - 2.384,89	15.000,00 - 15.000,00	- -	- -
TOTALE INTERVENTO 1010205	RS CP T	15.000,00 - 15.000,00		12.615,11 - 12.615,11	2.384,89 - 2.384,89	15.000,00 - 15.000,00	- -	- -
Intervento 6: Interessi passivi e oneri finanziari diversi	RS CP	189.087,18 63.115,00		59.595,38 16.809,00	90.892,33 46.306,00	150.487,71 63.115,00	- -	38.599,47 -
Intervento 7: Imposte e tasse	RS CP	189.087,18 63.115,00		59.595,38 16.809,00	90.892,33 46.306,00	150.487,71 63.115,00	- -	38.599,47 -
Intervento 8: Oneri straordinari della gestione corrente	RS CP	189.087,18 63.115,00		59.595,38 16.809,00	90.892,33 46.306,00	150.487,71 63.115,00	- -	38.599,47 -
Intervento 9: Ammortamenti di esercizio	RS CP	189.087,18 63.115,00		59.595,38 16.809,00	90.892,33 46.306,00	150.487,71 63.115,00	- -	38.599,47 -
TOTALE SERVIZIO 2 (int. 1, 2, 3, 4, 5, 6, 7, 8, 9)	RS CP T	252.202,18 63.115,00 189.087,18		76.404,38 16.809,00 59.595,38	137.198,33 46.306,00 90.892,33	213.602,71 63.115,00 150.487,71	- -	38.599,47 -
Intervento 1: Personale	RS CP	150,00 150,00		- -	150,00 150,00	150,00 150,00	- -	- -
Intervento 2: Acquisto di beni di consumo e/o di materie prime	RS CP	150,00 150,00		- -	150,00 150,00	150,00 150,00	- -	- -
Intervento 3: Prestazione di servizi	RS CP	150,00 150,00		- -	150,00 150,00	150,00 150,00	- -	- -
cap. 1017: Spese tenuta tesoreria	RS CP T	150,00 150,00 300,00		- -	150,00 150,00	300,00 300,00	- -	- -
Intervento 3: Gestione economica, finanziaria, programmazione, provveditorato e controllo di gestione	RS CP T	150,00 150,00 300,00		- -	150,00 150,00	300,00 300,00	- -	- -

°SERVIZIO 3: Gestione economica, finanziaria, programmazione, provveditorato e controllo di gestione

Intervento 1: Personale

Intervento 2: Acquisto di beni di consumo e/o di materie prime

Intervento 3: Prestazione di servizi

cap. 1017: Spese tenuta tesoreria

DESCRIZIONE	RS CP	Residui conservati e stanziamenti definitivi di bilancio	N° di riferimenti o allo svolgimento	Conto del tesoriere		Determinazione dei residui		Impegni		Minori residui o economie
				Pagamenti	Residui da riportare	Residui	Residui	Residui	Residui	
	CP	Competenza		Competenza	Residui al 31 dicembre	Competenza	Impegni al 31 dicembre			
cap. 1018: Oneri vari	RS CP	1.200,00 200,00		87,46 -	1.112,54 200,00	1.200,00 200,00				
TOTALE INTERVENTO 1010303	T	1.400,00		87,46	1.312,54	1.400,00				
totale intervento 3 (cap. 1017, 1018)	RS CP	1.350,00 350,00		87,46 -	1.262,54 350,00	1.350,00 350,00				
Intervento 4: Utilizzo beni di terzi	T	1.700,00		87,46	1.612,54	1.700,00				
Intervento 5: Trasferimenti										
Intervento 6: Interessi passivi e oneri finanziari diversi										
Intervento 7: Imposte e tasse										
Intervento 8: Oneri straordinari della gestione corrente										
Intervento 9: Ammortamenti di esercizio										
°TOTALE SERVIZIO 3 (int. 1, 2, 3, 4, 5, 6, 7, 8, 9)	RS CP	1.350,00 350,00		87,46 -	1.262,54 350,00	1.350,00 350,00				
Intervento 8: Altri servizi generali	T	1.700,00		87,46	1.612,54	1.700,00				
Intervento 1: Personale										
Intervento 2: Acquisto di beni di consumo e/o di materie prime										
cap. 1019: Acquisti diversi	RS CP	1.200,00 1.200,00		1.069,55 -	130,45 1.200,00	1.200,00 1.200,00				
TOTALE INTERVENTO 1010802	T	2.400,00		1.069,55	1.330,45	2.400,00				
totale intervento 2 (cap. 1019)	RS CP	1.200,00 1.200,00		1.069,55 -	130,45 1.200,00	1.200,00 1.200,00				
Intervento 3: Prestazione di servizi	T	2.400,00		1.069,55	1.330,45	2.400,00				
cap. 1020: Assicurazione campane	RS CP	- -		- -	- -	- -				
cap. 1021: Consulenze tecniche	T	-		-	-	-				
cap. 1022: Spese controllo discarica, ecc.	RS CP	32.540,00 7.500,00		8.808,80 -	23.731,20 7.500,00	32.540,00 7.500,00				
cap. 1023: Spese per igienizzazione	T	40.040,00		8.808,80	31.231,20	40.040,00				
	RS CP	4.880,42 -		- -	4.880,42 -	4.880,42 -				
	T	4.880,42		-	4.880,42	4.880,42				
	RS CP	6.727,39 -		- -	6.727,39 -	6.727,39 -				
	T	6.727,39		-	6.727,39	6.727,39				

DESCRIZIONE	RS CP	Residui conservati e stanziamenti definitivi di bilancio	Residui	Competenza	Totale	N° di riferimenti o allo svolgimento	Conto del tesoriere		Determinazione dei residui		Impegni		Minori residui o economie
							Pagamenti	Residui da riportare	Residui	Residui al 31 dicembre	Residui	Impegni al 31 dicembre	
cap. 1047: quota biogas comune di Lonigo	RS	-	-	-	-	-	-	-	-	-	-	-	-
cap. 1024: Spese postali e telegrafiche	RS	-	-	-	-	-	-	-	-	-	-	-	-
	CP	-	-	-	-	-	-	-	-	-	-	-	-
cap. 1025: Spese telefoniche	T	-	-	-	-	-	-	-	-	-	-	-	-
	RS	119,90	119,90	-	119,90	-	-	-	-	-	119,90	-	-
	CP	4.000,00	2.799,10	-	1.200,90	-	-	-	-	-	4.000,00	-	-
	T	4.119,90	2.919,00	-	1.200,90	-	-	-	-	-	4.119,90	-	-
cap. 1026: Spese pulizie locali	T	-	-	-	-	-	-	-	-	-	-	-	-
	RS	788,15	773,19	-	773,19	-	-	-	-	-	773,19	-	14,96
	CP	1.200,00	173,24	-	1.026,76	-	-	-	-	-	1.200,00	-	-
	T	1.988,15	946,43	-	1.026,76	-	-	-	-	-	1.973,19	-	14,96
cap. 1027: Manutenzione e riparazione macchine elettroniche	T	-	-	-	-	-	-	-	-	-	-	-	-
	RS	1.000,00	90,75	-	1.000,00	-	-	-	-	-	1.000,00	-	-
	CP	1.000,00	90,75	-	909,25	-	-	-	-	-	1.000,00	-	-
	T	2.000,00	90,75	-	1.909,25	-	-	-	-	-	2.000,00	-	-
cap. 1028: Assicurazioni varie	T	-	-	-	-	-	-	-	-	-	-	-	-
	RS	5.607,55	5.534,38	-	5.534,38	-	-	-	-	-	5.534,38	-	73,17
	CP	5.000,00	-	-	5.000,00	-	-	-	-	-	5.000,00	-	-
	T	10.607,55	5.534,38	-	5.000,00	-	-	-	-	-	10.534,38	-	73,17
cap. 1029: Spese spedizioni	T	-	-	-	-	-	-	-	-	-	-	-	-
	RS	-	-	-	-	-	-	-	-	-	-	-	-
	CP	-	-	-	-	-	-	-	-	-	-	-	-
cap. 1030: Mensa personale	T	-	-	-	-	-	-	-	-	-	-	-	-
	RS	-	-	-	-	-	-	-	-	-	-	-	-
	CP	-	-	-	-	-	-	-	-	-	-	-	-
cap. 1031: Arrotondamenti vari	T	-	-	-	-	-	-	-	-	-	-	-	-
	RS	-	-	-	-	-	-	-	-	-	-	-	-
	CP	-	-	-	-	-	-	-	-	-	-	-	-
	T	-	-	-	-	-	-	-	-	-	-	-	-
	RS	51.663,41	15.236,27	-	36.339,01	-	-	-	-	-	51.575,28	-	88,13
	CP	18.700,00	3.063,09	-	15.636,91	-	-	-	-	-	18.700,00	-	-
	T	70.363,41	18.299,36	-	51.975,92	-	-	-	-	-	70.275,28	-	88,13
	RS	12.995,56	12.870,96	-	12.870,96	-	-	-	-	-	12.870,96	-	124,60
	CP	10.000,00	-	-	10.000,00	-	-	-	-	-	10.000,00	-	-
	T	22.995,56	12.870,96	-	10.000,00	-	-	-	-	-	22.870,96	-	124,60
	RS	12.995,56	12.870,96	-	12.870,96	-	-	-	-	-	12.870,96	-	124,60
	CP	10.000,00	-	-	10.000,00	-	-	-	-	-	10.000,00	-	-
	T	22.995,56	12.870,96	-	12.870,96	-	-	-	-	-	22.870,96	-	124,60
	RS	12.995,56	12.870,96	-	12.870,96	-	-	-	-	-	12.870,96	-	124,60
	CP	10.000,00	-	-	10.000,00	-	-	-	-	-	10.000,00	-	-
	T	22.995,56	12.870,96	-	12.870,96	-	-	-	-	-	22.870,96	-	124,60
	RS	12.995,56	12.870,96	-	12.870,96	-	-	-	-	-	12.870,96	-	124,60
	CP	10.000,00	-	-	10.000,00	-	-	-	-	-	10.000,00	-	-
	T	22.995,56	12.870,96	-	12.870,96	-	-	-	-	-	22.870,96	-	124,60
	RS	12.995,56	12.870,96	-	12.870,96	-	-	-	-	-	12.870,96	-	124,60
	CP	10.000,00	-	-	10.000,00	-	-	-	-	-	10.000,00	-	-
	T	22.995,56	12.870,96	-	12.870,96	-	-	-	-	-	22.870,96	-	124,60
	RS	12.995,56	12.870,96	-	12.870,96	-	-	-	-	-	12.870,96	-	124,60
	CP	10.000,00	-	-	10.000,00	-	-	-	-	-	10.000,00	-	-
	T	22.995,56	12.870,96	-	12.870,96	-	-	-	-	-	22.870,96	-	124,60
	RS	12.995,56	12.870,96	-	12.870,96	-	-	-	-	-	12.870,96	-	124,60
	CP	10.000,00	-	-	10.000,00	-	-	-	-	-	10.000,00	-	-
	T	22.995,56	12.870,96	-	12.870,96	-	-	-	-	-	22.870,96	-	124,60
	RS	12.995,56	12.870,96	-	12.870,96	-	-	-	-	-	12.870,96	-	124,60
	CP	10.000,00	-	-	10.000,00	-	-	-	-	-	10.000,00	-	-
	T	22.995,56	12.870,96	-	12.870,96	-	-	-	-	-	22.870,96	-	124,60
	RS	12.995,56	12.870,96	-	12.870,96	-	-	-	-	-	12.870,96	-	124,60
	CP	10.000,00	-	-	10.000,00	-	-	-	-	-	10.000,00	-	-
	T	22.995,56	12.870,96	-	12.870,96	-	-	-	-	-	22.870,96	-	124,60
	RS	12.995,56	12.870,96	-	12.870,96	-	-	-	-	-	12.870,96	-	124,60
	CP	10.000,00	-	-	10.000,00	-	-	-	-	-	10.000,00	-	-
	T	22.995,56	12.870,96	-	12.870,96	-	-	-	-	-	22.870,96	-	124,60
	RS	12.995,56	12.870,96	-	12.870,96	-	-	-	-	-	12.870,96	-	124,60
	CP	10.000,00	-	-	10.000,00	-	-	-	-	-	10.000,00	-	-
	T	22.995,56	12.870,96	-	12.870,96	-	-	-	-	-	22.870,96	-	124,60
	RS	12.995,56	12.870,96	-	12.870,96	-	-	-	-	-	12.870,96	-	124,60
	CP	10.000,00	-	-	10.000,00	-	-	-	-	-	10.000,00	-	-
	T	22.995,56	12.870,96	-	12.870,96	-	-	-	-	-	22.870,96	-	124,60
	RS	12.995,56	12.870,96	-	12.870,96	-	-	-	-	-	12.870,96	-	124,60
	CP	10.000,00	-	-	10.000,00	-	-	-	-	-	10.000,00	-	-
	T	22.995,56	12.870,96	-	12.870,96	-	-	-	-	-	22.870,96	-	124,60
	RS	12.995,56	12.870,96	-	12.870,96	-	-	-	-	-	12.870,96	-	124,60
	CP	10.000,00	-	-	10.000,00	-	-	-	-	-	10.000,00	-	-
	T	22.995,56	12.870,96	-	12.870,96	-	-	-	-	-	22.870,96	-	124,60
	RS	12.995,56	12.870,96	-	12.870,96	-	-	-	-	-	12.870,96	-	124,60
	CP	10.000,00	-	-	10.000,00	-	-	-	-	-	10.000,00	-	-
	T	22.995,56	12.870,96	-	12.870,96	-	-	-	-	-	22.870,96	-	124,60
	RS	12.995,56	12.870,96	-	12.870,96	-	-	-	-	-	12.870,96	-	124,60
	CP	10.000,00	-	-	10.000,00	-	-	-	-	-	10.000,00	-	-
	T	22.995,56	12.870,96	-	12.870,96	-	-	-	-	-	22.870,96	-	124,60
	RS	12.995,56	12.870,96	-	12.870,96	-	-	-	-	-	12.870,96	-	124,60
	CP	10.000,00	-	-	10.000,00	-	-	-	-	-	10.000,00	-	-
	T	22.995,56	12.870,96	-	12.870,96	-	-	-	-	-	22.870,96	-	124,60
	RS	12.995,56	12.870,96	-	12.870,96	-	-	-	-	-	12.870,96	-	124,60
	CP	10.000,00	-	-	10.000,00	-	-	-	-	-	10.000,00	-	-
	T	22.995,56	12.870,96	-	12.870,96	-	-	-	-	-	22.870,96	-	124,60
	RS	12.995,56	12.870,96	-	12.870,96	-	-	-	-	-	12.870,96	-	124,60
	CP	10.000,00	-	-	10.000,00	-	-	-	-	-	10.000,00	-	-
	T	22.995,56	12.870,96	-	12.870,96	-	-	-	-	-	22.870,96	-	124,60
	RS	12.995,56	12.870,96	-	12.870,96	-	-	-	-	-	12.870,96	-	124,60
	CP	10.000,00	-	-	10.000,00	-	-	-	-	-	10.000,00	-	-
	T	22.995,56	12.870,96	-	12.870,96	-	-	-	-	-	22.870,96	-	124,60
	RS	12.995,56	12.870,96	-	12.870,96	-	-	-	-	-	12.870,96	-	124,60
	CP	10.000,00	-	-	10.000,00	-	-	-	-	-	10.000,00	-	-
	T	22.995,56	12.870,96	-	12.870,96	-	-	-	-	-	22.870,96	-	124,60
	RS	12.995,56	12.870,96	-	12.870,96	-	-	-	-	-	12.870,96	-	124,60
	CP	10.000,00	-	-	10.000,00	-	-	-	-	-	10.000,00	-	-
	T	22.995,56	12.870,96	-	12.870,96	-	-	-	-	-	22.870,96	-	124,60</

DESCRIZIONE	RS CP	Residui conservati e stanziamenti definitivi di bilancio	N° di riferimenti o allo svolgimento	Conto del tesoriere		Determinazione dei residui		Impegni		Minori residui o economie
				Pagamenti	Residui da riportare	Impegni al 31 dicembre	Residui da riportare	Residui	Impegni al 31 dicembre	
	RS CP	Residui Competenza		Residui Competenza	Residui Competenza	Residui Competenza	Residui Competenza	Residui Competenza	Residui Competenza	
Totale	T	Totale		Totale	Residui al 31 dicembre	Impegni al 31 dicembre	Residui al 31 dicembre	Impegni al 31 dicembre		
TITOLO 1 (servizio 1, 2, 3, 8)										
TITOLO 2: SPESE IN CONTO CAPITALE										
<i>Intervento 9: conferimento di capitale</i>										
cap. 2038: spese per impianto compostaggio	CP	-		-	-	-	-	-	-	-
TOTALE TITOLO 2 (int. 9)	CP	-		-	-	-	-	-	-	-
TITOLO 3: SPESE PER RIMBORSO DI PRESTITI										
TITOLO 4: SPESE PER SERVIZI PER CONTO DI TERZI										
cap. 4039 ritenute erariali su personale	RS CP	30.000,00		14.162,81	-	14.162,81	-	14.162,81	-	15.837,19
	T	30.000,00		14.162,81	-	14.162,81	-	14.162,81	-	15.837,19
TOTALE INTERVENTO 4000000233	RS CP	30.000,00		14.162,81	-	14.162,81	-	14.162,81	-	15.837,19
cap. 4040 ritenute previdenziali e assistenziali	T	30.000,00		14.162,81	-	14.162,81	-	14.162,81	-	15.837,19
cap. 4041 ritenute varie	CP	-		-	-	-	-	-	-	-
TOTALE INTERVENTO 4000000122	CP	5.000,00		2.826,81	-	2.826,81	-	2.826,81	-	2.173,19
cap. 4042 rimborso anticipazioni economato	T	5.000,00		2.826,81	-	2.826,81	-	2.826,81	-	2.173,19
cap. 4043 utilizzo quota tariffa discarica di Grumolo	CP	-		-	-	-	-	-	-	-
TOTALE INTERVENTO 4000000629	RS CP	5.000,00		2.000,00	-	2.000,00	-	2.000,00	-	3.000,00
TOTALE INTERVENTO 4000000929	T	40.000,00		18.989,62	-	18.989,62	-	18.989,62	-	21.010,38
TOTALE TITOLO 4 (cap. 4036, 4040, 4041, 4042, 4043)	RS CP	40.000,00		18.989,62	-	18.989,62	-	18.989,62	-	21.010,38
TOTALE GENERALE SPESE	T	474.091,31		139.232,29	-	274.036,44	-	413.268,73	-	60.822,58

DESCRIZIONE	RS	Residui conservati e stanziamenti definitivi di bilancio	Conto del tesoriere riscossioni	Determinazione dei residui		accertamenti	Maggiori o minori entrate
		Residui		Residui	Residui da riportare		
	CP	Competenza	Competenza	Competenza	Competenza		
	T	Totale	Totale	Residui al 31 dicembre	Impegni al 31 dicembre		
TITOLO 1: ENTRATE TRIBUTARIE	CP	0	0	0	0	0	0
	RS	-	-	-	-	-	-
	CP	-	-	-	-	-	-
	T	-	-	-	-	-	-
TITOLO 2: ENTRATE DA CONTRIBUTI E TRASFERIMENTI CORRENTI DELLO STATO, DELLA REGIONE E DI ALTRI ENTI PUBBLICI	CP	0	0	0	0	0	0
	RS	-	-	-	-	-	-
	CP	-	-	-	-	-	-
	T	-	-	-	-	-	-
TITOLO 3 : ENTRATE EXTRATRIBUTARIE	RS	127.484,89	107.438,14	19.707,47	127.145,61	-	339,28
	CP	108.365,00	65.061,22	43.303,78	108.365,00	-	-
	T	235.849,89	172.499,36	63.011,25	235.510,61	-	339,28
TITOLO 4: ENTRATE DERIVANTI DA ALIENAZIONI, DA TRASFERIMENTI DI CAPITALE E DA RISCOSSIONI DI CREDITI	T	-	-	-	-	-	-
TITOLO 5: ENTRATE DERIVANTI DA ACCENSIONE PRESTITI	T	-	-	-	-	-	-
TITOLO 6: ENTRATE DA SERVIZI PER CONTO DI TERZI.	RS	-	-	-	-	-	-
	CP	40.000,00	18.989,62	-	18.989,62	-	21.010,38
	T	40.000,00	18.989,62	-	18.989,62	-	21.010,38
Totale generale	T	275.849,89	191.488,98	63.011,25	254.500,23	-	21.349,66
Avanzo di amministrazione al 31.12.2013		380.380,35					
Fondo di cassa al 1° gennaio 2013			538.105,17				
TOTALE GENERALE DELLE ENTRATE	T	656.230,24	729.594,15	63.011,25	254.500,23	-	21.349,66

DESCRIZIONE ENTRATE	Previsioni iniziali		Previsioni definitive		% di definit.	Accertamenti Conservati	Riscossioni Riscossi	% di realizz.		Residui della competenza Residui rimasti
	CP	RS	CP	RS				realizz.	realizz.	
TITOLO 1: ENTRATE TRIBUTARIE	CP	RS	-	-	-	Conservati	-	-	-	-
TITOLO 2: ENTRATE DA CONTRIBUITI E TRASFERIMENTI CORRENTI DELLO STATO, DELLA REGIONE E DI ALTRI ENTI PUBBLICI	CP	RS	-	-	-	-	-	-	-	-
TITOLO 3: ENTRATE EXTRATRIBUTARIE	CP	RS	-	-	-	-	-	-	-	-
	CP	RS	127.484,89	127.484,89	-	127.145,61	107.438,14	-	19.707,47	-
	CP	RS	108.365,00	108.365,00	-	108.365,00	65.061,22	-	43.303,78	-
	T	T	235.849,89	235.849,89	-	235.510,61	172.499,36	-	63.011,25	-
TITOLO 4: ENTRATE DERIVANTI DA ALIENAZIONI, DA TRASFERIMENTI DI CAPITALE E DA RISCOSSIONI DI CREDITI	CP	RS	-	-	-	-	-	-	-	-
	T	T	-	-	-	-	-	-	-	-
TITOLO 5: ENTRATE DERIVANTI DA ACCENSIONE PRESTITI	CP	RS	-	-	-	-	-	-	-	-
	T	T	-	-	-	-	-	-	-	-
TITOLO 6: ENTRATE DA SERVIZI PER CONTO DI TERZI.	CP	RS	40.000,00	40.000,00	-	18.989,62	18.989,62	-	-	-
	T	T	40.000,00	40.000,00	-	18.989,62	18.989,62	-	-	-
TOTALE ENTRATE FINALI	CP	RS	127.484,89	127.484,89	-	127.145,61	107.438,14	-	19.707,47	-
	CP	RS	148.365,00	148.365,00	-	127.354,92	84.050,84	-	43.303,78	-
	T	T	275.849,89	275.849,89	-	254.500,23	191.488,98	-	63.011,25	-
Avanzo di amministrazione al 31.12.2013				380.380,35						
Fondo di cassa al 1° gennaio 2013							538.105,17			
TOTALE COMPLESSIVO DELLE ENTRATE	T	T	-	656.230,24	-	254.500,23	729.594,15	-	63.011,25	-

DESCRIZIONE	RS	Residui conservati e stanziamenti definitivi di bilancio	Conto del tesoriere		Determinazione dei residui	Impegni	Minori residui o economie
		Residui	Residui	pagamenti	Residui da riportare	Residui	
	CP	Competenza	Competenza		Competenza	Competenza	
	T	Totale	Totale		Residui al 31 dicembre	Impegni al 31 dicembre	
TITOLO 1: SPESE CORRENTI	RS	325.726,31	100.370,58	186.543,53	286.914,11	-	38.812,20
	CP	108.365,00	19.872,09	87.492,91	107.365,00	-	1.000,00
	T	434.091,31	120.242,67	274.036,44	394.279,11	-	39.812,20
TITOLO 2: SPESE IN CONTO CAPITALE	T	-	-	-	-	-	-
TITOLO 3: SPESE PER RIMBORSO DI PRESTITI	T	-	-	-	-	-	-
TITOLO 4: SPESE PER SERVIZI PER CONTO DI TERZI	RS	40.000,00	18.989,62	-	18.989,62	-	21.010,38
	CP	40.000,00	18.989,62	-	18.989,62	-	21.010,38
	T	40.000,00	18.989,62	-	18.989,62	-	21.010,38
Totale generale	T	474.091,31	139.232,29	274.036,44	413.268,73	-	60.822,58
Disavanzo di amministrazione		-					
TOTALE GENERALE DELLE SPESE	T	474.091,31	139.232,29	274.036,44	413.268,73	-	60.822,58

DESCRIZIONE ENTRATE	CP	Previsioni iniziali	Previsioni definitive	% di defn n/z.	Impegnato totale	Impegnato di cui spese correlate alle entrate	Pagamenti	% di reali ZZ.	Residui della competenza
Titolo 1: SPESE CORRENTI	RS				Conservati		Pagati	% di reali ZZ.	Residui rimasti
	RS		325.726,31		286.914,11		100.370,58		186.543,53
	CP		108.365,00		107.365,00		19.872,09		87.492,91
	T		434.091,31	-	394.279,11	-	120.242,67	-	274.036,44
Titolo 2: SPESE IN CONTO CAPITALE	CP								
	RS				286.914,11		100.370,58		186.543,53
	CP				107.365,00		19.872,09		87.492,91
	T		434.091,31	-	394.279,11	-	120.242,67	-	274.036,44
TOTALI SPESE FINALI	T		434.091,31		394.279,11	-	120.242,67		274.036,44
Titolo 3: SPESE PER RIMBORSO DI PRESTITI	T		-		-	-	-		-
	RS				18.989,62		18.989,62		-
	CP		40.000,00		18.989,62		18.989,62		-
	T		40.000,00		18.989,62		18.989,62		-
Titolo 4: SPESE PER SERVIZI PER CONTO DI TERZI	T		474.091,31		413.268,73		139.232,29		274.036,44
	Disavanzo di amministrazione								
TOTALE COMPLESSIVO DELLE SPESE	T		474.091,31		413.268,73	-	139.232,29		274.036,44

RISULTATI DIFFERENZIALI	RESIDUI				
	Residui attivi e passivi	Conservati	Riscossi o pagati	% di realizzaz.	Rimasti
A) Equilibrio economico e finanziario					
Entrate titolo 1 - 2 - 3	(+)	127.484,89	127.145,61	107.438,14	19.707,47
Avanzo di amministrazione destinato a spese correnti	(+)	-	-	-	-
Mutui per debiti fuori bilancio	(+)	-	286.914,13	100.370,58	186.543,53
Spese correnti	(-)	-	-	-	-
Differenza		127.484,89	159.768,50	7.067,56	166.836,06
Quote di capitale dei mutui in estinzione	(-)	-	-	-	-
Differenza		127.484,89	159.768,50	7.067,56	166.836,06
B) Equilibrio finale					
Entrate finali (T. 1-2-3-4)	(+)	127.484,89	127.145,61	107.438,14	19.707,47
Spese finali (T. 1-2)	(-)	-	286.914,11	100.370,58	186.543,53
Saldo netto da finanziare		127.484,89	159.768,50	7.067,56	166.836,06
Saldo netto da impiegare		-	-	-	-

CONTO ECONOMICO

Il conto economico 2013 si conclude con un risultato positivo di € 26.567,34 così composto:

<input type="checkbox"/>	Risultato economico della gestione	€ -14.905,58
<input type="checkbox"/>	Risultato della gestione operativa	€ -14.905,58
<input type="checkbox"/>	Saldo proventi e oneri finanziari	€ + 3.000,00
<input type="checkbox"/>	Saldo proventi e oneri straordinari	€ +38.472,92

Gli ammortamenti per € 757,71 sono calcolati seguendo le norme contenute negli artt. 229 e 230 del TUEL.

Le insussistenze del passivo di € 38.812,20 si riferiscono ai minori Residui passivi riferiti alle spese del personale, mentre i minori residui attivi di € 531,64 si riferiscono a minori residui attivi relativi alla risorsa 0007 "canone sfruttamento biogas".

CONTO DEL PATRIMONIO

Come già rappresentato nel conto consuntivo 2012, il Conto del patrimonio comprende il valore della partecipata SIA srl di € 2.468.400,00.

La situazione patrimoniale complessiva rispetto al 2012 segna un miglioramento netto di € 26.567,34 passando da € 3.022.021,92 a € 3.048.589,26.

ATTIVITA'

I valori delle immobilizzazioni materiali sono desunti dagli inventari elaborati e redatti ai sensi degli artt. 229 e 230 del TUEL, nonché delle norme contenute nel regolamento di contabilità e sono di € 1.705,17.

I valori delle immobilizzazioni finanziarie di € 2.468.400,00 si riferiscono al valore dell'acquisto compresa la quota maggioritaria della società SIA srl effettuata con delibera assembleare n. 28 di prot. n. 2 di reg del 17/2/2011.

Le disponibilità liquide sono i valori della cassa iniziali e finali.

I crediti iniziali e finali evidenziati nel conto del patrimonio corrispondono ai residui attivi rispettivamente iniziali e finali.

PASSIVITA'

La variazione del valore del patrimonio netto iniziale e finale corrisponde al risultato economico d'esercizio rilevato nel conto economico.

I debiti si riferiscono ai residui passivi.

CONTO ECONOMICO

	IMPORTI PARZIALI	IMPORTI TOTALI	IMPORTI COMPLESSIVI
A) <u>PROVENTI DELLA GESTIONE</u>			
1) Proventi tributari	0,00		
2) Proventi da trasferimenti	0,00		
3) Proventi da servizi pubblici	81.455,53		
4) Proventi da gestione patrimoniale	0,00		
5) Proventi diversi	2.000,00		
6) Proventi da concessioni di edificare	0,00		
7) Incrementi di immobilizzazioni per lavori interni	0,00		
8) Variazioni nelle rimanenze di prodotti in corso di lavorazione	0,00		
TOTALE PROVENTI DELLA GESTIONE (A)		83.455,53	
B) <u>COSTI DELLA GESTIONE</u>			
9) Personale	5.000,00		
10) Acquisto di materie prime e/o beni di consumo	1.552,06		
11) Variazioni nelle rimanenze di materie prime e/o beni di consumo (+/-)	0,00		
12) Prestazioni di servizi	61.988,53		
13) Godimento beni di terzi	10.000,00		
14) Trasferimenti	0,00		
15) Imposte e tasse	19.062,81		
16) Quote di ammortamento d'esercizio	757,71		
TOTALE COSTI DELLA GESTIONE (B)		98.361,11	
RISULTATO DELLA GESTIONE (A-B)		-14.905,58	
C) <u>PROVENTI ED ONERI DA AZIENDE SPECIALI PARTECIPATE</u>			
17) Utili	0,00		
18) Interessi su capitale di dotazione	0,00		
19) Trasferimenti ad aziende speciali e partecipate	0,00		
TOTALE (C) (17+18+19)		0,00	
RISULTATO DELLA GESTIONE OPERATIVA (A+B+/-C)		-14.905,58	
D) <u>PROVENTI ED ONERI FINANZIARI</u>			
20) Interessi attivi	3.000,00		
21) Interessi passivi			
- su mutui e prestiti	0,00		
- su obbligazioni			
- su anticipazioni			
- per altre cause			
TOTALE (D) (20-21)		3.000,00	-11.905,58
E) <u>PROVENTI ED ONERI STRAORDINARI</u>			
Proventi			
22) Insussistenze del passivo	38.812,20		
23) Sopravvenienze attive	192,38		
24) Plusvalenze patrimoniali	0,00		
Totale Proventi (e.1) (22+23+24)		39.004,58	
Oneri			
25) Insussistenze dell'attivo	531,64		
26) Minusvalenze patrimoniali	0,00		
27) Accantonamento per svalutazione crediti	0,00		
28) Oneri straordinari	0,00		
Totale Oneri (e.2) (25+26+27+28)		531,64	
TOTALE (E) (e1-e2)		38.472,92	
RISULTATO ECONOMICO DELL'ESERCIZIO (A-B+/-C+/-D+/-E)			26.567,34

PROSPETTO DI CONCILIAZIONE (ENTRATE)

	ACCERTAMENTI					ALTERE RETTIFICHE DEL RISULTATO FINANZIARIO	NOTE	AL CONTO ECONOMICO	AL CONTO DEL PATRIMONIO	
	FINANZIARI DI COMPETENZA		RISCONTI PASSIVI		RATER ATTIVI					
	INIZIALI (+) (1E)	FINALI (-) (2E)	INIZIALI (+) (3E)	FINALI (-) (4E)	INIZIALI (+) (5E)					FINALI (+) (6E)
TITOLO I ENTRATE TRIBUTARIE										
1) Imposte	0,00	0,00	0,00	0,00	0,00			A1		
2) Tasse	0,00	0,00	0,00	0,00	0,00			A1		
3) Tributi speciali	0,00	0,00	0,00	0,00	0,00			A1		
TOTALE ENTRATE TRIBUTARIE	0,00	0,00	0,00	0,00	0,00			C1	0,00	
TITOLO II ENTRATE DA TRASFERIMENTI										
1) da Stato	0,00	0,00	0,00	0,00	0,00			A2		
2) da regione	0,00	0,00	0,00	0,00	0,00			A2		
3) da regione per funzioni delegate	0,00	0,00	0,00	0,00	0,00			A2		
4) da org. contenziosi e internazionali	0,00	0,00	0,00	0,00	0,00			A2		
5) da altri enti del settore pubblico	0,00	0,00	0,00	0,00	0,00			A2		
TOTALE ENTRATE DA TRASFERIMENTI	0,00	0,00	0,00	0,00	0,00			C1	0,00	
TITOLO III ENTRATE EXTRATRIBUTARIE										
1) Proventi servizi pubblici	103.365,00	0,00	0,00	0,00	0,00			A3		
2) Proventi gestione patrimoniale	0,00	0,00	0,00	0,00	0,00			A4		
3) Proventi finanziari	3.000,00	0,00	0,00	0,00	0,00			D20		
- Interessi su depositi								C18		
- Interessi su capitale conferito ad aziende speciali e partecipate								C17		
4) Proventi per utili da aziende speciali e partecipate, dividendi e società	0,00	0,00	0,00	0,00	0,00			C17		
5) Proventi diversi	2.000,00	0,00	0,00	0,00	0,00			A5		
TOTALE ENTRATE EXTRATRIBUTARIE	108.365,00	0,00	0,00	0,00	0,00			C1	0,00	
TOTALE ENTRATE CORRENTI	108.365,00	0,00	0,00	0,00	0,00				-21.909,47	
TITOLO IV ENTRATE PER ALIENAZIONE DI BENI PATRIMONIALI										
TRASFERIMENTO DI CAPITALI										
RISCOSSIONI DI CREDITI										
1) Alienazioni di beni patrimoniali	0,00							E24		
2) Trasferimenti di capitale dallo Stato	0,00									
3) Trasferimenti di capitale da regione	0,00									
4) Trasferimenti di capitale da altri enti del settore pubblico	0,00									
5) Trasferimenti di capitale da altri soggetti	0,00							A6		
TOTALE TRASFERIMENTI DI CAPITALE (2+3+4+5)	0,00								0,00	
6) Riscossione di crediti	0,00									
TOTALE ENTRATE DA ALIENAZIONE DI BENI PATRIMONIALI, TRASF. DI CAPITALI ECT	0,00								0,00	
TITOLO V ENTRATE DA ACCENSIONI DI PRESTITI										

CONTO DEL PATRIMONIO (ATTIVO)

	IMPORTI PARZIALI	CONSISTENZA INIZIALE AL 01/01/2013	VARIAZIONI DA C/FINANZIARIO		VARIAZIONI DA ALTRE CAUSE		CONSISTENZA FINALE AL 31/12/2013
A) IMMOBILIZZAZIONI							
I) IMMOBILIZZAZIONI IMMATERIALI							
1) Costi pluriennali capitalizzati (relativo fondo ammortamento in detrazione)	0,00		0,00	0,00	0,00	0,00	0,00
Totale	0,00	0,00	0,00	0,00	0,00	0,00	0,00
II) IMMOBILIZZAZIONI MATERIALI							
1) Beni demaniali (relativo fondo ammortamento in detrazione)	0,00		0,00	0,00	0,00	0,00	0,00
2) Terreni (patrimonio indisponibile)	0,00		0,00	0,00	0,00	0,00	0,00
3) Terreni (patrimonio disponibile)	0,00		0,00	0,00	0,00	0,00	0,00
4) Fabbricati (patrimonio indisponibile) (relativo fondo ammortamento in detrazione)	0,00		0,00	0,00	0,00	0,00	0,00
5) Fabbricati (patrimonio disponibile) (relativo fondo ammortamento in detrazione)	0,00		0,00	0,00	0,00	0,00	0,00
6) Macchinari attrezzature e impianti (relativo fondo ammortamento in detrazione)	0,00		0,00	0,00	0,00	0,00	0,00
7) Attrezzature e sistemi informatici (relativo fondo ammortamento in detrazione)	0,00		0,00	0,00	0,00	0,00	0,00
8) Automezzi e motomezzi (relativo fondo ammortamento in detrazione)	0,00		0,00	0,00	0,00	0,00	0,00
9) Mobili e macchine d'ufficio (relativo fondo ammortamento in detrazione)	1.047,88		1.415,00	0,00	0,00	757,71	1.705,17
10) Universalità di beni (patrimonio indisponibile) (relativo fondo ammortamento in detrazione)	0,00		0,00	0,00	0,00	0,00	0,00
11) Universalità di beni (patrimonio disponibile) (relativo fondo ammortamento in detrazione)	0,00		0,00	0,00	0,00	0,00	0,00
12) Diritti reali su beni di terzi	0,00		0,00	0,00	0,00	0,00	0,00
13) Immobilizzazioni in corso	0,00		0,00	0,00	0,00	0,00	0,00
Totale	1.047,88	1.047,88	1.415,00	0,00	0,00	757,71	1.705,17
III) IMMOBILIZZAZIONI FINANZIARIE							
1) Partecipazioni in:							
a) imprese controllate	2.468.400,00		0,00	0,00			2.468.400,00
b) imprese collegate	0,00		0,00	0,00			0,00
c) altre imprese	0,00		0,00	0,00			0,00
2) Crediti verso:							
a) imprese controllate	0,00						0,00
b) imprese collegate	0,00						0,00
c) altre imprese	0,00						0,00
3) Titoli (investimenti a medio e lungo termine)	0,00		0,00	0,00			0,00
4) Crediti di duca escatilità (detratto il fondo svalutazione crediti)	0,00					0,00	0,00
5) Crediti per depositi cauzionali	0,00						0,00
Totale	2.468.400,00		0,00	0,00	0,00	0,00	2.468.400,00
TOTALE IMMOBILIZZAZIONI	2.469.447,88	2.469.447,88	1.415,00	0,00	0,00	757,71	2.470.105,17
B) ATTIVO CIRCOLANTE							
I) RIMANENZE							
Totale	0,00	0,00	0,00	0,00	0,00	0,00	0,00
II) CREDITI							
1) Verso contribuenti	0,00		0,00	0,00			0,00
2) Verso enti del settore pubblico al argato							
a) Stato - correnti	0,00		0,00	0,00			0,00
- capitale	0,00		0,00	0,00			0,00
b) Regione - correnti	0,00		0,00	0,00			0,00
- capitale	0,00		0,00	0,00			0,00
c) Altri - correnti	0,00		0,00	0,00			0,00
- capitale	0,00		0,00	0,00			0,00
3) Verso debitori diversi							
a) verso utenti di servizi pubblici	68.821,37		109.365,00	114.175,12			56.011,23
b) verso utenti di beni patrimoniali	0,00		0,00	0,00			0,00
c) verso altri - correnti	58.853,52		5.192,36	58.855,88			5.000,00
- capitale	0,00		0,00	0,00			0,00
d) da alienazioni patrimoniali	0,00		0,00	0,00			0,00
e) per somme corrisposte oltre:	0,00		18.089,62	18.989,62			0,00
4) Crediti per IVA	212.710,23				8.346,66	21.909,47	199.147,42
5) Per depositi							
a) banche	0,00		0,00	0,00			0,00
b) Cassa Depositi e prestiti	0,00		0,00	0,00			0,00
Totale	340.195,12	340.195,12	127.546,98	192.020,62	8.346,66	21.909,47	262.158,67
III) ATTIVITA FINANZIARIE CHE NON COSTITUISCONO IMMOBILIZZI							
1) Titoli	0,00						0,00
Totale	0,00	0,00	0,00	0,00	0,00	0,00	0,00
IV) DISPONIBILITA LIQUIDE							
1) Fondo di cassa	538.105,17		197.488,98	139.232,29			590.361,86
2) Depositi bancari	0,00						0,00
Totale	538.105,17	538.105,17	197.488,98	139.232,29	0,00	0,00	590.361,86

DIMOSTRAZIONE DELL'AVANZO DI AMMINISTRAZIONE 2013

Il conto del bilancio per l'esercizio 2012 del CIAT è stato predisposto secondo i contenuti e la struttura previsti dal DPR 194/96. Il conto così come viene presentato per l'approvazione all'Assemblea Consorziale presenta le seguenti risultanze:

Fondo di cassa al 31.12.2012	euro	538.105,17
+ Riscossioni effettuate	euro	191.488,98
- Pagamenti effettuati	euro	139.232,29
Fondo di cassa al 31.12.2013	euro	590.361,86
+ Somme rimaste da riscuotere (residui attivi)	euro	63.011,25
- Somme rimaste da pagare (residui passivi)	euro	274.036,44
<u>Avanzo di Amministrazione al 31.12.2013</u>	euro	379.336,67

N. 46/d di reg.

OGGETTO: BILANCIO 2013 – ACCERTAMENTI DI ENTRATA – IMPEGNI DI SPESA – RESIDUI ATTIVI – RESIDUI PASSIVI.

IL DIRETTORE

RICHIAMATA la delibera dell'Assemblea Consorziale n. 2/43 del 14.6.2013 con la quale è stato approvato il Rendiconto 2012;

RICHIAMATA la delibera dell'Assemblea Consorziale n. 5/71 del 23.9.2013 con la quale è stata approvata la ricognizione sullo stato di attuazione dei programmi del Consorzio ai sensi dell'art. 193 del T.U.E.L. del 18.8.2000,

VERIFICATO l'andamento consortile dell'esercizio 2013 alla luce delle ulteriori operazioni contabili

DETERMINA

- 1) Di procedere alla seguente individuazione dei residui attivi in relazione ai sotto elencati capitoli del Bilancio 2013:

risorsa	intervento	Descrizione	€	Importo
0002	3030000	Interessi tesoreria	€	3.000,00
0004	3050004	Quota tariffa smaltimento	€	0
0007	3050007	Canone sfruttamento biogas	€	2.000,00
0014	3010014	Rimborsi diversi	€	58.011,25
		Totale RESIDUI ATTIVI	€	63.011,25

- 2) di procedere all'individuazione dei residui passivi del bilancio 2013

capitolo	intervento	Descrizione	€	Importo
1005	1010103	Indennità di missione	€	2.500,00
1007	1010103	Compenso revisori	€	6.000,00
1009	1010201	oneri sociali a carico CIAT	€	5.000,00
1011	1010202	Cancelleria e stampati	€	800,00
1012	1010202	acquisto riviste, giornali e pubblicazioni	€	291,00
1013	1010203	valori bollati	€	1.500,00
1014	1010203	consulenze, liti, atti difesa	€	5.000,00
1015	1010203	consulenze amministrative	€	33.715,00
1017	1010303	spese tesoreria	€	150,00
1018	1010303	oneri vari	€	200,00
1019	1010802	acquisti diversi	€	1.200,00
1021	1010803	Consulenze tecniche	€	7.500,00
1025	1010803	spese telefoniche	€	1.200,90
1026	1010803	spese pulizia	€	1.026,76
1027	1010803	manutenzione e riparazione	€	909,25
1028	1010803	assicurazioni varie	€	5.000,00
1032	1010804	affitto locali	€	10.000,00
1036	1010807	imposte e tasse diverse	€	500,00

1037 1010807 Irap € 5.000,00

Totale

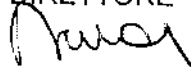
€ **87.492,91**

2) di confermare i seguenti residui passivi 2012:

Capitolo	intervento	Descrizione	€	Importo
1001	1010103	spese pubblicità	€	1.431,60
1002	1010103	costi per progetti formativi	€	4.000,00
1003	1010103	Spese di rappresentanza	€	2.619,40
1004	1010103	Indennità di carica	€	1.000,00
1005	1010103	Indennità di missione	€	1.241,58
1006	1010103	gettoni sindaci	€	500,00
1007	1010103	Compenso revisori	€	701,83
1008	1010201	Salari e stipendi	€	0
1009	1010201	Oneri sociali	€	5.102,79
1010	1010201	altri costi	€	2.840,40
1011	1010102	Cancelleria, stampati	€	465,74
1013	1010203	Valori bollati	€	1.008,50
1014	1010203	consulenze, liti, atti difesa	€	77.294,48
1015	1010203	consulenze amministrative	€	1.795,53
1016	1010205	Rimborso a Comune di Vicenza	€	2.384,89
1017	1010303	Spese tesoreria	€	150,00
1018	1010303	oneri vari	€	1.112,54
1019	1010802	Acquisti diversi	€	130,45
1021	1010803	Consulenze tecniche	€	23.731,20
1022	1010803	Spese controllo discarica	€	4.880,42
1023	1010803	spese di igienizzazione	€	6.727,39
1026	1010803	Spese pulizia	€	0
		Manutenzione e riparazione macchine		
1027	1010803	elettriche	€	1.000,00
1028	1010803	Assicurazioni varie	€	0
1032	1010804	Affitto locali	€	0
1033	1010805	Trasferimenti per fini istituzionali	€	26.000,00
1034	1010806	oneri finanziari diversi	€	1.000,00
1036	1010807	imposte e tasse diverse	€	7.834,66
1037	1010807	Irap	€	11.590,13
		Totale	€	186.543,53
		TOTALE RESIDUI PASSIVI	€	274.036,44

3) di dare atto che le risultanze contabili di cui sopra confluiranno nel Rendiconto dell'esercizio 2011, salvo rettifiche che si rendessero obiettivamente necessarie e comunque nel rispetto delle normative vigenti.

IL DIRETTORE



Vicenza, 30.12.2013

N. 35 prot.

Vicenza, 11 giugno 2014

OGGETTO: Rendiconto della gestione 2013.

In riferimento al rendiconto del CIAT relativo all'anno 2013

SI ATTESTA

Che l'agente contabile nella persona del dott. Menarin Gianfranco ha reso il conto della gestione ai sensi dell'art. 233 del D. Lgs. 18.8.2000 n. 267.

Distinti saluti.

IL PRESIDENTE
- Cesare Giacomuzzo -


N. 37 prot.

Vicenza, 11.6.2014


OGGETTO: Aggiornamento inventari 2013.

In riferimento al rendiconto del CIAT relativo all'anno 2013

SI ATTESTA

La regolare tenuta nel rispetto dei vigenti criteri in materia all'aggiornamento degli inventari dei beni (art. 230, comma 1, del D. Lgs. 18.8.2000 n. 267).

IL DIRETTORE
- dr. Gianfranco Menarin -



N. 36 prot.

Vicenza, 11 giugno 2014

OGGETTO: debiti fuori bilancio.

SI ATTESTA

Che alla data del 31 dicembre 2013 non esistono debiti fuori bilancio e altre patologie contabili riconducibili all'art. 194 e seguenti del D. Lgs. 18.8.2000 n. 267.

IL DIRETTORE
- dr. Gianfranco Menarin -

