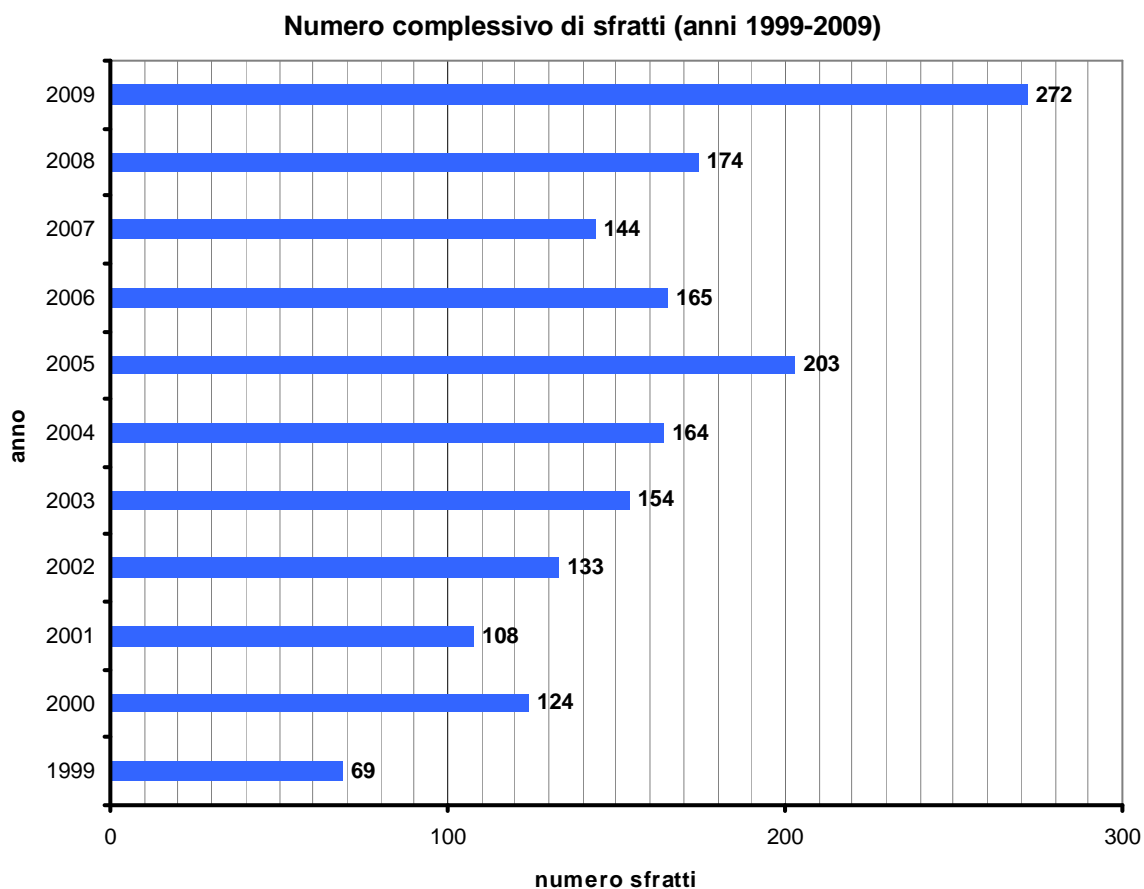


C. CONDIZIONE ABITATIVA NEL TERRITORIO: ANALISI SFRATTI

C.1 Numero sfratti per anno e per causa (anni 1999-2009)

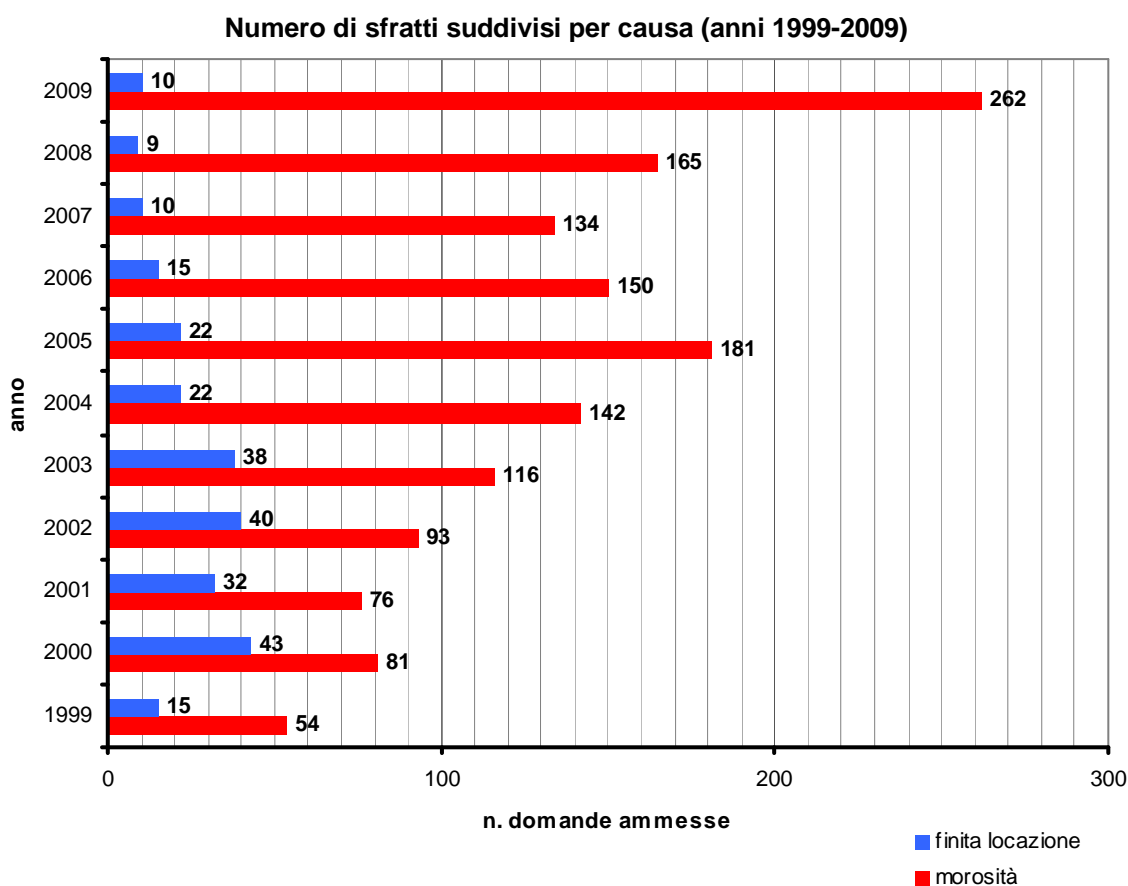
E' di seguito rappresentato il numero complessivo di provvedimenti di sfratto emessi nel Comune di Vicenza dall'anno 1999 all'anno 2009 suddivisi per causa (morosità o finita locazione).

Si segnala il significativo aumento del numero dei provvedimenti emessi nell'anno 2009 rispetto alle rilevazioni relative agli anni precedenti: in particolare rispetto all'anno 1999 il dato considerato risulta essere quasi quadruplicato mentre, relativamente all'anno 2008, si registra un aumento del 57% (272 provvedimenti emessi nel 2009 a fronte dei 174 dell'anno precedente).



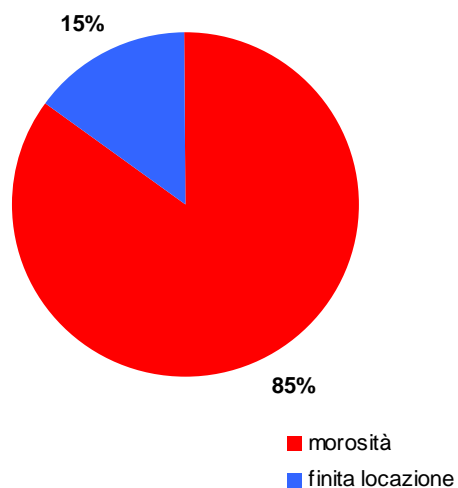
Per quanto riguarda la causa d'avvio del provvedimento di sfratto si evidenzia la netta prevalenza di procedimenti relativi a morosità rispetto a quelli dovuti a finita locazione: in particolare, in riferimento all'anno 2009, i provvedimenti di sfratto dovuti a morosità costituiscono oltre il 96% del totale dei provvedimenti emessi (262 a fronte di 10 relativi a finita locazione).

Inoltre gli sfratti dovuti a morosità tendono a crescere negli anni mentre si segnala una progressiva diminuzione, nell'arco temporale considerato, di quelli dovuti a finita locazione.



Nel periodo 1999-2009 i provvedimenti di sfratto dovuti a morosità costituiscono l'85% del totale dei provvedimenti emessi. Di questi ultimi solamente il 2% si riferisce ad alloggi di proprietà pubblica.

Percentuale sfratti per causa (anno 1999 – 2009)



Percentuale sfratti per proprietà alloggio (anno 1999 – 2009)

