

Comune di Vicenza

RELAZIONE DI FINE MANDATO

(Art. 4, D.Lgs. 6/9/11 n. 149 e successive modificazioni)

Amministrazione 2008-2013
Sindaco Achille Variati

Premessa

A seguito delle elezioni amministrative del 13 e 14 aprile 2008, e del ballottaggio del 27 e 28 aprile 2008, l'insediamento del Sindaco Achille Variati è avvenuto il 29 aprile 2008.

Principali deliberazioni di programmazione e di rendicontazione

Le linee programmatiche ex art. 46, c. 3, del D.Lgs. 18 agosto 200, n. 267 ed art. 47, c. 1, dello Statuto del Comune di Vicenza, sono state approvate con delibera di Consiglio comunale n. 36/35075 del 20 giugno 2008 "Approvazione delle linee programmatiche di governo relative al mandato amministrativo 2008-2013".

Sotto il profilo programmatico i principali atti approvati dal Consiglio sono stati i seguenti:

- Bilancio di Previsione 2008 e Pluriennale 2008-2010: delibera del Commissario Straordinario n. 19/13488 del 5 marzo 2008;
- Bilancio di Previsione 2009 e Pluriennale 2009-2011: delibera di Consiglio comunale n. 24/16921 del 17 marzo 2009;
- Bilancio di Previsione 2010 e Pluriennale 2010-2012: delibera di Consiglio comunale n. 25/27802 del 23 aprile 2010;
- Bilancio di Previsione 2011 e Pluriennale 2011-2013: delibera del Consiglio comunale n. 16/22270 del 30 marzo 2011;
- Bilancio di Previsione 2012 e Pluriennale 2012-2014: delibera di Consiglio comunale n. 22/29535 del 24 aprile 2012.

Nei riguardi delle aziende partecipate si segnalano le seguenti deliberazioni principali:

- Il Consiglio Comunale adotta il provvedimento n. 53/52556 del 29/9/2008 ad oggetto: Indirizzi da assegnare ai nuovi amministratori di AIM;
- Il Consiglio Comunale adotta il provvedimento n. 58/59929 del 30/10/2008 ad oggetto: Indirizzi da assegnare ai nuovi amministratori di AMCPS;
- Il Consiglio Comunale adotta il provvedimento n. 74/71856 del 22/12/2008 ad oggetto: Approvazione nuovo Statuto AIM;
- Il C.d.A dell'A.I.M. nella seduta dell'11.3.2009 approva il PIANO INDUSTRIALE TRIENNALE 2009/2011. Il documento viene trasmesso al Comune con nota del 13.03.2009 ns. prot. 22151 del 9.04.2009;
- Approvazione con delibera consiliare n. 24 del 17/3/2009 del Piano operativo aziendale di AIM Vicenza Spa, ai sensi dell'art. 4 dello statuto;
- Il Consiglio Comunale adotta il provvedimento n. 37/32352 del 21.05.2009 ad oggetto: AZIENDE SPECIALI - Conti Consuntivi - Esame ed approvazione del Conto Consuntivo 2008 dell'Azienda Speciale A.M.C.P.S.;
- Il Consiglio Comunale adotta il provvedimento n. 40/37823 del 11/06/2009 ad oggetto: AZIENDE SPECIALI - Approvazione del Bilancio di Previsione 2009 e del Bilancio Pluriennale 2009 - 2011 dell'Azienda Speciale AMCPS;
- Il Sindaco di Vicenza, Achille Variati, nella seduta del Consiglio Comunale del 2/07/2009 presenta il Piano Industriale triennale 2009/2011 di AIM Vicenza Spa;

- Il Consiglio Comunale adotta il provvedimento n. 46/43777 del 6/07/2009 ad oggetto: AZIENDE PARTECIPATE Trasformazione di A.M.C.P.S. da Azienda Speciale in srl, ridenominazione in "A.M.C.P.S. srl" e approvazione del nuovo Statuto della società;
- Il Consiglio Comunale adotta il provvedimento n. 47/43784 del 6/07/2009 ad oggetto: AZIENDE PARTECIPATE - Fusione per incorporazione di A.M.C.P.S. srl in AIM Vicenza Spa;
- Il Consiglio Comunale adotta il provvedimento n. 50/45448 del 13/07/2009 ad oggetto: AZIENDE PARTECIPATE - Razionalizzazione del servizio globale di gestione e manutenzione delle strade comunali e relative pertinenze, della rete di illuminazione, delle aree di sosta a pagamento e dei parcheggi;
- Il Consiglio Comunale adotta il provvedimento n. 61/60490 del 22/09/2009 ad oggetto: AZIENDE PARTECIPATE - Fusione per incorporazione di Fiera di Vicenza Spa in Immobiliare Fiera di Vicenza Spa;
- Il Consiglio Comunale adotta il provvedimento n. 62/60491 del 22/09/2009 ad oggetto: AZIENDE PARTECIPATE. Società per Azioni Autostrada Brescia Verona Vicenza Padova - Alienazione di parte delle azioni detenute dal Comune di Vicenza;
- Il Consiglio Comunale adotta il provvedimento n. 63/61061 del 24/09/2009 ad oggetto: SOCIETA' PARTECIPATE - Verifica e controllo "ex post" del progetto di bilancio consuntivo di AIM Vicenza Spa;
- Il Consiglio Comunale adotta il provvedimento n. 1/4411 del 21.01.2010 ad oggetto: SCUOLA ARTE E MESTIERI DI VICENZA - MESSA IN LIQUIDAZIONE;
- Il Consiglio Comunale adotta il provvedimento n. 18/27108 del 21.04.2010 ad oggetto: AZIENDE PARTECIPATE - Fusione per incorporazione di "AIM Vicenza Reti Srl" in AIM Vicenza Spa;
- Il Consiglio Comunale adotta il provvedimento n. 44/48187 del 14.07.2010 ad oggetto: BILANCIO Aggiornamento piano operativo AIM Vicenza Spa e Prospetto delle opere autorizzate nell'ambito del global service di cui alla delibera C.C. n. 50/2009;
- Il Consiglio Comunale adotta il provvedimento n. 45/48189 del 14.07.2010 ad oggetto: AZIENDE PARTECIPATE - Modifica dello Statuto di AIM Vicenza Spa;
- Il Consiglio Comunale adotta il provvedimento n. 46/48192 del 14.07.2010 ad oggetto: AZIENDE PARTECIPATE - Verifica e controllo ex post del progetto di bilancio consuntivo 2009 della Società AIM Vicenza Spa;
- Il Consiglio Comunale adotta il provvedimento n. 65/71166 del 27.10.2010 avente ad oggetto: AZIENDE PARTECIPATE - verifica e controllo ex post del progetto di Bilancio consuntivo della Società Amcps srl;
- Il Consiglio Comunale adotta il provvedimento n. 35/51253 del 22/07/2011 AZIENDE PARTECIPATE - Verifica e controllo ex post del progetto di bilancio consuntivo 2010 della Società AIM Vicenza Spa;
- Il Consiglio Comunale adotta il provvedimento n. 36 del 25/07/2011 avente ad oggetto: AZIENDE PARTECIPATE - Alienazioni delle azioni detenute dal Comune di Vicenza all'interno della Società Autostrada Brescia Verona Vicenza Padova;
- Il Consiglio Comunale adotta il provvedimento n. 27/39113 del 31.05.2012 avente ad oggetto: RATIFICHE - Ratifica della deliberazione d'urgenza della Giunta comunale 9.5.2012 n. 131 P.G.N. 32258 avente per oggetto: "AZIENDE PARTECIPATE - Società A4 Holding Spa - Alienazione del pacchetto azionario di proprietà del Comune di Vicenza - Presa d'atto chiusura fase prelazione. Variazione di Bilancio. Liquidazione della somma di € 2.923.565,04 alla Soc. F2i SGR Spa.";
- Il Consiglio Comunale adotta il provvedimento n. 39/66824 del 13/09/2012 AZIENDE PARTECIPATE - Verifica e controllo ex post del progetto di bilancio consuntivo 2011 della Società AIM Vicenza Spa;
- Il Consiglio Comunale adotta il provvedimento n. 61 del 27/11/12 ad oggetto: BILANCIO - Assestamento del bilancio dell'anno 2012. Il provvedimento dispone il pagamento dell'escussione della fideiussione a favore del CIS per € 1.044.785,16 e la messa in liquidazione della medesima Società.
- Il Consiglio Comunale adotta il provvedimento n. 64 del 27/11/12 ad oggetto: AZIENDE PARTECIPATE - Colledge Valmarana Morosini SpA - Cessione del pacchetto azionario del Comune di Vicenza.

I rendiconti annuali del Comune sono stati tutti regolarmente approvati con i seguenti provvedimenti:

- Rendiconto 2008: delibera di Consiglio comunale n. 39/37817 dell'11 giugno 2009;
- Rendiconto 2009: delibera di Consiglio comunale n. 34/39149 dell'8 giugno 2010;
- Rendiconto 2010: delibera di Consiglio comunale n. 33/47126 del 6 luglio 2011;
- Rendiconto 2011: delibera di Consiglio comunale n. 30/42957 del 14 giugno 2012;
- Rendiconto 2012: approvati gli schemi con delibera di Giunta comunale n. 39 del 28/2/2013 ed in corso di approvazione da parte del Consiglio comunale.

Con DM del 28/12/11 il **Comune di Vicenza è stato inserito nella sperimentazione della nuova contabilità armonizzata di tutte le Pubbliche Amministrazioni** redatta su principi, bilanci e piano dei conti uniformi. La sperimentazione durerà due anni, 2012 e 2013, e poi la nuova contabilità sarà adottata da tutti gli enti locali.

Nell'ambito della riforma è previsto anche l'obbligo del bilancio consolidato e del rendiconto semplificato per il Cittadino.

Al Comune di Vicenza, quale ente sperimentatore, è stato assegnato un premio di € 141.000,00 quale riduzione del saldo obiettivo del patto di stabilità 2012.

Sistema ed esiti dei controlli interni

Il controllo dello stato di avanzamento dei programmi e dei progetti è stato effettuato con le seguenti delibere ex art. 193 del D.Lgs. 18 agosto 2000, n. 267 (TUEL):

- Anno 2008: delibera di Consiglio comunale n. 52/51955 del 25 settembre 2008;
- Anno 2009: delibera di Consiglio comunale n. 65/61748 del 28 settembre 2009;
- Anno 2010: delibera di Consiglio comunale n. 56/63571 del 29 settembre 2010;
- Anno 2011: delibera di Consiglio comunale n. 40/64771 del 28 novembre 2011;
- Anno 2012: delibera di Consiglio comunale n. 44/70724 del 27 settembre 2012.

I pareri dell'Organo di revisione sono sempre stati regolarmente resi e si precisa che durante il mandato dell'Amministrazione in oggetto sono stati tutti positivi:

- Bilancio di Previsione 2008 e Pluriennale 2008-2010: parere positivo con verbale n. 4 del 5 febbraio 2008;
- Bilancio di Previsione 2009 e Pluriennale 2009-2011: parere positivo con verbale n. 7 del 16 febbraio 2009;
- Bilancio di Previsione 2010 e Pluriennale 2010-2012: parere positivo con verbale n. 6 del 26 marzo 2010;
- Bilancio di Previsione 2011 e Pluriennale 2011-2013: parere positivo con verbali n. 3 dell'8 marzo 2011 e n. 4 del 10 marzo 2011;
- Bilancio di Previsione 2012 e Pluriennale 2012-2014: parere positivo con verbale n. 3 del 6 aprile 2012.
- Rendiconto 2008: parere positivo con verbale n. 18 del 12 maggio 2009;
- Rendiconto 2009: parere positivo con verbale n. 8 del 20 maggio 2010;
- Rendiconto 2010: parere positivo con verbale n. 14 del 20 giugno 2011;
- Rendiconto 2011: parere positivo con verbale n. 6 del 28 maggio 2012.

Nell'ambito dei **controlli interni l'Organo di Revisione** ha inoltrato, come sottoriportato, alla Sezione di Controllo della Corte dei Conti della Regione Veneto le

seguenti relazione sulla base dei "questionari" ai sensi dell'art. 1, commi 166 e seguenti, della 23 dicembre 2005, n. 266:

- Relazione al Bilancio di Previsione 2008: con nota n. 28421 del 21 maggio 2008;
- Relazione al Bilancio di Previsione 2009: con nota n. 45039 del 10/7/2009, ed invio telematico del 9 luglio 2009;
- Relazione al Bilancio di Previsione 2010: con nota 57596 del 1° settembre 2010 ed invio telematico nella stessa data;
- Relazione al Bilancio di Previsione 2011: invio telematico con il sistema S.I.Qu.E.L. in data 1 agosto 2011 (acquisito con protocollo n. 4860);
- Relazione al Bilancio di Previsione 2012: invio telematico con il sistema S.I.Qu.E.L. in data 15 dicembre 2012 (acquisito con protocollo n. 7847).
- Relazione al Rendiconto 2008: con nota n. 77835 del 1° dicembre 2009, ed invio telematico nella stessa data;
- Relazione al Rendiconto 2009: con nota n. 87435 del 22 dicembre 2010, ed invio telematico nella stessa data;
- Relazione al Rendiconto 2010: invio telematico con il sistema S.I.Qu.E.L. in data 23 settembre 2011 (acquisito con protocollo n. 6132).
- Relazione al Rendiconto 2011: invio telematico con il sistema S.I.Qu.E.L. in data 20 dicembre 2012 (acquisito con protocollo n. 9358).

Sono inoltre stati regolarmente inviati alla Corte dei Conti i **referti annuali del controllo di gestione** ai sensi dell'art. 198 e 198 bis del D.Lgs. 267/2000:

- Referto 2008 del 6/10/2009: inviato con nota n. 64240 dell'8 ottobre 2009;
- Referto 2009 del 17/11/2010: inviato con nota n. 76724 del 18 novembre 2010;
- Referto 2010 del 25/11/11: inviato con nota n. 80879 del 28 novembre 2011;
- Referto 2011 del 28/12/12: inviato con nota n. 96902 del 28/12/12.

Rilievi della Corte dei conti

- Riguardo alla delibera del Consiglio comunale n. 52/51955 del 25 settembre 2008 di riconoscimento di debiti fuori bilancio (inviata alla Corte dei Conti in data 8/10/2008 ai sensi dell'art. 23, c. 5, della Legge 27/12/2002 n. 289), la Procura Regionale della Corte dei Conti del Veneto, con nota pgn. PR69199/2008° del 9/9/2010 ha archiviato positivamente il provvedimento.
- Con delibera di Consiglio comunale n. 62/87901 del 27 novembre 2012 sono stati riconosciuti debiti fuori bilancio per € 44.109,20 per spese urgenti a seguito eccezionali eventi atmosferici del 10 e 11 novembre 2012 ai sensi dell'art. 191 e 194 del D.Lgs. 18 agosto 2000, n. 267 (TUEL). Tale deliberazione è stata inviata alla Procura Regionale della Corte dei Conti, ai sensi dell'art. 23, c. 5, della Legge 289 del 27/12/2002, in data 5 dicembre 2012 e si è in attesa di un riscontro da parte della Corte.
- In merito al Rendiconto dell'anno 2009, con nota n. 6550 del 29 agosto 2012, la Corte dei Conti Sez. Regionale di Controllo per il Veneto, a seguito deliberazione della Corte stessa del 4 luglio 2012 n. 528, evidenzia la presenza di organismi partecipati in perdita negli ultimi tre esercizi ed invita il Comune di Vicenza, nell'ambito dell'esercizio dei relativi poteri di azionista, ad effettuare un attento monitoraggio dell'andamento delle partecipazioni al fine di poter contribuire ad evitare per il futuro il ripetersi delle suddette criticità.
- In merito al Rendiconto dell'anno 2010, con nota n. 6551 del 29 agosto 2012, la Corte dei Conti Sez. Regionale di Controllo per il Veneto, a seguito deliberazione della Corte stessa del 4 luglio 2012 n. 529, evidenzia la presenza di cinque organismi partecipati in perdita al 31/12/2010 ed invita il Comune di Vicenza, nell'ambito dell'esercizio dei relativi poteri di azionista, ad effettuare un attento monitoraggio dell'andamento delle partecipazioni al fine di poter contribuire ad evitare per il futuro il ripetersi delle suddette criticità.

- In merito al Bilancio di Previsione dell'anno 2011 ed in particolare al calcolo del limite del rapporto tra spesa del personale e spese correnti ex art. 76, comma 7, del DL 112/08, conv. nella L. 133/08 e successive modificazioni, la Corte dei Conti, sez. di controllo del Veneto, con nota del 19/10/2011 n. 7559 e successivamente con pronuncia n. 209/2012/PRSP del 14 marzo 2012, ai sensi dell'art. 1, c. 168, della Legge 23/12/2005, n. 266, ha rilevato un presunto superamento del limite allora fissato al 40% e pertanto una violazione di legge, seppur a livello preventivo.
Al primo rilievo della Corte dei Conti si è risposto con nota del 4/11/11, prot. 75457, precisando che nel corso dell'anno il Comune sarebbe rientrato nei limiti di legge.
Infatti, in riferimento a quanto rilevato dalla Corte dei Conti, i dati consuntivi al 31/12/11, così come riportati nel rendiconto dell'anno 2011 del Comune, rilevano che il rapporto tra spesa del personale e spese correnti è inferiore sia al limite vigente al momento di redazione del bilancio preventivo (40%), sia al nuovo limite introdotto, successivamente, dall'art. 28, c. 11 quater del DL 201/11, convertito nella L. 214/2011 (50%). Il Consiglio comunale ha recepito, quanto sopra riportato, in sede approvazione del Rendiconto 2011, con deliberazione n. 30/42957 del 14 giugno 2012.

- Occorre rilevare anche l'ispezione dell'Ispettore Dott. Massimiliano Bardani, del Ministero dell'Economia e delle Finanze - Dipartimento della Ragioneria Generale dello Stato - Ispettorato Generale di Finanza - Servizi Ispettivi di Finanza Pubblica, nel corso dell'anno 2010.
Ai rilievi dell'ispezione è stato risposto in data 15/5/2012 prot. 34260, sia al Ministero sia per conoscenza alla Corte dei Conti e si è ancora in attesa della risposta.

Azioni intraprese per il rispetto dei saldi di finanza pubblica programmati e stato del percorso di convergenza verso i fabbisogni standard

Il Comune di Vicenza è stato sempre virtuoso ai fini del patto di stabilità interno come risulta dalle certificazioni qui di seguito riportate.

Patto di stabilità interno 2008 - Art. 1, comma 686, della legge n. 296 del 2006

PROSPETTO per la CERTIFICAZIONE della verifica del rispetto degli obiettivi del patto di stabilità interno 2008 da trasmettere entro il termine perentorio del 1 giugno 2009

Denominazione Ente: VICENZA

VISTO il decreto del Ministero dell'economia e delle finanze del 5 maggio 2008 concernente la determinazione degli obiettivi programmatici relativi al patto di stabilità interno 2008/2010 delle Province e dei Comuni con popolazione superiore a 5.000 abitanti;

VISTO il decreto del Ministero dell'economia e delle finanze del 17 dicembre 2008 concernente il monitoraggio trimestrale del patto di stabilità interno per l'anno 2008 delle Province e dei Comuni con popolazione superiore a 5.000 abitanti;

VISTI i risultati della gestione di competenza e di cassa dell'esercizio 2008;

VISTE le informazioni sul monitoraggio del patto di stabilità interno 2008 trasmesse da questo Ente al sito web "www.pattostabilita.rgs.tesoro.it".

VISTO il comma 21-bis dell'art. 77-bis della L. n. 133/2008

SI CERTIFICANO LE SEGUENTI RISULTANZE:

SALDO FINANZIARIO 2008		Importi in migliaia di euro
		Competenza 'mista'
1	ENTRATE FINALI (al netto delle esclusioni previste dalla norma)	117.456
2	SPESE FINALI (al netto delle esclusioni previste dalla norma)	119.484
3=1-2	SALDO FINANZIARIO	-2.028
4	TOTALE PROVVEDIMENTI ATTUATI PER RECUPERO SCOSTAMENTO 2007	
5=3-4	SALDO FINANZIARIO AL NETTO DEI PROVVEDIMENTI DI RECUPERO	-2.028
6	OBBIETTIVO PROGRAMMATICO ANNUALE SALDO FINANZIARIO	-3.006
7=5-6	DIFFERENZA TRA RISULTATO NETTO E OBBIETTIVO ANNUALE SALDO FINANZIARIO	978

Sulla base delle predette risultanze si certifica che:

- il patto di stabilità interno per l'anno 2008 è stato rispettato

LUOGO VICENZA

DATA 11/5/2009

IL PRESIDENTE / IL
SINDACO
VARIATI DON. ACHILLE



IL RESPONSABILE DEL
SERVIZIO FINANZIARIO
SELLESIA DON. MAURO

Patto di stabilità interno 2009 - Art.77-bis, comma 15, del d.l. n.112/2008, convertito, con modificazioni, nella legge n.133/2008

(Leggi n. 133/2008, n.203/2008, n.33/2009, n.102/2009 e n.77/2009)

PROSPETTO per la CERTIFICAZIONE

della verifica del rispetto degli obiettivi del patto di stabilità interno 2009

da trasmettere entro il termine perentorio del 31 marzo 2010

DENOMINAZIONE ENTE: Comune di VICENZA

VISTO il decreto del Ministero dell'economia e delle finanze del 15 giugno 2009 concernente la determinazione degli obiettivi programmatici relativi al patto di stabilità interno 2009/2011 delle Province e dei Comuni con popolazione superiore a 5.000 abitanti;

VISTO il decreto del Ministero dell'economia e delle finanze del 1 ottobre 2009 concernente il monitoraggio semestrale del "patto di stabilità interno" per l'anno 2009 delle Province e dei Comuni con popolazione superiore a 5.000 abitanti;

VISTI i risultati della gestione di competenza e di cassa dell'esercizio 2009;

VISTE le informazioni sul monitoraggio del patto di stabilità interno 2009 trasmesse da questo Ente al sito web "www.pattostabilita.rgs.tesoro.it".

SI CERTIFICANO LE SEGUENTI RISULTANZE:

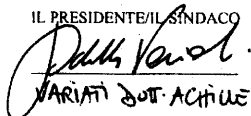
Importi in migliaia di euro


SALDO FINANZIARIO 2009		
		Competenza mista
1	ENTRATE FINALI (al netto delle esclusioni previste dalla norma)	120.321
2	SPESE FINALI (al netto delle esclusioni previste dalla norma)	126.515
3=2-1	SALDO FINANZIARIO	-6.194
4	EFFETTI FINANZIARI DELLE SANZIONI	0
5	IMPORTI DERIVANTI DALL'APPLICAZIONE DEL MECCANISMO DELLA PREMIALITA' DI CUI AI COMMI 23-26 dell'articolo 77-bis del decreto legge n. 112/2008	235
6=3-4+5	SALDO FINANZIARIO AL NETTO DEGLI EFFETTI DELLE SANZIONI E DELLE PREMIALITA'	-5.959
7	OBIETTIVO PROGRAMMATICO ANNUALE SALDO FINANZIARIO 2009	-7.178
8=6-7	DIFFERENZA TRA IL RISULTATO NETTO E OBIETTIVO ANNUALE E SALDO FINANZIARIO	1.219

Sulla base delle predette risultanze si certifica che: il patto di stabilità interno per l'anno 2009 è stato rispettato


LUOGO VICENZA

DATA 1/7/2010

IL PRESIDENTE/IL SINDACO

 VARIATI DOT. ACHILLE



IL RESPONSABILE DEL SERVIZIO FINANZIARIO


 BUEZIA DOT. TIBURIO

Patto di stabilità interno 2010 - Art.77-bis, comma 15, del d.l. n.112/2008, convertito, con modificazioni, dalla legge n.133/2008

(Decreti legge n. 112/2008, n.5/2009, n.78/2009, n.2/2010 e n.78/2010)

PROSPETTO per la CERTIFICAZIONE

della verifica del rispetto degli obiettivi del patto di stabilità interno 2010

da trasmettere entro il termine perentorio del 31 marzo 2011

DENOMINAZIONE ENTE: Comune di VICENZA

VISTO il decreto n. 0060780 del Ministero dell'economia e delle finanze del 14 luglio 2010 concernente la determinazione degli obiettivi programmatici relativi al patto di stabilità interno 2010 delle Province e dei Comuni con popolazione superiore a 5.000 abitanti;

VISTO il decreto n. 0060940 del Ministero dell'economia e delle finanze del 14 luglio 2010 concernente il monitoraggio semestrale del "patto di stabilità interno" per l'anno 2010 delle Province e dei Comuni con popolazione superiore a 5.000 abitanti;

VISTI i risultati della gestione di competenza e di cassa dell'esercizio 2010;

VISTE le informazioni sul monitoraggio del patto di stabilità interno 2010 trasmesse da questo Ente al sito web "www.pattostabilita.rgs.tcsoro.it".

SI CERTIFICANO LE SEGUENTI RISULTANZE:

Importi in migliaia di euro

SALDO FINANZIARIO 2010		
		Competenza mista
1	ENTRATE FINALI (al netto delle esclusioni previste dalla norma)	126.427
2	SPESE FINALI (al netto delle esclusioni previste dalla norma)	125.044
3=1-2	SALDO FINANZIARIO	1.383
4	EFFETTI FINANZIARI DELLE SANZIONI	0
5=3-4	SALDO FINANZIARIO AL NETTO DEGLI EFFETTI DELLE SANZIONI	1.383
6	OBBIETTIVO PROGRAMMATICO ANNUALE SALDO FINANZIARIO 2010	-414
7=5-6	DIFFERENZA TRA IL RISULTATO NETTO E OBBIETTIVO ANNUALE E SALDO FINANZIARIO	1.797

Sulla base delle predette risultanze si certifica che: il patto di stabilità interno per l'anno 2010 è stato rispettato

LUOGO VICENZA

DATA 10/6/2011

IL PRESIDENTE/IL SINDACO

IL RESPONSABILE DEL
SERVIZIO FINANZIARIO

IL SINDACO
Achille Variati



IL RAGIONIERE CAPO
(Balleia Dott. Mauro)

Patto di stabilità interno 2011 - Art. 1, comma 110, della legge n. 220/2010

(Legge n. 220/2010 e Decreto Legislativo n. 149/2011)

PROSPETTO per la CERTIFICAZIONE

della verifica del rispetto degli obiettivi del patto di stabilità interno 2011

da trasmettere entro il termine perentorio del 31 marzo 2012

DENOMINAZIONE ENTE: Comune di VICENZA

VISTO il decreto n. 0069882 del Ministero dell'economia e delle finanze del 7 giugno 2011 concernente la determinazione degli obiettivi programmatici relativi al patto di stabilità interno 2011 delle Province e dei Comuni con popolazione superiore a 5.000 abitanti;

VISTO il decreto n. 0095560 del Ministero dell'economia e delle finanze del 7 settembre 2011 concernente il monitoraggio semestrale del "patto di stabilità interno" per l'anno 2011 delle Province e dei Comuni con popolazione superiore a 5.000 abitanti;

VISTI i risultati della gestione di competenza e di cassa dell'esercizio 2011;

VISTE le informazioni sul monitoraggio del patto di stabilità interno 2011 trasmesse da questo Ente mediante il sito web "www.pattostabilita.rgs.tesoro.it".

SI CERTIFICANO LE SEGUENTI RISULTANZE:

Importi in migliaia di euro

SALDO FINANZIARIO 2011		
		Competenza mista
1	ENTRATE FINALI (al netto delle esclusioni previste dalla norma)	121.885
2	SPESE FINALI (al netto delle esclusioni previste dalla norma)	118.754
3=1-2	SALDO FINANZIARIO	3.131
4	SALDO OBIETTIVO 2011	1.949
5=3-4	DIFFERENZA TRA SALDO FINANZIARIO E OBIETTIVO ANNUALE	1.182

Sulla base delle predette risultanze si certifica che: il patto di stabilità interno per l'anno 2011 è stato rispettato

LUOGO VICENZA

DATA 23/5/2012

IL SINDACO
IL PRESIDENTE/IL SINDACO

Achille Variati

ORGANO DI REVISIONE ECONOMICO-FINANZIARIA

GUZZONI RAG-ENRICO



IL RESPONSABILE DEL SERVIZIO FINANZIARIO

IL RAGIONIERE CAPO
(Bellesia Dott. Mauro)

BUCCHESI DOT. PAUL

MONTI DOT. MARGHERITA

Patto di stabilità interno 2012 - Art. 31, commi 20 e 20 bis, della legge n. 183/2011
(Legge n. 183/2011 e Decreto Legge n. 16/2012)

**PROSPETTO per la CERTIFICAZIONE
della verifica del rispetto degli obiettivi del patto di stabilità interno 2012**

da trasmettere entro il termine perentorio del 31 marzo 2013

COMUNE VICENZA

VISTO il decreto n. 0020386 del Ministero dell'economia e delle finanze del 5 giugno 2012 concernente la determinazione degli obiettivi programmatici relativi al patto di stabilità interno 2012 delle Province e dei Comuni con popolazione superiore a 5.000 abitanti;

VISTO il decreto n. 0053363 del Ministero dell'economia e delle finanze del 9 luglio 2012 concernente il monitoraggio semestrale del "patto di stabilità interno" per l'anno 2012 delle Province e dei Comuni con popolazione superiore a 5.000 abitanti;

VISTI i risultati della gestione di competenza e di cassa dell'esercizio 2012;

VISTE le informazioni sul monitoraggio del patto di stabilità interno 2012 trasmesse da questo Ente mediante il sito web "http://pattostabilitainterno.tesoro.it".

SI CERTIFICANO LE SEGUENTI RISULTANZE:

		<i>Importi in migliaia di euro</i>
SALDO FINANZIARIO 2012		
		Competenza mista
1	ENTRATE FINALI (al netto delle esclusioni previste dalla norma)	154.467
2	SPESE FINALI (al netto delle esclusioni previste dalla norma)	140.693
3=1-2	SALDO FINANZIARIO	13.774
4	SALDO OBIETTIVO 2012	11.392
5	SPAZI FINANZIARI ACQUISITI CON IL PATTO ORIZZONTALE NAZIONALE 2012 (art. 4-ter, comma 2, decreto legge n. 16 del 2012)	0
6	Pagamenti di residui passivi di parte capitale (o, per gli enti che partecipano alla sperimentazione in materia di armonizzazione dei sistemi contabili, di cui all'articolo 36 del decreto legislativo 23 giugno 2011, n. 118, pagamenti per impegni già assunti al 31 dicembre del 2011) di cui al comma 6, articolo 4-ter del decreto legge 2 marzo 2012, n. 16	0
7=5-6	SPAZI FINANZIARI ACQUISITI CON IL PATTO ORIZZONTALE NAZIONALE 2012 E NON UTILIZZATI PER PAGAMENTI DI RESIDUI PASSIVI IN CONTO CAPITALE (o, per gli enti che partecipano alla sperimentazione in materia di armonizzazione dei sistemi contabili, di cui all'articolo 36 del decreto legislativo 23 giugno 2011, n. 118, per pagamenti di impegni già assunti al 31 dicembre del 2011). Art. 4-ter, comma 6, decreto legge n. 16 del 2012	0
8=4+7	SALDO OBIETTIVO 2012 FINALE	11.392
9=3-8	DIFFERENZA TRA SALDO FINANZIARIO E OBIETTIVO ANNUALE FINALE	2.382

Sulla base delle predette risultanze si certifica che:

- il patto di stabilità interno per l'anno 2012 è stato rispettato
 il patto di stabilità interno per l'anno 2012 NON È STATO RISPETTATO

LUOGO VICENZA

DATA 21/03/2013

IL PRESIDENTE / IL SINDACO

MARIATI DOTT. ANTONIO

IL RESPONSABILE DEL SERVIZIO

FINANZIARIO

BEUENIA DOTT. MAURO

ORGANO DI REVISIONE ECONOMICO-FINANZIARIA

GUZZONI RAG. ENRICO

MONTI DOTT. SSA TERESAHERIA

BOCCHESI DOTT. PAOLO

Nell'anno 2012 il Comune ha ottenuto anche un premio di € 3.000.000,00 per aver ceduto "spazi" utili ai fini del patto di stabilità ad altri enti locali in difficoltà nell'anno 2012; lo spazio ceduto rientrerà per il 50% nell'anno 2013 e per il restante 50% nell'anno 2014.

Il suddetto premio di € 3.000.000,00 è vincolato alla riduzione del debito e così è stato correttamente impiegato entro il 31/12/12; ciò produrrà un risparmio di spese correnti nei prossimi esercizi di € 400.000,00 ca.

Nell'anno 2011 è iniziato il processo, a tappe, di misurazione dei fabbisogni e dei costi standard nell'ambito del federalismo fiscale di cui alla Legge n. 42/2009.

La prima fase ha interessato la compilazione dei Questionari, predisposti dal Ministero dell'Economia e delle Finanze, in collaborazione con ANCI-IFEL e Sose SpA ai sensi del D.Lgs. n. 216/2010, che raccolgono una base di dati, finanziari e non, ed informazioni mirate ad evidenziare le peculiarità del territorio e delle comunità, relativi alle

1. Funzioni di Polizia Locale, nella prima tranche,
2. Funzioni Generali di Amministrazione di Gestione e di Controllo dell'ente inerenti i Servizi Tributi, Tecnico, Demografici/Statistica ed Altri Servizi Generali, nella seconda tranche.

Il Questionario relativo alle Funzioni di "Polizia Locale" è stato trasmesso telematicamente a Sose/IFEL in data 31 marzo 2011 ed i quattro Questionari relativi alle "Funzioni Generali di Amministrazione, Gestione e Controllo" sono stati inviati in data 10 agosto 2011.

La seconda fase ha interessato, nell'anno 2012, la compilazione dei Questionari relativi alle:

1. Funzioni di Istruzione Pubblica, nella terza tranche, trasmesso telematicamente a Sose/IFEL in data 24 aprile 2012;
2. Funzioni dei Servizi Sociali, nella quarta tranche, trasmesso telematicamente a Sose/IFEL in data 11 luglio 2012.

Infine, è in itinere la quinta tranche che vede interessati i Questionari relativi a:

1. Funzioni nel campo della viabilità e dei trasporti,
 2. Funzioni riguardanti la gestione del territorio e dell'ambiente,
- il cui adempimento è previsto entro il 12 febbraio 2013.

Si è tuttora in attesa degli esiti della prima attività di determinazione dei valori medi.

Il Comune ha comunque anticipato l'azione di **contenimento delle spese del personale** che rileva il seguente andamento:

	Rendiconto 2010	Rendiconto 2011	Rendiconto 2012
Spese intervento 01	35.794.914,93	35.743.247,13	34.652.999,20
Spese intervento 03	1.203.616,75	1.258.616,756	1.226.387,13
Irap intervento 07	1.962.536,22	1.962.536,22	1.962.536,22
Altre spese da specificare:			
Totale spese personale (A)	38.961.067,90	38.964.400,10	37.841.922,55
(-) Componenti escluse (B)	1.288.731,00	1.362.612,00	1.123.239,00
(=) Componenti assoggettate al limite di spesa (ex Art. 1, comma 557, l.296/2006) (A-B)	37.672.336,90	37.601.788,10	36.718.683,55

Negli anni precedenti vigevano modalità di calcolo ed interpretazioni diverse in merito alle fattispecie da considerare ai fini della determinazione delle spese di personale, per cui risultano difficoltosi i raffronti temporali; dal 2007 al 2012 si rileva una costante diminuzione di spesa del personale rispetto all'esercizio precedente.

Situazione finanziaria e patrimoniale, anche evidenziando le carenze riscontrate nella gestione degli enti controllati dal comune ai sensi dei numeri 1 e 2 del comma primo dell'articolo 2359 del codice civile, ed indicando azioni intraprese per porvi rimedio

- Sono qui di seguito riportate le situazioni patrimoniali al 31/12/2008 e al 31/12/2012 (ultima situazione contabile disponibile in quanto gli schemi del rendiconto sono stati approvati con delibera di Giunta comunale n. 39 del 28/2/2013 e sono in corso di approvazione da parte del Consiglio comunale).

Il conto del patrimonio al 31/12/2008 è stato approvato con delibera di Consiglio comunale n. 39/37817 dell'11 giugno 2009.

CONTO DEL PATRIMONIO (ATTIVO)

	IMPORTI PARZIALI	CONSISTENZA INIZIALE AL 01/01/2008	VARIAZIONI DA C/FINANZIARIO		VARIAZIONI DA ALTRE CAUSE		CONSISTENZA FINALE AL 31/12/2008
			+	-	+	-	
A) IMMOBILIZZAZIONI							
I) IMMOBILIZZAZIONI IMMATERIALI							
1) Costi pluriennali capitalizzati (relativo fondo ammortamento in detrazione)	491.855,22		152.252,21	0,00	0,00	247.298,56	396.808,87
Totale	491.855,22	491.855,22	152.252,21	0,00	0,00	247.298,56	396.808,87
II) IMMOBILIZZAZIONI MATERIALI							
1) Beni demaniali (relativo fondo ammortamento in detrazione)	97.025.079,90		0,00	0,00	12.106.561,23	5.565.330,34	103.566.310,79
2) Terreni (patrimonio indisponibile)	5.380.620,87		0,00	0,00	142.115,15	897.733,89	4.625.002,13
3) Terreni (patrimonio disponibile)	13.346.076,06		0,00	0,00	22.981,14	8.825,56	13.360.231,64
4) Fabbricati (patrimonio indisponibile) (relativo fondo ammortamento in detrazione)	177.853.142,83		4.495.590,03	0,00	18.914.945,31	20.544.488,92	180.719.189,25
5) Fabbricati (patrimonio disponibile) (relativo fondo ammortamento in detrazione)	29.536.373,57		0,00	0,00	2.780.072,64	4.771.535,03	27.544.911,18
6) Macchinari, attrezzature e impianti (relativo fondo ammortamento in detrazione)	366.229,31		152.408,92	0,00	0,00	131.405,65	387.232,58
7) Attrezzature e sistemi informatici (relativo fondo ammortamento in detrazione)	188.235,09		213.640,13	0,00	378,00	118.353,46	283.899,76
8) Automezzi e motomezzi (relativo fondo ammortamento in detrazione)	226.803,03		124.171,20	0,00	0,00	116.732,93	234.241,30
9) Mobili e macchine d'ufficio (relativo fondo ammortamento in detrazione)	66.758,64		268.383,83	0,00	0,00	121.525,11	213.617,36
10) Universalità di beni (patrimonio indisponibile) (relativo fondo ammortamento in detrazione)	0,00			0,00	0,00	0,00	0,00
11) Universalità di beni (patrimonio disponibile) (relativo fondo ammortamento in detrazione)	0,00		0,00	0,00	0,00	0,00	0,00
12) Diritti reali su beni di terzi	0,00		0,00	0,00	0,00	0,00	0,00
13) Immobilizzazioni in corso	134.240.473,99		29.657.611,35	0,00	2.003.094,90	16.444.107,29	149.457.072,95
Totale	458.229.793,29	458.229.793,29	34.911.805,46	0,00	35.970.148,37	48.720.038,18	480.391.708,94
III) IMMOBILIZZAZIONI FINANZIARIE							
1) Partecipazioni in:							
a) imprese controllate	187.401.850,00		0,00	0,00	1.900,00	0,00	187.403.750,00
b) imprese collegate	3.217.353,05		0,00	0,00	7.600,00	0,00	3.224.953,05
c) altre imprese	5.370.059,78		64.077,72	0,00	0,00	412.078,77	5.022.058,73
2) Crediti verso:							
a) imprese controllate	0,00						0,00
b) imprese collegate	0,00						0,00
c) altre imprese	0,00						0,00
3) Titoli (investimenti a medio e lungo termine)	57.000,00		0,00	0,00			57.000,00
4) Crediti di dubbia esigibilità (detratto il fondo svalutazione crediti)	2.016.129,54		0,00	188.544,45	1.415.427,49	5.200,00	3.237.812,58
5) Crediti per depositi cauzionali	51.645,69						51.645,69
Totale	198.114.038,06		64.077,72	188.544,45	1.424.927,49	417.278,77	198.997.220,05
TOTALE IMMOBILIZZAZIONI	656.835.686,57	656.835.686,57	35.128.135,39	188.544,45	37.395.075,86	49.384.615,51	679.785.737,86

B) ATTIVO CIRCOLANTE

I)	RIMANENZE	67.205,12			125.060,18	67.205,12	125.060,18
	Totale	67.205,12	67.205,12	0,00	0,00	125.060,18	125.060,18
II)	<u>CREDITI</u>						
1)	Verso contribuenti	19.075.382,14		36.480.830,93	47.252.605,94	0,00	8.303.607,13
2)	Verso enti del settore pubblico allargato						
a)	Stato - correnti	644.008,55		27.989.080,93	27.332.656,42	0,00	1.300.433,06
	- capitale	552.752,87		127.846,67	102.566,74	0,00	578.032,80
b)	Regione - correnti	2.780.882,93		13.205.764,85	14.461.043,84	0,00	1.472.290,26
	- capitale	3.506.402,00		3.841.194,33	482.925,22	0,00	6.864.671,11
c)	Altri - correnti	338.820,59		247.817,27	285.623,56	0,00	144.045,60
	- capitale	851.723,34		0,00	19.751,11	0,00	831.972,23
3)	Verso debitori diversi						
a)	verso utenti di servizi pubblici	1.313.747,63		10.724.975,70	10.423.208,56	298.922,47	1.914.437,24
b)	verso utenti di beni patrimoniali	1.105.761,23		2.793.713,16	2.932.289,36	0,00	862.578,36
c)	verso altri - correnti	4.463.371,15		11.837.348,64	8.407.218,12	601.590,36	7.966.165,40
	- capitale	89.454.383,18		19.264.877,47	31.720.584,98	0,00	76.015.611,27
d)	da alienazioni patrimoniali	13.153.430,07		2.548.941,52	11.806.574,52	4.377,97	3.900.175,04
e)	per somme corrisposte c/terzi	2.446.743,52		15.054.153,08	14.600.972,88	0,00	2.899.923,72
4)	Crediti per IVA	1.341.988,20				488.167,89	645.770,15
5)	Per depositi						
a)	banche	0,00					0,00
b)	Cassa Depositi e prestiti	0,00					0,00
	Totale	141.029.397,40	141.029.397,40	144.116.544,55	169.828.001,28	1.393.058,69	2.472.670,20
III)	<u>ATTIVITA FINANZIARIE CHE NON COSTITUISCONO IMMOBILIZZI</u>						
1)	Titoli	0,00		0,00	0,00		0,00
	Totale	0,00	0,00	0,00	0,00	0,00	0,00
IV)	<u>DISPONIBILITA' LIQUIDE</u>						
1)	Fondo di cassa	64.266.175,45		155.592.860,08	159.010.292,54		60.848.742,98
2)	Depositi bancari	0,00					0,00
	Totale	64.266.175,45	64.266.175,45	155.592.860,08	159.010.292,54	0,00	60.848.742,98
	TOTALE ATTIVO CIRCOLANTE	205.362.777,97	205.362.777,97	299.709.404,63	328.838.293,82	1.518.118,87	2.539.875,32
C)	<u>RATEI E RISCONTI</u>						
I)	Ratei attivi	0,00				0,00	0,00
II)	Risconti attivi	0,00				0,00	0,00
	TOTALE RATEI E RISCONTI	0,00	0,00	0,00	0,00	0,00	0,00
	TOTALE DELL'ATTIVO (A+B+C)	862.198.464,54	862.198.464,54	334.837.540,02	329.026.838,27	38.913.194,73	51.924.490,83
D)	<u>OPERE DA REALIZZARE</u>	175.606.033,61	175.606.033,61	63.906.828,28	86.821.269,08		152.691.592,81
E)	<u>BENI CONFERITI IN AZIENDE SPECIALI</u>	4.924.261,17	4.924.261,17				4.924.261,17
F)	<u>BENI DI TERZI</u>	0,00	0,00				0,00
	TOTALE CONTI D'ORDINE	180.530.294,78	180.530.294,78	63.906.828,28	86.821.269,08	0,00	157.615.853,98

CONTO DEL PATRIMONIO (PASSIVO)

	IMPORTI PARZIALI	CONSISTENZA INIZIALE AL 1/1/2008	VARIAZIONI DA C/FINANZIARIO		VARIAZIONI DA ALTRE CAUSE		CONSISTENZA FINALE AL 31/12/2008
			+	-	+	-	
A) PATRIMONIO NETTO							
I) NETTO PATRIMONIALE	490.947.832,18	490.947.832,18	203.771.406,95	195.667.389,70	26.806.633,50	36.573.133,16	489.285.349,77
II) NETTO DA BENI DEMANIALI	97.025.079,90	97.025.079,90	0,00	0,00	12.106.561,23	5.565.330,34	103.566.310,79
TOTALE PATRIMONIO NETTO	587.972.912,08	587.972.912,08	203.771.406,95	195.667.389,70	38.913.194,73	42.138.463,50	592.851.660,56
B) CONFERIMENTI							
I) Conferimenti da trasferimenti in c/capitale	81.358.653,09	81.358.653,09	12.891.214,56	3.884.207,38	0,00	2.600.069,19	87.765.591,08
II) Conferimenti da concessioni di edificare	18.247.720,75	18.247.720,75	2.411.082,70	167.264,67	0,00	547.431,62	19.944.107,16
TOTALE CONFERIMENTI	99.606.373,84	99.606.373,84	15.302.297,26	4.051.472,05	0,00	3.147.500,81	107.709.698,24
C) DEBITI							
I) Debiti di finanziamento							
1) finanziamenti a breve termine	0,00		0,00	0,00			0,00
2) per mutui e prestiti	99.044.652,28		8.050.000,02	10.662.927,74			96.431.724,56
3) per prestiti obbligazionari	0,00		0,00	0,00			0,00
4) per debiti pluriennali	0,00			0,00			0,00
	99.044.652,28	99.044.652,28	8.050.000,02	10.662.927,74	0,00	0,00	96.431.724,56
II) Debiti di funzionamento	14.427.278,16	14.427.278,16	91.029.120,00	94.770.044,52			10.686.353,64
III) Debiti per Iva	0,00	0,00					0,00
IV) Debiti per anticipazioni di cassa	0,00	0,00	0,00	0,00			0,00
V) Debiti per somme anticipate da terzi	10.141.478,70	10.141.478,70	15.054.153,08	16.125.912,59			9.069.719,19
VI) Debiti verso:							
1) imprese controllate	0,00						0,00
2) imprese collegate	0,00						0,00
3) altri (aziende speciali, consorzi, istituzioni)	0,00						0,00
	0,00	0,00	0,00	0,00	0,00	0,00	0,00
VII) Altri debiti	51.005.769,48	51.005.769,48	1.630.562,71	7.749.091,67	0,00	6.638.526,52	38.248.714,00
TOTALE DEBITI	174.619.178,62	174.619.178,62	115.763.835,81	129.307.976,52	0,00	6.638.526,52	154.436.511,39
D) RATEI E RISCONTI							
I) Ratei passivi	0,00				0,00	0,00	0,00
II) Risconti passivi	0,00				0,00	0,00	0,00
TOTALE RATEI E RISCONTI	0,00	0,00	0,00	0,00	0,00	0,00	0,00
TOTALE DEL PASSIVO (A+B+C+D)	862.198.464,54	862.198.464,54	334.837.540,02	329.026.838,27	38.913.194,73	51.924.490,83	854.997.870,19
CONTI D'ORDINE							
E) IMPEGNI OPERE DA REALIZZARE	175.606.033,61	175.606.033,61	63.906.828,28	86.821.269,08	0,00	0,00	152.691.592,81
F) CONFERIMENTI IN AZIENDE SPECIALI	4.924.261,17	4.924.261,17	0,00	0,00	0,00	0,00	4.924.261,17
G) BENI DI TERZI	0,00	0,00	0,00	0,00	0,00	0,00	0,00
TOTALE CONTI D'ORDINE	180.530.294,78	180.530.294,78	63.906.828,28	86.821.269,08	0,00	0,00	157.615.853,98

CONTO DEL PATRIMONIO (ATTIVO)

	IMPORTI PARZIALI	CONSISTENZA INIZIALE AL 01/01/2012	VARIAZIONI DA C/FINANZIARIO		VARIAZIONI DA ALTRE CAUSE		CONSISTENZA FINALE AL 31/12/2012
			+	-	+	-	
A) IMMOBILIZZAZIONI							
I) IMMOBILIZZAZIONI IMMATERIALI							
1) Costi pluriennali capitalizzati (relativo fondo ammortamento in detrazione)	302.260,22		141.065,62	0,00	0,00	139.960,04	303.365,80
Totale	302.260,22	302.260,22	141.065,62	0,00	0,00	139.960,04	303.365,80
II) IMMOBILIZZAZIONI MATERIALI							
1) Beni demaniali (relativo fondo ammortamento in detrazione)	103.234.691,84		486.671,29	0,00	2.668.330,35	4.350.904,49	102.038.788,99
2) Terreni (patrimonio indisponibile)	6.118.378,88		180,49	302,25	161,25	0,00	6.118.418,37
3) Terreni (patrimonio disponibile)	13.398.507,51		2.904,75	2.904,75	0,00	161,25	13.398.346,26
4) Fabbricati (patrimonio indisponibile) (relativo fondo ammortamento in detrazione)	166.315.473,97		76.681,74	123.065,24	1.212.173,11	10.835.340,23	156.645.923,35
5) Fabbricati (patrimonio disponibile) (relativo fondo ammortamento in detrazione)	22.492.705,63		0,00	30.370,67	68.625,45	1.401.208,75	21.129.751,66
6) Macchinari, attrezzature e impianti (relativo fondo ammortamento in detrazione)	340.743,50		610.125,94	0,00	0,00	213.547,03	737.322,41
7) Attrezzature e sistemi informatici (relativo fondo ammortamento in detrazione)	178.661,30		145.529,75	0,00	0,00	152.631,90	171.579,15
8) Automezzi e motomezzi (relativo fondo ammortamento in detrazione)	266.034,28		0,00	0,00	0,00	107.530,00	158.504,28
9) Mobili e macchine d'ufficio (relativo fondo ammortamento in detrazione)	88.880,05		338.792,18	0,00	0,00	129.502,05	298.170,18
10) Universalità di beni (patrimonio indisponibile) (relativo fondo ammortamento in detrazione)	0,00			0,00	0,00	0,00	0,00
11) Universalità di beni (patrimonio disponibile) (relativo fondo ammortamento in detrazione)	0,00		0,00	0,00	0,00	0,00	0,00
12) Diritti reali su beni di terzi	0,00		0,00	0,00	0,00	0,00	0,00
13) Immobilizzazioni in corso	191.307.761,44		22.873.399,61	0,00	0,00	0,00	214.181.161,05
Totale	503.741.858,40	503.741.858,40	24.534.285,75	156.642,91	3.949.290,16	17.190.825,70	514.877.965,70

III) **IMMOBILIZZAZIONI FINANZIARIE**

1) Partecipazioni in:							
a) imprese controllate	193.288.172,31		0,00	562.158,12	0,00	0,00	192.726.014,19
b) imprese collegate	3.224.953,05		0,00	0,00	0,00	0,00	3.224.953,05
c) altre imprese	8.871.914,25		0,00	7.493.439,55	0,00	0,00	1.378.474,70
2) Crediti verso:							
a) imprese controllate	0,00						0,00
b) imprese collegate	0,00						0,00
c) altre imprese	0,00						0,00
3) Titoli (investimenti a medio e lungo termine)	57.000,00		0,00	0,00			57.000,00
4) Crediti di dubbia esigibilità (detratto il fondo svalutazione crediti)	3.079.525,75		655.000,00	67.073,30	0,00	2.281.481,54	1.385.970,91
5) Crediti per depositi cauzionali	51.645,69						51.645,69
Totale	208.573.211,05		655.000,00	8.122.670,97	0,00	2.281.481,54	198.824.056,54

TOTALE IMMOBILIZZAZIONI

712.617.329,67	712.617.329,67	25.330.351,37	8.279.313,88	3.949.290,16	19.612.267,28	714.005.390,04
----------------	----------------	---------------	--------------	--------------	---------------	----------------

B) **ATTIVO CIRCOLANTE**

I) RIMANENZE	98.447,10				117.447,31	98.447,10	117.447,31
Totale	98.447,10	98.447,10	0,00	0,00	117.447,31	98.447,10	117.447,31

II) **CREDITI**

1) Verso contribuenti	5.633.793,81		66.672.874,49	61.723.179,83	0,00	0,00	10.583.488,47
2) Verso enti del settore pubblico allargato							
a) Stato - correnti	10.367.505,10		6.171.493,18	5.213.199,71	0,00	0,00	11.325.798,57
- capitale	1.136.357,81		4.206.700,00	3.762.517,38	0,00	0,00	1.580.540,43
b) Regione - correnti	1.936.705,59		12.228.741,70	12.062.859,63	0,00	0,00	2.102.587,66
- capitale	5.723.092,06		1.717.715,95	4.805.962,52	0,00	0,00	2.634.845,49
c) Altri - correnti	1.303.162,85		1.375.871,55	1.023.063,17	0,00	0,00	1.655.971,23
- capitale	2.424.780,79		1.207.967,21	274.264,67	0,00	0,00	3.358.483,33
3) Verso debitori diversi							
a) verso utenti di servizi pubblici	1.742.817,38		10.268.174,87	10.470.872,35	0,00	0,00	1.540.119,90
b) verso utenti di beni patrimoniali	190.392,60		3.210.753,90	3.369.739,78	0,00	0,00	31.406,72
c) verso altri - correnti	15.896.121,56		8.703.270,42	12.789.686,65	557.950,08	557.950,08	11.811.705,33
- capitale	88.639.532,06		5.823.194,59	23.768.308,38	0,00	0,00	70.894.418,27
d) da alienazioni patrimoniali	4.016.821,07		33.173.949,31	35.747.530,71	0,00	0,00	1.443.239,67
e) per somme corrisposte c/terzi	4.379.361,22		10.856.411,57	12.302.992,19	0,00	0,00	2.932.780,60
4) Crediti per IVA	1.338.539,38				1.270.950,08	1.032.748,64	1.576.740,82
5) Per depositi							
a) banche	0,00						0,00
b) Cassa Depositi e prestiti	0,00						0,00
Totale	144.930.983,28	144.930.983,28	165.617.118,74	187.314.176,97	1.828.900,16	1.590.698,72	123.472.126,49

III) **ATTIVITA FINANZIARIE CHE NON COSTITUISCONO IMMOBILIZZI**

1) Titoli	0,00		0,00	0,00			0,00
Totale	0,00	0,00	0,00	0,00	0,00	0,00	0,00

IV) **DISPONIBILITA' LIQUIDE**

1) Fondo di cassa	45.477.101,41		186.597.190,40	176.305.266,59			55.769.025,22
2) Depositi bancari	0,00						0,00
Totale	45.477.101,41	45.477.101,41	186.597.190,40	176.305.266,59	0,00	0,00	55.769.025,22

TOTALE ATTIVO CIRCOLANTE

190.506.531,79	190.506.531,79	352.214.309,14	363.619.443,56	1.946.347,47	1.689.145,82	179.358.599,02
----------------	----------------	----------------	----------------	--------------	--------------	----------------

C) **RATEI E RISCONTI**

I) Ratei attivi	0,00				0,00	0,00	0,00
II) Risconti attivi	0,00				0,00	0,00	0,00

TOTALE RATEI E RISCONTI

0,00	0,00	0,00	0,00	0,00	0,00	0,00
------	------	------	------	------	------	------

TOTALE DELL'ATTIVO

(A+B+C)

903.123.861,46	903.123.861,46	377.544.660,51	371.898.757,44	5.895.637,63	21.301.413,10	893.363.989,06
----------------	----------------	----------------	----------------	--------------	---------------	----------------

CONTI D'ORDINE

D) **OPERE DA REALIZZARE**

165.309.709,96	165.309.709,96	86.266.754,35	99.631.714,11			151.944.750,20
----------------	----------------	---------------	---------------	--	--	----------------

E) **BENI CONFERITI IN AZIENDE SPECIALI**

0,00	0,00				0,00	0,00
------	------	--	--	--	------	------

F) **BENI DI TERZI**

0,00	0,00					0,00
------	------	--	--	--	--	------

TOTALE CONTI D'ORDINE

165.309.709,96	165.309.709,96	86.266.754,35	99.631.714,11	0,00	0,00	151.944.750,20
----------------	----------------	---------------	---------------	------	------	----------------

CONTO DEL PATRIMONIO (PASSIVO)

	IMPORTI PARZIALI	CONSISTENZA INIZIALE AL 1/1/2012	VARIAZIONI DA C/FINANZIARIO		VARIAZIONI DA ALTRE CAUSE		CONSISTENZA FINALE AL 31/12/2012
			+	-	+	-	
A) PATRIMONIO NETTO							
I) NETTO PATRIMONIALE	507.974.518,49	507.974.518,49	260.349.371,46	224.860.243,34	-9.456.990,76	-2.258.803,96	536.265.459,81
II) NETTO DA BENI DEMANIALI	103.234.691,84	103.234.691,84	486.671,29	0,00	2.668.330,35	4.350.904,49	102.038.788,99
TOTALE PATRIMONIO NETTO	611.209.210,33	611.209.210,33	260.836.042,75	224.860.243,34	-6.788.660,41	2.092.100,53	638.304.248,80
B) CONFERIMENTI							
I) Conferimenti da trasferimenti in c/capitale	119.980.556,88	119.980.556,88	10.336.341,01	18.718.684,51	0,00	3.599.416,71	107.998.796,67
II) Conferimenti da concessioni di edificare	20.645.147,83	20.645.147,83	2.157.702,35	87.110,48	0,00	619.354,43	22.096.385,27
TOTALE CONFERIMENTI	140.625.704,71	140.625.704,71	12.494.043,36	18.805.794,99	0,00	4.218.771,14	130.095.181,94

C)	DEBITI						
I)	Debiti di finanziamento						
	1) finanziamenti a breve termine	0,00		0,00			0,00
	2) per mutui e prestiti	80.628.143,51		0,00	20.126.416,01		60.501.727,50
	3) per prestiti obbligazionari	0,00		0,00			0,00
	4) per debiti pluriennali	0,00		0,00			0,00
		80.628.143,51	80.628.143,51	0,00	20.126.416,01	0,00	60.501.727,50
II)	Debiti di funzionamento	11.571.593,24	11.571.593,24	92.633.961,74	93.752.956,64		10.452.598,34
III)	Debiti per Iva	0,00	0,00				0,00
IV)	Debiti per anticipazioni di cassa	0,00	0,00	0,00	0,00		0,00
V)	Debiti per somme anticipate da terzi	11.563.729,33	11.563.729,33	10.856.411,57	11.429.663,82		10.990.477,08
VI)	Debiti verso:						
	1) imprese controllate	0,00					0,00
	2) imprese collegate	0,00					0,00
	3) altri (aziende speciali, consorzi, istituzioni)	0,00					0,00
		0,00	0,00	0,00	0,00	0,00	0,00
VII)	Altri debiti	32.534.938,91	32.534.938,91	724.201,09	2.923.682,64	0,00	0,00
	TOTALE DEBITI	136.298.404,99	136.298.404,99	104.214.574,40	128.232.719,11	0,00	112.280.260,28
D)	RATEI E RISCOINTI						
I)	Ratei passivi	0,00			0,00	0,00	0,00
II)	Risconti passivi	14.990.541,43			12.684.298,04	14.990.541,43	12.684.298,04
	TOTALE RATEI E RISCOINTI	14.990.541,43	14.990.541,43	0,00	0,00	12.684.298,04	12.684.298,04
	TOTALE DEL PASSIVO (A+B+C+D)	903.123.861,46	903.123.861,46	377.544.660,51	371.898.757,44	5.895.637,63	21.301.413,10
	CONTI D'ORDINE						
E)	IMPEGNI OPERE DA REALIZZARE	165.309.709,96	165.309.709,96	86.266.754,35	99.631.714,11	0,00	0,00
F)	CONFERIMENTI IN AZIENDE SPECIALI	0,00	0,00	0,00	0,00	0,00	0,00
G)	BENI DI TERZI	0,00	0,00	0,00	0,00	0,00	0,00
	TOTALE CONTI D'ORDINE	165.309.709,96	165.309.709,96	86.266.754,35	99.631.714,11	0,00	151.944.750,20

Dall'anno 2009 la Giunta comunale effettua un importante controllo infrannuale sull'andamento della gestione delle società partecipate e svolge anche una attività propulsiva di indirizzo nei confronti del Consiglio comunale come indicato nei provvedimenti elencati qui di seguito:

- La Giunta Comunale adotta il provvedimento n. 323/69366 del 28.10.2009 ad oggetto: AZIENDE PARTECIPATE - Controlli infrannuali sulle aziende partecipate dal Comune di Vicenza. - Anno 2009;
 - Il Consiglio Comunale adotta il provvedimento n.79/77853 del 30.11.2009 ad oggetto: AZIENDE PARTECIPATE - VI. ART. - Vicenza Artigianato Artistico S.r.l. - Cessione della quota del Comune di Vicenza;
 - Il Consiglio Comunale adotta il provvedimento n. 1/4411 del 21.01.2010 ad oggetto: SCUOLA ARTE E MESTIERI DI VICENZA - MESSA IN LIQUIDAZIONE;
 - La Giunta Municipale adotta il provvedimento n. 432/87553 del 29/12/2010 avente ad oggetto: AZIENDE PARTECIPATE - Controlli infrannuali sulle aziende partecipate dal Comune di Vicenza - Anno 2010;
 - La Giunta Municipale adotta il provvedimento n. 29/9707 del 09/02/2011 avente ad oggetto: AZIENDE PARTECIPATE - Indirizzi ad AIM Vicenza Spa per la predisposizione del Piano operativo 2011, a seguito delle indicazioni pervenute dall'AVCP;
 - La Giunta Comunale adotta il provvedimento n. 378/86376 del 21.12.2011 avente ad oggetto: Controlli infrannuali sulle aziende partecipate dal Comune di Vicenza - Anno 2011;
- Il Consiglio Comunale adotta il provvedimento n. 61 del 27/11/12 ad oggetto: BILANCIO - Assestamento del bilancio dell'anno 2012 con il quale viene messa in liquidazione la Società partecipata CIS con i provvedimenti di legge

conseguenti, come deliberato nell'Assemblea dei soci della medesima società il 12 novembre 2012;

- Il Consiglio Comunale adotta il provvedimento n. 64 del 27/11/12 ad oggetto: AZIENDE PARTECIPATE - Colloge Valmarana Morosini SpA - Cessione del pacchetto azionario del Comune di Vicenza;
- La Giunta Comunale adotta il provvedimento n. 461/95672 del 19/12/2012 avente ad oggetto: AZIENDE PARTECIPATE - Controlli infrannuali sulle aziende partecipate dal Comune di Vicenza - Anno 2012.

Quantificazione della misura dell'indebitamento comunale

L'indebitamento del Comune rispetta ampiamente i limiti di legge (quota interessi rapportata alle entrate correnti) ex art. 204 c. 1 del D.Lgs. n. 267/2000 del Tuel, come risulta dalla seguente tabella.

ANNI:	2007	2008	2009	2010	2011	2012
DATI EFFETTIVI:	3,36%	3,40%	2,95%	3,83%	2,09%	1,92%
LIMITI DI LEGGE:	15%	15%	15%	15%	12%	10%

Non sono stati sottoscritti contratti di swap o derivati e la maggior parte del debito residuo è a tasso fisso.

In valori assoluti l'indebitamento del Comune rileva il seguente andamento, così come determinato in via provvisoria al 31/12/2012, in attesa dei dati definitivi delle operazioni di estinzione anticipata dei mutui effettuate entro la fine dell'anno 2012.

ANALISI DEL DEBITO COMPLESSIVO PER INVESTIMENTI						
2007	2008	2009	2010	2011	2012	
€	€	€	€	€	€	
73.215.886	70.602.958	102.408.102	86.331.322	80.628.143	60.501.727	

Nell'anno 2009 si rileva un aumento significativo per la contabilizzazione del debito relativo alla realizzazione degli investimenti indicati nell'ambito del global service strade e pertinenze di cui alla delibera di Consiglio comunale n. 50 del 13 luglio 2009.

Nell'anno 2010 è stata effettuata una estinzione anticipata di mutui pari ad € 13.926.805,63 finanziata con la vendita della sede di AIM alla medesima società.

Nell'anno 2012 sono state effettuate due operazioni di estinzione anticipata dei mutui in ammortamento per:

- € 8.336.707,63 entro il 30/6/2012 finanziata con una parte dei proventi della vendita delle azioni dell'autostrada BS-PD
- € 3.318.452,27 entro il 31/12/12 finanziata con il premio di € 3.000.000,00 ottenuto per la virtuosità ai fini del patto di stabilità 2012 orizzontale nazionale e per la restante parte con il mancato taglio delle risorse finanziarie ex art. 16, commi 6 e 6bis, del DL 6/7/12, n. 95 - spending review.


Il Comune non ha mai richiesto l'anticipazione di cassa al proprio tesoriere per mancanza temporanea di giacenze di cassa, ai sensi dell'art. 222 del D.Lgs. 267/2000.

Vicenza 27 marzo 2013

Il Ragioniere capo
Mauro Bellesia



Il Sindaco
Achille Variati



Certificazione da parte dell'Organo di revisione

ex Art. 4, D.Lgs. 6/9/11 n. 149, convertito nella L. 7/12/12, n. 213, e successive modificazioni:

I Revisori dei Conti

Rag. Enrico Guzzoni

dott.ssa Margherita Monti

dott. Paolo Bocchese

