



Amministrative Comunali del 13 e 14 aprile 2008

Data: 16/04/2008 Ora: 17.15

COMUNE DI VICENZA

Dati non ufficiali


Voti di Lista - Sintetico Aree

Area : COMUNE

Sezioni: 112 su 112

| | | | |
|-----------------|---------------|---------------|----------------------------------|
| Iscritti | 86.993 | | |
| Maschi | 40.256 | 46,27% | |
| Femmine | 46.737 | 53,73% | |
| Votanti | 70.574 | 81,13% | sul totale degli iscritti |
| Maschi | 33.094 | 82,21% | sul tot. iscritti maschi |
| Femmine | 37.480 | 80,19% | sul tot. iscritte femmine |

| | | |
|------------------------|---------------|---------------|
| Voti validi | 62.371 | 88,38% |
| Schede bianche | 770 | 1,09% |
| Schede nulle | 1.086 | 1,54% |
| Schede contestate | 100 | 0,14% |
| Voti nulli | 25 | 0,04% |
| Voti non validi | 1.981 | 2,81% |
| Rettifiche | | 0,00% |
| Schede sind/pr | 6.222 | 8,82% |

| Partito | Voti | % Validi | Contestati |
|---|-------|----------|------------|
|  1 LIGA VENETA REPUBBLICA PNE PER VICENZA | 418 | 0,67% | 1 |
|  2 VICENZA AL CENTRO | 622 | 1,00% | 0 |
|  3 LA DESTRA FIAMMA TRICOLORE | 792 | 1,27% | 1 |
|  4 PARTITO DI ALTERNATIVA COMUNISTA | 169 | 0,27% | 0 |
|  5 VICENZA COMUNE A CINQUE STELLE | 1445 | 2,32% | 3 |
|  6 CASINI UDC | 2768 | 4,44% | 10 |
|  7 PARTITO DEMOCRATICO | 9853 | 15,80% | 17 |
|  8 VARIATI SINDACO | 8334 | 13,36% | 21 |
|  9 Vicenza capoluogo Lista Giuliani | 1629 | 2,61% | 4 |
|  10 VICENZAVIVA | 983 | 1,58% | 0 |
|  11 LEGA NORD LIGA VENETA | 9421 | 15,10% | 10 |
|  12 IL POPOLO DELLA LIBERTA' SARTORI SINDAC | 15125 | 24,25% | 15 |
|  13 CICERO IMPEGNO A 360° | 4859 | 7,79% | 9 |
|  14 VICENZA LIBERA NO DAL MOLIN | 3027 | 4,85% | 4 |



Amministrative Comunali del 13 e 14 aprile 2008

Data: 16/04/2008 Ora: 17.15




COMUNE DI VICENZA

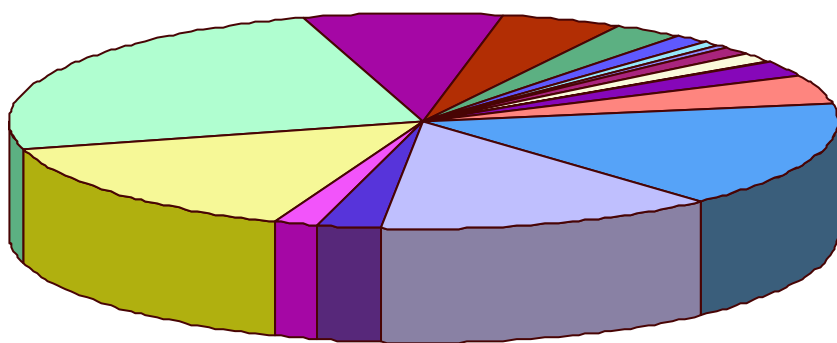
Dati non ufficiali

Voti di Lista - Sintetico Aree

Area : COMUNE

Sezioni: 112 su 112

| | | | | |
|--|---------------------------|-------|-------|-----|
|  | 15 LA SINISTRA ARCOBALENO | 1692 | 2,71% | 2 |
|  | 16 No privilegi politici | 913 | 1,46% | 2 |
|  | 17 RISCOSSA DEMOCRATICA | 321 | 0,51% | 1 |
| Totali generali | | 62371 | | 100 |



| | |
|---|-------------------|
| ■ | 0,67% LIGAPNE |
| ■ | 1,00% VICECENTRO |
| □ | 1,27% DEFIAMTRIC |
| ■ | 0,27% ALTCOMUN |
| ■ | 2,32% VICOM5STE |
| ■ | 4,44% CASINIUDC |
| ■ | 15,80% PADEMOCRAT |
| ■ | 13,36% VARIATISIN |
| ■ | 2,61% Vi.Cap. |
| ■ | 1,58% VICENVIVA |
| ■ | 15,10% LEGA LIGA |
| ■ | 24,25% POLISARTOR |
| ■ | 7,79% CICERO360 |
| ■ | 4,85% NODALMOLIN |
| ■ | 2,71% SINARCOBAL |
| ■ | 1,46% No Pr. Po. |
| ■ | 0,51% RISCODEMO |