



Elezione del Senato della Repubblica 2008

Data: 14/04/2008 Ora: 21.27

COMUNE DI VICENZA

















Dati non ufficiali

Voti di Lista - Analitico Aree

Area : Seggi da 81 a 100

Sezioni: 20 su 20

81 SCUOLA MEDIA GIURIOLO - C.A' RIALE, 12

Partito	Voti	% Validi
 1 PARTITO LIBERALE ITALIANO	1	0,18%
 2 LIGA VENETA REPUBBLICA	5	0,92%
 3 FORZA NUOVA	1	0,18%
 4 SINISTRA CRITICA	1	0,18%
 5 ITALIA DEI VALORI LISTA DI PIETRO	20	3,69%
 6 PARTITO DEMOCRATICO	163	30,07%
 7 LA DESTRA - FIAMMA TRICOLORE	7	1,29%
 8 PER IL BENE COMUNE	1	0,18%
 9 INTESA VENETA	0	0,00%
 10 LEGA NORD	69	12,73%
 11 IL POPOLO DELLA LIBERTA'	210	38,75%
 12 LA SINISTRA ARCOBALENO	20	3,69%
 13 UDC E DEMOCRATICI DI CENTRO	41	7,56%
 14 MOVIMENTO EUROPEO DIVERSAMENTE ABILI	3	0,55%
 15 PARTITO COMUNISTA DEI LAVORATORI	0	0,00%
 16 PARTITO SOCIALISTA	0	0,00%
Totali generali	542	



Elezione del Senato della Repubblica 2008

Data: 14/04/2008 Ora: 21.27

COMUNE DI VICENZA

Dati non ufficiali

Voti di Lista - Analitico Aree

Area : Seggi da 81 a 100

Sezioni: 20 su 20

Iscritti	671				
Maschi	296	44,11%			
Femmine	375	55,89%			
Votanti	554	82,56%	sul totale degli iscritti		
Maschi	243	82,09%	sul tot. iscritti maschi		
Femmine	311	82,93%	sul tot. iscritte femmine		
Voti validi	542	97,83%			
Schede bianche	5	0,90%			
Schede nulle	6	1,08%			
Schede contestate	1	0,18%			
Voti nulli		0,00%			
Voti non validi	12	2,17%			
Rettifiche		0,00%			



Elezione del Senato della Repubblica 2008

Data: 14/04/2008 Ora: 21.27

COMUNE DI VICENZA

















Dati non ufficiali

Voti di Lista - Analitico Aree

Area : Seggi da 81 a 100

Sezioni: 20 su 20

82 SCUOLA EL. LIOY - V.LE DELLA PACE, 197

Partito	Voti	% Validi
 1 PARTITO LIBERALE ITALIANO	2	0,40%
 2 LIGA VENETA REPUBBLICA	6	1,19%
 3 FORZA NUOVA	1	0,20%
 4 SINISTRA CRITICA	2	0,40%
 5 ITALIA DEI VALORI LISTA DI PIETRO	23	4,55%
 6 PARTITO DEMOCRATICO	160	31,68%
 7 LA DESTRA - FIAMMA TRICOLORE	15	2,97%
 8 PER IL BENE COMUNE	0	0,00%
 9 INTESA VENETA	0	0,00%
 10 LEGA NORD	99	19,60%
 11 IL POPOLO DELLA LIBERTA'	155	30,69%
 12 LA SINISTRA ARCOBALENO	16	3,17%
 13 UDC E DEMOCRATICI DI CENTRO	20	3,96%
 14 MOVIMENTO EUROPEO DIVERSAMENTE ABILI	3	0,59%
 15 PARTITO COMUNISTA DEI LAVORATORI	2	0,40%
 16 PARTITO SOCIALISTA	1	0,20%
Totali generali	505	



Elezione del Senato della Repubblica 2008

Data: 14/04/2008 Ora: 21.27

COMUNE DI VICENZA

Dati non ufficiali

Voti di Lista - Analitico Aree

Area : Seggi da 81 a 100

Sezioni: 20 su 20

Iscritti	659				Voti validi	505	94,92%
Maschi	318	48,25%			Schede bianche	8	1,50%
Femmine	341	51,75%			Schede nulle	19	3,57%
Votanti	532	80,73%	sul totale degli iscritti		Schede contestate		0,00%
Maschi	259	81,45%	sul tot. iscritti maschi		Voti nulli		0,00%
Femmine	273	80,06%	sul tot. iscritte femmine		Voti non validi	27	5,08%
					Rettifiche		0,00%



Elezione del Senato della Repubblica 2008

Data: 14/04/2008 Ora: 21.27

COMUNE DI VICENZA

















Dati non ufficiali

Voti di Lista - Analitico Aree

Area : Seggi da 81 a 100

Sezioni: 20 su 20

83 EX SCUOLA EL. LOSCHI - VIA F. RISMONDO, 2

Partito	Voti	% Validi
 1 PARTITO LIBERALE ITALIANO	1	0,21%
 2 LIGA VENETA REPUBBLICA	6	1,28%
 3 FORZA NUOVA	0	0,00%
 4 SINISTRA CRITICA	2	0,43%
 5 ITALIA DEI VALORI LISTA DI PIETRO	17	3,62%
 6 PARTITO DEMOCRATICO	189	40,21%
 7 LA DESTRA - FIAMMA TRICOLORE	9	1,91%
 8 PER IL BENE COMUNE	2	0,43%
 9 INTESA VENETA	1	0,21%
 10 LEGA NORD	81	17,23%
 11 IL POPOLO DELLA LIBERTA'	114	24,26%
 12 LA SINISTRA ARCOBALENO	17	3,62%
 13 UDC E DEMOCRATICI DI CENTRO	18	3,83%
 14 MOVIMENTO EUROPEO DIVERSAMENTE ABILI	3	0,64%
 15 PARTITO COMUNISTA DEI LAVORATORI	4	0,85%
 16 PARTITO SOCIALISTA	6	1,28%
Totali generali	470	



Elezione del Senato della Repubblica 2008

Data: 14/04/2008 Ora: 21.27

COMUNE DI VICENZA

Dati non ufficiali

Voti di Lista - Analitico Aree

Area : Seggi da 81 a 100

Sezioni: 20 su 20

Iscritti	602				
Maschi	277	46,01%			
Femmine	325	53,99%			
Votanti	496	82,39%	 sul totale degli iscritti		
Maschi	234	84,48%	sul tot. iscritti maschi		
Femmine	262	80,62%	sul tot. iscritte femmine		
Voti validi	470	94,76%			
Schede bianche	5	1,01%			
Schede nulle	21	4,23%			
Schede contestate		0,00%			
Voti nulli		0,00%			
Voti non validi	26	5,24%			
Rettifiche		0,00%			



Elezione del Senato della Repubblica 2008

Data: 14/04/2008 Ora: 21.27

COMUNE DI VICENZA

















Dati non ufficiali

Voti di Lista - Analitico Aree

Area : Seggi da 81 a 100

Sezioni: 20 su 20

84 SCUOLA EL. GONZATI - STRADA DI CA' BALBI, 251

Partito	Voti	% Validi
 1 PARTITO LIBERALE ITALIANO	1	0,17%
 2 LIGA VENETA REPUBBLICA	11	1,84%
 3 FORZA NUOVA	1	0,17%
 4 SINISTRA CRITICA	5	0,84%
 5 ITALIA DEI VALORI LISTA DI PIETRO	32	5,36%
 6 PARTITO DEMOCRATICO	178	29,82%
 7 LA DESTRA - FIAMMA TRICOLORE	17	2,85%
 8 PER IL BENE COMUNE	2	0,34%
 9 INTESA VENETA	1	0,17%
 10 LEGA NORD	135	22,61%
 11 IL POPOLO DELLA LIBERTA'	162	27,14%
 12 LA SINISTRA ARCOBALENO	14	2,35%
 13 UDC E DEMOCRATICI DI CENTRO	35	5,86%
 14 MOVIMENTO EUROPEO DIVERSAMENTE ABILI	1	0,17%
 15 PARTITO COMUNISTA DEI LAVORATORI	1	0,17%
 16 PARTITO SOCIALISTA	1	0,17%
Totali generali	597	



Elezione del Senato della Repubblica 2008

Data: 14/04/2008 Ora: 21.27

COMUNE DI VICENZA

Dati non ufficiali

Voti di Lista - Analitico Aree

Area : Seggi da 81 a 100

Sezioni: 20 su 20

Iscritti	714				
Maschi	340	47,62%			
Femmine	374	52,38%			
Votanti	630	88,24%	sul totale degli iscritti		
Maschi	303	89,12%	sul tot. iscritti maschi		
Femmine	327	87,43%	sul tot. iscritte femmine		
Voti validi	597	94,76%			
Schede bianche	10	1,59%			
Schede nulle	23	3,65%			
Schede contestate		0,00%			
Voti nulli		0,00%			
Voti non validi	33	5,24%			
Rettifiche		0,00%			



Elezione del Senato della Repubblica 2008

Data: 14/04/2008 Ora: 21.27

COMUNE DI VICENZA

















Dati non ufficiali

Voti di Lista - Analitico Aree

Area : Seggi da 81 a 100

Sezioni: 20 su 20

85 SCUOLA EL. ZECCHETTO - VIA CORELLI, 10

Partito	Voti	% Validi
 1 PARTITO LIBERALE ITALIANO	0	0,00%
 2 LIGA VENETA REPUBBLICA	15	2,68%
 3 FORZA NUOVA	1	0,18%
 4 SINISTRA CRITICA	3	0,54%
 5 ITALIA DEI VALORI LISTA DI PIETRO	33	5,89%
 6 PARTITO DEMOCRATICO	203	36,25%
 7 LA DESTRA - FIAMMA TRICOLORE	19	3,39%
 8 PER IL BENE COMUNE	3	0,54%
 9 INTESA VENETA	0	0,00%
 10 LEGA NORD	75	13,39%
 11 IL POPOLO DELLA LIBERTA'	151	26,96%
 12 LA SINISTRA ARCOBALENO	16	2,86%
 13 UDC E DEMOCRATICI DI CENTRO	30	5,36%
 14 MOVIMENTO EUROPEO DIVERSAMENTE ABILI	2	0,36%
 15 PARTITO COMUNISTA DEI LAVORATORI	7	1,25%
 16 PARTITO SOCIALISTA	2	0,36%
Totali generali	560	



Elezione del Senato della Repubblica 2008

Data: 14/04/2008 Ora: 21.27

COMUNE DI VICENZA

Dati non ufficiali

Voti di Lista - Analitico Aree

Area : Seggi da 81 a 100

Sezioni: 20 su 20

Iscritti	685				
Maschi	313	45,69%			
Femmine	372	54,31%			
Votanti	577	84,23%	sul totale degli iscritti		
Maschi	264	84,35%	sul tot. iscritti maschi		
Femmine	313	84,14%	sul tot. iscritte femmine		
Voti validi	560	97,05%			
Schede bianche	8	1,39%			
Schede nulle	9	1,56%			
Schede contestate		0,00%			
Voti nulli		0,00%			
Voti non validi	17	2,95%			
Rettifiche		0,00%			



Elezione del Senato della Repubblica 2008

Data: 14/04/2008 Ora: 21.27

COMUNE DI VICENZA

















Dati non ufficiali

Voti di Lista - Analitico Aree

Area : Seggi da 81 a 100

Sezioni: 20 su 20

86 PRESSO ULSS. 6 - C.SO SS. FELICE E FORTUNATO, 227

Partito	Voti	% Validi
 1 PARTITO LIBERALE ITALIANO	5	1,12%
 2 LIGA VENETA REPUBBLICA	8	1,79%
 3 FORZA NUOVA	0	0,00%
 4 SINISTRA CRITICA	3	0,67%
 5 ITALIA DEI VALORI LISTA DI PIETRO	22	4,93%
 6 PARTITO DEMOCRATICO	133	29,82%
 7 LA DESTRA - FIAMMA TRICOLORE	13	2,91%
 8 PER IL BENE COMUNE	0	0,00%
 9 INTESA VENETA	1	0,22%
 10 LEGA NORD	54	12,11%
 11 IL POPOLO DELLA LIBERTA'	173	38,79%
 12 LA SINISTRA ARCOBALENO	7	1,57%
 13 UDC E DEMOCRATICI DI CENTRO	21	4,71%
 14 MOVIMENTO EUROPEO DIVERSAMENTE ABILI	1	0,22%
 15 PARTITO COMUNISTA DEI LAVORATORI	2	0,45%
 16 PARTITO SOCIALISTA	3	0,67%
Totali generali	446	



Elezione del Senato della Repubblica 2008

Data: 14/04/2008 Ora: 21.27

COMUNE DI VICENZA

Dati non ufficiali

Voti di Lista - Analitico Aree

Area : Seggi da 81 a 100

Sezioni: 20 su 20

Iscritti	629				
Maschi	275	43,72%			
Femmine	354	56,28%			
Votanti	465	73,93%	 sul totale degli iscritti		
Maschi	214	77,82%	sul tot. iscritti maschi		
Femmine	251	70,90%	sul tot. iscritte femmine		
Voti validi	446	95,91%			
Schede bianche	12	2,58%			
Schede nulle	7	1,51%			
Schede contestate		0,00%			
Voti nulli		0,00%			
Voti non validi	19	4,09%			
Rettifiche		0,00%			



Elezione del Senato della Repubblica 2008

Data: 14/04/2008 Ora: 21.27

COMUNE DI VICENZA

















Dati non ufficiali

Voti di Lista - Analitico Aree

Area : Seggi da 81 a 100

Sezioni: 20 su 20

87 EX SCUOLA EL. LOSCHI - VIA F. RISMONDO, 2

Partito	Voti	% Validi
 1 PARTITO LIBERALE ITALIANO	5	0,87%
 2 LIGA VENETA REPUBBLICA	12	2,10%
 3 FORZA NUOVA	1	0,17%
 4 SINISTRA CRITICA	5	0,87%
 5 ITALIA DEI VALORI LISTA DI PIETRO	26	4,55%
 6 PARTITO DEMOCRATICO	211	36,89%
 7 LA DESTRA - FIAMMA TRICOLORE	8	1,40%
 8 PER IL BENE COMUNE	1	0,17%
 9 INTESA VENETA	1	0,17%
 10 LEGA NORD	96	16,78%
 11 IL POPOLO DELLA LIBERTA'	151	26,40%
 12 LA SINISTRA ARCOBALENO	21	3,67%
 13 UDC E DEMOCRATICI DI CENTRO	23	4,02%
 14 MOVIMENTO EUROPEO DIVERSAMENTE ABILI	2	0,35%
 15 PARTITO COMUNISTA DEI LAVORATORI	5	0,87%
 16 PARTITO SOCIALISTA	4	0,70%
Totali generali	572	



Elezione del Senato della Repubblica 2008

Data: 14/04/2008 Ora: 21.27

COMUNE DI VICENZA

Dati non ufficiali

Voti di Lista - Analitico Aree

Area : Seggi da 81 a 100

Sezioni: 20 su 20

Iscritti	729				
Maschi	324	44,44%			
Femmine	405	55,56%			
Votanti	596	81,76%	sul totale degli iscritti		
Maschi	272	83,95%	sul tot. iscritti maschi		
Femmine	324	80,00%	sul tot. iscritte femmine		
Voti validi	572	95,97%			
Schede bianche	8	1,34%			
Schede nulle	16	2,68%			
Schede contestate		0,00%			
Voti nulli		0,00%			
Voti non validi	24	4,03%			
Rettifiche		0,00%			



Elezione del Senato della Repubblica 2008

Data: 14/04/2008 Ora: 21.27

COMUNE DI VICENZA

















Dati non ufficiali

Voti di Lista - Analitico Aree

Area : Seggi da 81 a 100

Sezioni: 20 su 20

88 EX SCUOLA EL. LOSCHI - VIA F. RISMONDO, 2

Partito	Voti	% Validi
 1 PARTITO LIBERALE ITALIANO	1	0,21%
 2 LIGA VENETA REPUBBLICA	13	2,77%
 3 FORZA NUOVA	3	0,64%
 4 SINISTRA CRITICA	0	0,00%
 5 ITALIA DEI VALORI LISTA DI PIETRO	13	2,77%
 6 PARTITO DEMOCRATICO	171	36,38%
 7 LA DESTRA - FIAMMA TRICOLORE	6	1,28%
 8 PER IL BENE COMUNE	1	0,21%
 9 INTESA VENETA	0	0,00%
 10 LEGA NORD	95	20,21%
 11 IL POPOLO DELLA LIBERTA'	116	24,68%
 12 LA SINISTRA ARCOBALENO	19	4,04%
 13 UDC E DEMOCRATICI DI CENTRO	26	5,53%
 14 MOVIMENTO EUROPEO DIVERSAMENTE ABILI	1	0,21%
 15 PARTITO COMUNISTA DEI LAVORATORI	3	0,64%
 16 PARTITO SOCIALISTA	2	0,43%
Totali generali	470	



Elezione del Senato della Repubblica 2008

Data: 14/04/2008 Ora: 21.27

COMUNE DI VICENZA

Dati non ufficiali

Voti di Lista - Analitico Aree

Area : Seggi da 81 a 100

Sezioni: 20 su 20

Iscritti	598				Voti validi	470	97,92%
Maschi	281	46,99%			Schede bianche	2	0,42%
Femmine	317	53,01%			Schede nulle	8	1,67%
Votanti	480	80,27%	sul totale degli iscritti		Schede contestate		0,00%
Maschi	228	81,14%	sul tot. iscritti maschi		Voti nulli		0,00%
Femmine	252	79,50%	sul tot. iscritte femmine		Voti non validi	10	2,08%
					Rettifiche		0,00%



Elezione del Senato della Repubblica 2008

Data: 14/04/2008 Ora: 21.27

COMUNE DI VICENZA

















Dati non ufficiali

Voti di Lista - Analitico Aree

Area : Seggi da 81 a 100

Sezioni: 20 su 20

89 EX SCUOLA EL. LOSCHI - VIA F. RISMONDO, 2

Partito	Voti	% Validi
 1 PARTITO LIBERALE ITALIANO	0	0,00%
 2 LIGA VENETA REPUBBLICA	8	1,42%
 3 FORZA NUOVA	1	0,18%
 4 SINISTRA CRITICA	0	0,00%
 5 ITALIA DEI VALORI LISTA DI PIETRO	33	5,87%
 6 PARTITO DEMOCRATICO	213	37,90%
 7 LA DESTRA - FIAMMA TRICOLORE	13	2,31%
 8 PER IL BENE COMUNE	3	0,53%
 9 INTESA VENETA	3	0,53%
 10 LEGA NORD	102	18,15%
 11 IL POPOLO DELLA LIBERTÀ'	133	23,67%
 12 LA SINISTRA ARCOBALENO	19	3,38%
 13 UDC E DEMOCRATICI DI CENTRO	32	5,69%
 14 MOVIMENTO EUROPEO DIVERSAMENTE ABILI	0	0,00%
 15 PARTITO COMUNISTA DEI LAVORATORI	1	0,18%
 16 PARTITO SOCIALISTA	1	0,18%
Totali generali	562	



Elezione del Senato della Repubblica 2008

Data: 14/04/2008 Ora: 21.27

COMUNE DI VICENZA

Dati non ufficiali

Voti di Lista - Analitico Aree

Area : Seggi da 81 a 100

Sezioni: 20 su 20

Iscritti	686				Voti validi	562	96,90%
Maschi	321	46,79%			Schede bianche	5	0,86%
Femmine	365	53,21%			Schede nulle	13	2,24%
Votanti	580	84,55%	sul totale degli iscritti		Schede contestate		0,00%
Maschi	273	85,05%	sul tot. iscritti maschi		Voti nulli		0,00%
Femmine	307	84,11%	sul tot. iscritte femmine		Voti non validi	18	3,10%
					Rettifiche		0,00%



Elezione del Senato della Repubblica 2008

Data: 14/04/2008 Ora: 21.27

COMUNE DI VICENZA

















Dati non ufficiali

Voti di Lista - Analitico Aree

Area : Seggi da 81 a 100

Sezioni: 20 su 20

90 EX SCUOLA EL. LOSCHI - VIA F. RISMONDO, 2

Partito	Voti	% Validi
 1 PARTITO LIBERALE ITALIANO	0	0,00%
 2 LIGA VENETA REPUBBLICA	13	2,63%
 3 FORZA NUOVA	1	0,20%
 4 SINISTRA CRITICA	1	0,20%
 5 ITALIA DEI VALORI LISTA DI PIETRO	23	4,65%
 6 PARTITO DEMOCRATICO	178	35,96%
 7 LA DESTRA - FIAMMA TRICOLORE	9	1,82%
 8 PER IL BENE COMUNE	3	0,61%
 9 INTESA VENETA	0	0,00%
 10 LEGA NORD	76	15,35%
 11 IL POPOLO DELLA LIBERTA'	149	30,10%
 12 LA SINISTRA ARCOBALENO	10	2,02%
 13 UDC E DEMOCRATICI DI CENTRO	23	4,65%
 14 MOVIMENTO EUROPEO DIVERSAMENTE ABILI	3	0,61%
 15 PARTITO COMUNISTA DEI LAVORATORI	3	0,61%
 16 PARTITO SOCIALISTA	3	0,61%
Totali generali	495	



Elezione del Senato della Repubblica 2008

Data: 14/04/2008 Ora: 21.27

COMUNE DI VICENZA

Dati non ufficiali

Voti di Lista - Analitico Aree

Area : Seggi da 81 a 100

Sezioni: 20 su 20

Iscritti	632				
Maschi	283	44,78%			
Femmine	349	55,22%			
Votanti	512	81,01%	sul totale degli iscritti		
Maschi	232	81,98%	sul tot. iscritti maschi		
Femmine	280	80,23%	sul tot. iscritte femmine		
Voti validi	495	96,68%			
Schede bianche	5	0,98%			
Schede nulle	12	2,34%			
Schede contestate		0,00%			
Voti nulli		0,00%			
Voti non validi	17	3,32%			
Rettifiche		0,00%			



Elezione del Senato della Repubblica 2008

Data: 14/04/2008 Ora: 21.27

COMUNE DI VICENZA

















Dati non ufficiali

Voti di Lista - Analitico Aree

Area : Seggi da 81 a 100

Sezioni: 20 su 20

91 EX SCUOLA EL. LOSCHI - VIA F. RISMONDO, 2

Partito	Voti	% Validi
 1 PARTITO LIBERALE ITALIANO	4	0,74%
 2 LIGA VENETA REPUBBLICA	13	2,40%
 3 FORZA NUOVA	0	0,00%
 4 SINISTRA CRITICA	2	0,37%
 5 ITALIA DEI VALORI LISTA DI PIETRO	14	2,59%
 6 PARTITO DEMOCRATICO	161	29,76%
 7 LA DESTRA - FIAMMA TRICOLORE	10	1,85%
 8 PER IL BENE COMUNE	4	0,74%
 9 INTESA VENETA	1	0,18%
 10 LEGA NORD	112	20,70%
 11 IL POPOLO DELLA LIBERTA'	170	31,42%
 12 LA SINISTRA ARCOBALENO	20	3,70%
 13 UDC E DEMOCRATICI DI CENTRO	25	4,62%
 14 MOVIMENTO EUROPEO DIVERSAMENTE ABILI	3	0,55%
 15 PARTITO COMUNISTA DEI LAVORATORI	0	0,00%
 16 PARTITO SOCIALISTA	2	0,37%
Totali generali	541	



Elezione del Senato della Repubblica 2008

Data: 14/04/2008 Ora: 21.27

COMUNE DI VICENZA

Dati non ufficiali

Voti di Lista - Analitico Aree

Area : Seggi da 81 a 100

Sezioni: 20 su 20

Iscritti	646				
Maschi	314	48,61%			
Femmine	332	51,39%			
Votanti	561	86,84%	 sul totale degli iscritti		
Maschi	275	87,58%	sul tot. iscritti maschi		
Femmine	286	86,14%	sul tot. iscritte femmine		
Voti validi	541	96,43%			
Schede bianche	3	0,53%			
Schede nulle	17	3,03%			
Schede contestate		0,00%			
Voti nulli		0,00%			
Voti non validi	20	3,57%			
Rettifiche		0,00%			



Elezione del Senato della Repubblica 2008

Data: 14/04/2008 Ora: 21.27

COMUNE DI VICENZA

















Dati non ufficiali

Voti di Lista - Analitico Aree

Area : Seggi da 81 a 100

Sezioni: 20 su 20

92 SCUOLA MEDIA MAFFEI - C.A' SANTA CATERINA, 11

Partito	Voti	% Validi
 1 PARTITO LIBERALE ITALIANO	4	0,61%
 2 LIGA VENETA REPUBBLICA	7	1,07%
 3 FORZA NUOVA	0	0,00%
 4 SINISTRA CRITICA	0	0,00%
 5 ITALIA DEI VALORI LISTA DI PIETRO	12	1,83%
 6 PARTITO DEMOCRATICO	199	30,34%
 7 LA DESTRA - FIAMMA TRICOLORE	6	0,91%
 8 PER IL BENE COMUNE	2	0,30%
 9 INTESA VENETA	1	0,15%
 10 LEGA NORD	97	14,79%
 11 IL POPOLO DELLA LIBERTA'	253	38,57%
 12 LA SINISTRA ARCOBALENO	5	0,76%
 13 UDC E DEMOCRATICI DI CENTRO	64	9,76%
 14 MOVIMENTO EUROPEO DIVERSAMENTE ABILI	1	0,15%
 15 PARTITO COMUNISTA DEI LAVORATORI	2	0,30%
 16 PARTITO SOCIALISTA	3	0,46%
Totali generali	656	



Elezione del Senato della Repubblica 2008

Data: 14/04/2008 Ora: 21.27

COMUNE DI VICENZA

Dati non ufficiali

Voti di Lista - Analitico Aree

Area : Seggi da 81 a 100

Sezioni: 20 su 20

Iscritti	776				
Maschi	347	44,72%			
Femmine	429	55,28%			
Votanti	670	86,34%	 sul totale degli iscritti		
Maschi	297	85,59%	sul tot. iscritti maschi		
Femmine	373	86,95%	sul tot. iscritte femmine		
Voti validi	656	97,91%			
Schede bianche	6	0,90%			
Schede nulle	8	1,19%			
Schede contestate		0,00%			
Voti nulli		0,00%			
Voti non validi	14	2,09%			
Rettifiche		0,00%			



Elezione del Senato della Repubblica 2008

Data: 14/04/2008 Ora: 21.27

COMUNE DI VICENZA

















Dati non ufficiali

Voti di Lista - Analitico Aree

Area : Seggi da 81 a 100

Sezioni: 20 su 20

93 SCUOLA MEDIA SCAMOZZI - VIA EINAUDI, 74 - LONGARA

Partito	Voti	% Validi
 1 PARTITO LIBERALE ITALIANO	1	0,15%
 2 LIGA VENETA REPUBBLICA	12	1,79%
 3 FORZA NUOVA	2	0,30%
 4 SINISTRA CRITICA	3	0,45%
 5 ITALIA DEI VALORI LISTA DI PIETRO	35	5,21%
 6 PARTITO DEMOCRATICO	195	29,02%
 7 LA DESTRA - FIAMMA TRICOLORE	8	1,19%
 8 PER IL BENE COMUNE	2	0,30%
 9 INTESA VENETA	1	0,15%
 10 LEGA NORD	165	24,55%
 11 IL POPOLO DELLA LIBERTA'	190	28,27%
 12 LA SINISTRA ARCOBALENO	12	1,79%
 13 UDC E DEMOCRATICI DI CENTRO	41	6,10%
 14 MOVIMENTO EUROPEO DIVERSAMENTE ABILI	2	0,30%
 15 PARTITO COMUNISTA DEI LAVORATORI	1	0,15%
 16 PARTITO SOCIALISTA	2	0,30%
Totali generali	672	



Elezione del Senato della Repubblica 2008

Data: 14/04/2008 Ora: 21.27

COMUNE DI VICENZA

Dati non ufficiali

Voti di Lista - Analitico Aree

Area : Seggi da 81 a 100

Sezioni: 20 su 20

Iscritti	778				
Maschi	366	47,04%			
Femmine	412	52,96%			
Votanti	692	88,95%	sul totale degli iscritti		
Maschi	328	89,62%	sul tot. iscritti maschi		
Femmine	364	88,35%	sul tot. iscritte femmine		
Voti validi	672	97,11%			
Schede bianche	5	0,72%			
Schede nulle	15	2,17%			
Schede contestate		0,00%			
Voti nulli		0,00%			
Voti non validi	20	2,89%			
Rettifiche		0,00%			



Elezione del Senato della Repubblica 2008

Data: 14/04/2008 Ora: 21.27

COMUNE DI VICENZA

















Dati non ufficiali

Voti di Lista - Analitico Aree

Area : Seggi da 81 a 100

Sezioni: 20 su 20

94 SCUOLA EL. ARNALDI - V.LE SANT'AGOSTINO, 565

Partito	Voti	% Validi
 1 PARTITO LIBERALE ITALIANO	0	0,00%
 2 LIGA VENETA REPUBBLICA	14	3,20%
 3 FORZA NUOVA	0	0,00%
 4 SINISTRA CRITICA	2	0,46%
 5 ITALIA DEI VALORI LISTA DI PIETRO	21	4,81%
 6 PARTITO DEMOCRATICO	108	24,71%
 7 LA DESTRA - FIAMMA TRICOLORE	8	1,83%
 8 PER IL BENE COMUNE	2	0,46%
 9 INTESA VENETA	0	0,00%
 10 LEGA NORD	137	31,35%
 11 IL POPOLO DELLA LIBERTA'	97	22,20%
 12 LA SINISTRA ARCOBALENO	17	3,89%
 13 UDC E DEMOCRATICI DI CENTRO	22	5,03%
 14 MOVIMENTO EUROPEO DIVERSAMENTE ABILI	4	0,92%
 15 PARTITO COMUNISTA DEI LAVORATORI	2	0,46%
 16 PARTITO SOCIALISTA	3	0,69%
Totali generali	437	



Elezione del Senato della Repubblica 2008

Data: 14/04/2008 Ora: 21.27

COMUNE DI VICENZA

Dati non ufficiali

Voti di Lista - Analitico Aree

Area : Seggi da 81 a 100

Sezioni: 20 su 20

Iscritti	544				
Maschi	272	50,00%			
Femmine	272	50,00%			
Votanti	462	84,93%	sul totale degli iscritti		
Maschi	236	86,76%	sul tot. iscritti maschi		
Femmine	226	83,09%	sul tot. iscritte femmine		
Voti validi	437	94,59%			
Schede bianche	9	1,95%			
Schede nulle	16	3,46%			
Schede contestate		0,00%			
Voti nulli		0,00%			
Voti non validi	25	5,41%			
Rettifiche		0,00%			



Elezione del Senato della Repubblica 2008

Data: 14/04/2008 Ora: 21.27

COMUNE DI VICENZA

















Dati non ufficiali

Voti di Lista - Analitico Aree

Area : Seggi da 81 a 100

Sezioni: 20 su 20

95 SCUOLA EL. FRACCON - VIA G. MAMELI, 135

Partito	Voti	% Validi
 1 PARTITO LIBERALE ITALIANO	2	0,34%
 2 LIGA VENETA REPUBBLICA	11	1,89%
 3 FORZA NUOVA	1	0,17%
 4 SINISTRA CRITICA	1	0,17%
 5 ITALIA DEI VALORI LISTA DI PIETRO	19	3,26%
 6 PARTITO DEMOCRATICO	246	42,20%
 7 LA DESTRA - FIAMMA TRICOLORE	1	0,17%
 8 PER IL BENE COMUNE	2	0,34%
 9 INTESA VENETA	1	0,17%
 10 LEGA NORD	62	10,63%
 11 IL POPOLO DELLA LIBERTA'	168	28,82%
 12 LA SINISTRA ARCOBALENO	17	2,92%
 13 UDC E DEMOCRATICI DI CENTRO	44	7,55%
 14 MOVIMENTO EUROPEO DIVERSAMENTE ABILI	3	0,51%
 15 PARTITO COMUNISTA DEI LAVORATORI	1	0,17%
 16 PARTITO SOCIALISTA	4	0,69%
Totali generali	583	



Elezione del Senato della Repubblica 2008

Data: 14/04/2008 Ora: 21.27

COMUNE DI VICENZA

Dati non ufficiali

Voti di Lista - Analitico Aree

Area : Seggi da 81 a 100

Sezioni: 20 su 20

Iscritti	721				
Maschi	323	44,80%			
Femmine	398	55,20%			
Votanti	608	84,33%	 sul totale degli iscritti		
Maschi	277	85,76%	sul tot. iscritti maschi		
Femmine	331	83,17%	sul tot. iscritte femmine		
Voti validi	583	95,89%			
Schede bianche	10	1,64%			
Schede nulle	15	2,47%			
Schede contestate		0,00%			
Voti nulli		0,00%			
Voti non validi	25	4,11%			
Rettifiche		0,00%			



Elezione del Senato della Repubblica 2008

Data: 14/04/2008 Ora: 21.27

COMUNE DI VICENZA

















Dati non ufficiali

Voti di Lista - Analitico Aree

Area : Seggi da 81 a 100

Sezioni: 20 su 20

96 SCUOLA EL. LAGHETTO - VIA LAGO DI PUSIANO, 1

Partito	Voti	% Validi
 1 PARTITO LIBERALE ITALIANO	4	0,71%
 2 LIGA VENETA REPUBBLICA	9	1,60%
 3 FORZA NUOVA	2	0,35%
 4 SINISTRA CRITICA	1	0,18%
 5 ITALIA DEI VALORI LISTA DI PIETRO	20	3,55%
 6 PARTITO DEMOCRATICO	228	40,43%
 7 LA DESTRA - FIAMMA TRICOLORE	5	0,89%
 8 PER IL BENE COMUNE	2	0,35%
 9 INTESA VENETA	2	0,35%
 10 LEGA NORD	84	14,89%
 11 IL POPOLO DELLA LIBERTA'	153	27,13%
 12 LA SINISTRA ARCOBALENO	15	2,66%
 13 UDC E DEMOCRATICI DI CENTRO	29	5,14%
 14 MOVIMENTO EUROPEO DIVERSAMENTE ABILI	4	0,71%
 15 PARTITO COMUNISTA DEI LAVORATORI	2	0,35%
 16 PARTITO SOCIALISTA	4	0,71%
Totali generali	564	



Elezione del Senato della Repubblica 2008

Data: 14/04/2008 Ora: 21.27

COMUNE DI VICENZA

Dati non ufficiali

Voti di Lista - Analitico Aree

Area : Seggi da 81 a 100

Sezioni: 20 su 20

Iscritti	657				
Maschi	285	43,38%			
Femmine	372	56,62%			
Votanti	577	87,82%	 sul totale degli iscritti		
Maschi	253	88,77%	sul tot. iscritti maschi		
Femmine	324	87,10%	sul tot. iscritte femmine		
Voti validi	564	97,75%			
Schede bianche	6	1,04%			
Schede nulle	7	1,21%			
Schede contestate		0,00%			
Voti nulli		0,00%			
Voti non validi	13	2,25%			
Rettifiche		0,00%			



Elezione del Senato della Repubblica 2008

Data: 14/04/2008 Ora: 21.27

COMUNE DI VICENZA

















Dati non ufficiali

Voti di Lista - Analitico Aree

Area : Seggi da 81 a 100

Sezioni: 20 su 20

97 SCUOLA EL. GIOVANNI XXIII . VIA L. FACCIO, 20

Partito	Voti	% Validi
 1 PARTITO LIBERALE ITALIANO	1	0,15%
 2 LIGA VENETA REPUBBLICA	4	0,59%
 3 FORZA NUOVA	4	0,59%
 4 SINISTRA CRITICA	1	0,15%
 5 ITALIA DEI VALORI LISTA DI PIETRO	22	3,26%
 6 PARTITO DEMOCRATICO	249	36,94%
 7 LA DESTRA - FIAMMA TRICOLORE	17	2,52%
 8 PER IL BENE COMUNE	0	0,00%
 9 INTESA VENETA	0	0,00%
 10 LEGA NORD	114	16,91%
 11 IL POPOLO DELLA LIBERTA'	201	29,82%
 12 LA SINISTRA ARCOBALENO	18	2,67%
 13 UDC E DEMOCRATICI DI CENTRO	41	6,08%
 14 MOVIMENTO EUROPEO DIVERSAMENTE ABILI	0	0,00%
 15 PARTITO COMUNISTA DEI LAVORATORI	1	0,15%
 16 PARTITO SOCIALISTA	1	0,15%
Totali generali	674	



Elezione del Senato della Repubblica 2008

Data: 14/04/2008 Ora: 21.27

COMUNE DI VICENZA

Dati non ufficiali

Voti di Lista - Analitico Aree

Area : Seggi da 81 a 100

Sezioni: 20 su 20

Iscritti	790				
Maschi	355	44,94%			
Femmine	435	55,06%			
Votanti	683	86,46%	 sul totale degli iscritti		
Maschi	304	85,63%	sul tot. iscritti maschi		
Femmine	379	87,13%	sul tot. iscritte femmine		
Voti validi	674	98,68%			
Schede bianche	3	0,44%			
Schede nulle	6	0,88%			
Schede contestate		0,00%			
Voti nulli		0,00%			
Voti non validi	9	1,32%			
Rettifiche		0,00%			



Elezione del Senato della Repubblica 2008

Data: 14/04/2008 Ora: 21.27

COMUNE DI VICENZA

















Dati non ufficiali

Voti di Lista - Analitico Aree

Area : Seggi da 81 a 100

Sezioni: 20 su 20

98 SCUOLA EL. FRACCON - VIA G. MAMELI, 135

Partito	Voti	% Validi
 1 PARTITO LIBERALE ITALIANO	3	0,44%
 2 LIGA VENETA REPUBBLICA	8	1,19%
 3 FORZA NUOVA	5	0,74%
 4 SINISTRA CRITICA	3	0,44%
 5 ITALIA DEI VALORI LISTA DI PIETRO	32	4,74%
 6 PARTITO DEMOCRATICO	250	37,04%
 7 LA DESTRA - FIAMMA TRICOLORE	8	1,19%
 8 PER IL BENE COMUNE	4	0,59%
 9 INTESA VENETA	1	0,15%
 10 LEGA NORD	114	16,89%
 11 IL POPOLO DELLA LIBERTA'	206	30,52%
 12 LA SINISTRA ARCOBALENO	15	2,22%
 13 UDC E DEMOCRATICI DI CENTRO	23	3,41%
 14 MOVIMENTO EUROPEO DIVERSAMENTE ABILI	1	0,15%
 15 PARTITO COMUNISTA DEI LAVORATORI	1	0,15%
 16 PARTITO SOCIALISTA	1	0,15%
Totali generali	675	



Elezione del Senato della Repubblica 2008

Data: 14/04/2008 Ora: 21.27

COMUNE DI VICENZA

Dati non ufficiali

Voti di Lista - Analitico Aree

Area : Seggi da 81 a 100

Sezioni: 20 su 20

Iscritti	793				
Maschi	367	46,28%			
Femmine	426	53,72%			
Votanti	689	86,89%	sul totale degli iscritti		
Maschi	326	88,83%	sul tot. iscritti maschi		
Femmine	363	85,21%	sul tot. iscritte femmine		
Voti validi	675	97,97%			
Schede bianche	4	0,58%			
Schede nulle	10	1,45%			
Schede contestate		0,00%			
Voti nulli		0,00%			
Voti non validi	14	2,03%			
Rettifiche		0,00%			



Elezione del Senato della Repubblica 2008

Data: 14/04/2008 Ora: 21.27

COMUNE DI VICENZA

















Dati non ufficiali

Voti di Lista - Analitico Aree

Area : Seggi da 81 a 100

Sezioni: 20 su 20

99 SCUOLA EL. FRACCON - VIA G. MAMELI, 135

Partito	Voti	% Validi
 1 PARTITO LIBERALE ITALIANO	0	0,00%
 2 LIGA VENETA REPUBBLICA	9	1,17%
 3 FORZA NUOVA	2	0,26%
 4 SINISTRA CRITICA	2	0,26%
 5 ITALIA DEI VALORI LISTA DI PIETRO	45	5,84%
 6 PARTITO DEMOCRATICO	289	37,53%
 7 LA DESTRA - FIAMMA TRICOLERE	15	1,95%
 8 PER IL BENE COMUNE	2	0,26%
 9 INTESA VENETA	1	0,13%
 10 LEGA NORD	121	15,71%
 11 IL POPOLO DELLA LIBERTA'	190	24,68%
 12 LA SINISTRA ARCOBALENO	44	5,71%
 13 UDC E DEMOCRATICI DI CENTRO	40	5,19%
 14 MOVIMENTO EUROPEO DIVERSAMENTE ABILI	6	0,78%
 15 PARTITO COMUNISTA DEI LAVORATORI	4	0,52%
 16 PARTITO SOCIALISTA	0	0,00%
Totali generali	770	



Elezione del Senato della Repubblica 2008

Data: 14/04/2008 Ora: 21.27

COMUNE DI VICENZA

Dati non ufficiali

Voti di Lista - Analitico Aree

Area : Seggi da 81 a 100

Sezioni: 20 su 20

Iscritti	955				Voti validi	770	96,98%
Maschi	434	45,45%			Schede bianche	6	0,76%
Femmine	521	54,55%			Schede nulle	18	2,27%
Votanti	794	83,14%	sul totale degli iscritti		Schede contestate		0,00%
Maschi	372	85,71%	sul tot. iscritti maschi		Voti nulli		0,00%
Femmine	422	81,00%	sul tot. iscritte femmine		Voti non validi	24	3,02%
					Rettifiche		0,00%



Elezione del Senato della Repubblica 2008

Data: 14/04/2008 Ora: 21.27

COMUNE DI VICENZA

















Dati non ufficiali

Voti di Lista - Analitico Aree

Area : Seggi da 81 a 100

Sezioni: 20 su 20

100 SCUOLA EL. FRACCON - VIA G. MAMELI, 135

Partito	Voti	% Validi
 1 PARTITO LIBERALE ITALIANO	0	0,00%
 2 LIGA VENETA REPUBBLICA	7	1,22%
 3 FORZA NUOVA	3	0,52%
 4 SINISTRA CRITICA	0	0,00%
 5 ITALIA DEI VALORI LISTA DI PIETRO	30	5,22%
 6 PARTITO DEMOCRATICO	213	37,04%
 7 LA DESTRA - FIAMMA TRICOLORE	15	2,61%
 8 PER IL BENE COMUNE	6	1,04%
 9 INTESA VENETA	1	0,17%
 10 LEGA NORD	107	18,61%
 11 IL POPOLO DELLA LIBERTA'	141	24,52%
 12 LA SINISTRA ARCOBALENO	19	3,30%
 13 UDC E DEMOCRATICI DI CENTRO	29	5,04%
 14 MOVIMENTO EUROPEO DIVERSAMENTE ABILI	0	0,00%
 15 PARTITO COMUNISTA DEI LAVORATORI	1	0,17%
 16 PARTITO SOCIALISTA	3	0,52%
Totali generali	575	



Elezione del Senato della Repubblica 2008

Data: 14/04/2008 Ora: 21.27

COMUNE DI VICENZA

Dati non ufficiali

Voti di Lista - Analitico Aree














Area : Seggi da 81 a 100

Sezioni: 20 su 20

Iscritti	677		
Maschi	312	46,09%	
Femmine	365	53,91%	
Votanti	604	89,22%	sul totale degli iscritti
Maschi	283	90,71%	sul tot. iscritti maschi
Femmine	321	87,95%	sul tot. iscritte femmine

Voti validi	575	95,20%
Schede bianche	17	2,81%
Schede nulle	12	1,99%
Schede contestate		0,00%
Voti nulli		0,00%
Voti non validi	29	4,80%
Rettifiche		0,00%

Totale area : **RIP5**

Partito	Voti	% Validi
 1 PARTITO LIBERALE ITALIANO	35	0,31%
 2 LIGA VENETA REPUBBLICA	191	1,68%
 3 FORZA NUOVA	29	0,26%
 4 SINISTRA CRITICA	37	0,33%
 5 ITALIA DEI VALORI LISTA DI PIETRO	492	4,33%
 6 PARTITO DEMOCRATICO	3937	34,64%
 7 LA DESTRA - FIAMMA TRICOLORE	209	1,84%
 8 PER IL BENE COMUNE	42	0,37%
 9 INTESA VENETA	16	0,14%
 10 LEGA NORD	1995	17,55%
 11 IL POPOLO DELLA LIBERTA'	3283	28,88%
 12 LA SINISTRA ARCOBALENO	341	3,00%
 13 UDC E DEMOCRATICI DI CENTRO	627	5,52%
 14 MOVIMENTO EUROPEO DIVERSAMENTE ABILI	43	0,38%



Elezione del Senato della Repubblica 2008

Data: 14/04/2008 Ora: 21.27

COMUNE DI VICENZA

Dati non ufficiali

Voti di Lista - Analitico Aree

Area : Seggi da 81 a 100

Sezioni: 20 su 20



15 PARTITO COMUNISTA DEI LAVORATORI

43 0,38%

16 PARTITO SOCIALISTA

46 0,40%

Totali generali

11366

Iscritti 13.942

Maschi 6.403 45,93%

Femmine 7.539 54,07%

Votanti 11.762 84,36% sul totale degli iscritti

Maschi 5.473 85,48% sul tot. iscritti maschi

Femmine 6.289 83,42% sul tot. iscritte femmine

Voti validi 11.366 96,63%

Schede bianche 137 1,16%

Schede nulle 258 2,19%

Schede contestate 1 0,01%

Voti nulli 0,00%

Voti non validi 396 3,37%

Rettifiche 0,00%