



Elezione del Senato della Repubblica 2008

Data: 14/04/2008 Ora: 21.23

COMUNE DI VICENZA

Dati non ufficiali










Voti di Lista - Sintetico Aree

Area : COMUNE

Sezioni: 112 su 112

Iscritti	78.476		
Maschi	35.969	45,83%	
Femmine	42.507	54,17%	
Votanti	65.920	84,00%	sul totale degli iscritti
Maschi	30.773	85,55%	sul tot. iscritti maschi
Femmine	35.147	82,69%	sul tot. iscritte femmine

Voti validi	63.991	97,07%
Schede bianche	649	0,98%
Schede nulle	1.262	1,91%
Schede contestate	18	0,03%
Voti nulli		0,00%
Voti non validi	1.929	2,93%
Rettifiche		0,00%

Partito	Voti	% Validi
 1 PARTITO LIBERALE ITALIANO	176	0,28%
 2 LIGA VENETA REPUBBLICA	1092	1,71%
 3 FORZA NUOVA	163	0,25%
 4 SINISTRA CRITICA	256	0,40%
 5 ITALIA DEI VALORI LISTA DI PIETRO	2812	4,39%
 6 PARTITO DEMOCRATICO	21078	32,94%
 7 LA DESTRA - FIAMMA TRICOLORE	1330	2,08%
 8 PER IL BENE COMUNE	284	0,44%
 9 INTESA VENETA	94	0,15%
 10 LEGA NORD	11890	18,58%
 11 IL POPOLO DELLA LIBERTA'	18554	28,99%
 12 LA SINISTRA ARCOBALENO	1941	3,03%
 13 UDC E DEMOCRATICI DI CENTRO	3626	5,67%
 14 MOVIMENTO EUROPEO DIVERSAMENTE ABILI	188	0,29%



Elezione del Senato della Repubblica 2008

Data: 14/04/2008 Ora: 21.23


COMUNE DI VICENZA

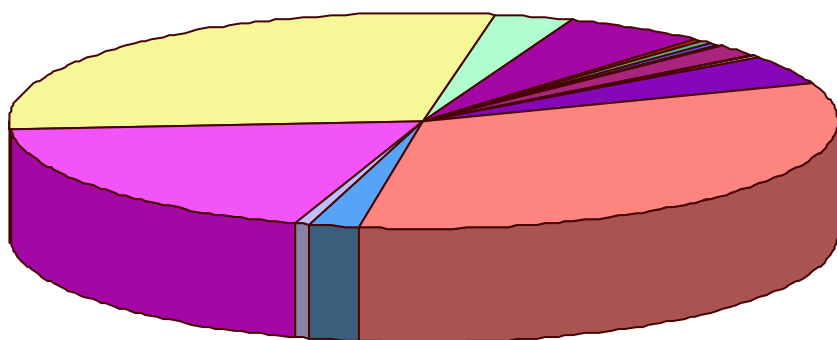
Dati non ufficiali

Voti di Lista - Sintetico Aree

Area : COMUNE

Sezioni: 112 su 112

	15 PARTITO COMUNISTA DEI LAVORATORI	255	0,40%
	16 PARTITO SOCIALISTA	252	0,39%
Totali generali		63991	



0,28%	PLI
1,71%	LIGAVEREP
0,25%	FORZA NUOV
0,40%	SINCRITICA
4,39%	DI_PIETRO
32,94%	PD
2,08%	LADESTRA
0,44%	BENECOMUNE
0,15%	INTVENETA
18,58%	LEGA_NORD
28,99%	POPLIBERTA
3,03%	SINARCOBAL
5,67%	UDC
0,29%	MOVEUDIVAB
0,40%	PACOMUNLAV
0,39%	PS