



# Elezioni Provinciali - Consiglio

Data: 29/05/2007 Ora: 10.27

COMUNE DI VICENZA




















Dati non ufficiali

## Voti di Lista - Analitico Aree

Area : COLLEGIO 6

Sezioni: 20 su 20

### 10 SCUOLA EL. ZECCHETTO - VIA A. CORELLI, 12

Partito	Voti	% Validi
 1 PROGETTO NORDEST	15	4,16%
 2 FIAMMA TRICOLORE	2	0,55%
 3 VICENZA PROVINCIA AUTONOMA	0	0,00%
 4 SOLO DONNE	3	0,83%
 5 No privilegi politici	4	1,11%
 6 PARTITO DI ALTERNATIVA COMUNISTA	0	0,00%
 7 UDC Unione dei democratici cristiani e di cent	17	4,71%
 8 FORZA ITALIA	59	16,34%
 9 LEGA NORD LIGA VENETA	47	13,02%
 10 ALLEANZA NAZIONALE	43	11,91%
 11 ALTERNATIVA PER VICENZA	3	0,83%
 12 SOCIALISTI RIFORMATORI UNITI	14	3,88%
 13 L' ULIVO	96	26,59%
 14 LISTA CIVICA PER IL VICENTINO	0	0,00%
 15 UNDER 35	5	1,39%
 16 UDEUR POPOLARI	4	1,11%
 17 LIGA VENETA REPUBBLICA	2	0,55%
 18 VENETO PER IL PPE	5	1,39%
 19 DEMOCRAZIA CRISTIANA	5	1,39%



# Elezioni Provinciali - Consiglio

Data: 29/05/2007 Ora: 10.27

COMUNE DI VICENZA

Dati non ufficiali

## Voti di Lista - Analitico Aree

Area : COLLEGIO 6

Sezioni: 20 su 20

	20 DI PIETRO - ITALIA DEI VALORI	6	1,66%
	21 LISTA CIVICA 7 COMUNI	1	0,28%
	22 RISCOSSA DEMOCRATICA	2	0,55%
	23 Verdi per la Pace	12	3,32%
	24 COMUNISTI ITALIANI	8	2,22%
	25 PARTITO COMUNISTA RIFONDAZIONE	6	1,66%
	26 DEMOCRAZIA CRISTIANA PER LE AUTONOMIE	0	0,00%
	27 FORZA NUOVA	2	0,55%
	28 MOVIMENTO TRIVENETO	0	0,00%
<b>Totali generali</b>		<b>361</b>	

<b>Iscritti</b>	<b>861</b>		
Maschi	389	45,18%	
Femmine	472	54,82%	
<b>Votanti</b>	<b>473</b>	<b>54,94%</b>	<b>sul totale degli iscritti</b>
Maschi	219	56,30%	sul tot. iscritti maschi
Femmine	254	53,81%	sul tot. iscritte femmine

<b>Voti validi</b>	<b>361</b>	<b>76,32%</b>
Schede bianche	5	1,06%
Schede nulle	23	4,86%
Schede contestate		0,00%
Voti nulli		0,00%
<b>Voti non validi</b>	<b>28</b>	<b>5,92%</b>
<b>Rettifiche</b>		<b>0,00%</b>
<b>Schede sind/pr</b>	<b>84</b>	<b>17,76%</b>



# Elezioni Provinciali - Consiglio

Data: 29/05/2007 Ora: 10.27

COMUNE DI VICENZA




















Dati non ufficiali

## Voti di Lista - Analitico Aree

Area : COLLEGIO 6

Sezioni: 20 su 20

### 11 SCUOLA EL. FRACCON - VLE DIVISIONE JULIA. 6

Partito	Voti	% Validi
 1 PROGETTO NORDEST	6	1,63%
 2 FIAMMA TRICOLORE	4	1,08%
 3 VICENZA PROVINCIA AUTONOMA	3	0,81%
 4 SOLO DONNE	1	0,27%
 5 No privilegi politici	2	0,54%
 6 PARTITO DI ALTERNATIVA COMUNISTA	1	0,27%
 7 UDC Unione dei democratici cristiani e di cent	17	4,61%
 8 FORZA ITALIA	97	26,29%
 9 LEGA NORD LIGA VENETA	60	16,26%
 10 ALLEANZA NAZIONALE	55	14,91%
 11 ALTERNATIVA PER VICENZA	3	0,81%
 12 SOCIALISTI RIFORMATORI UNITI	13	3,52%
 13 L' ULIVO	60	16,26%
 14 LISTA CIVICA PER IL VICENTINO	0	0,00%
 15 UNDER 35	2	0,54%
 16 UDEUR POPOLARI	1	0,27%
 17 LIGA VENETA REPUBBLICA	2	0,54%
 18 VENETO PER IL PPE	4	1,08%
 19 DEMOCRAZIA CRISTIANA	4	1,08%



# Elezioni Provinciali - Consiglio

Data: 29/05/2007 Ora: 10.27

COMUNE DI VICENZA

Dati non ufficiali

## Voti di Lista - Analitico Aree

Area : COLLEGIO 6

Sezioni: 20 su 20

	20 DI PIETRO - ITALIA DEI VALORI	6	1,63%
	21 LISTA CIVICA 7 COMUNI	0	0,00%
	22 RISCOSSA DEMOCRATICA	0	0,00%
	23 Verdi per la Pace	9	2,44%
	24 COMUNISTI ITALIANI	16	4,34%
	25 PARTITO COMUNISTA RIFONDAZIONE	3	0,81%
	26 DEMOCRAZIA CRISTIANA PER LE AUTONOMIE	0	0,00%
	27 FORZA NUOVA	0	0,00%
	28 MOVIMENTO TRIVENETO	0	0,00%
<b>Totali generali</b>		<b>369</b>	

<b>Iscritti</b>	<b>827</b>		
Maschi	384	46,43%	
Femmine	443	53,57%	
<b>Votanti</b>	<b>459</b>	<b>55,50%</b>	<b>sul totale degli iscritti</b>
Maschi	216	56,25%	sul tot. iscritti maschi
Femmine	243	54,85%	sul tot. iscritte femmine

<b>Voti validi</b>	<b>369</b>	<b>80,39%</b>
Schede bianche	1	0,22%
Schede nulle	13	2,83%
Schede contestate		0,00%
Voti nulli		0,00%
<b>Voti non validi</b>	<b>14</b>	<b>3,05%</b>
<b>Rettifiche</b>		<b>0,00%</b>
<b>Schede sind/pr</b>	<b>76</b>	<b>16,56%</b>



# Elezioni Provinciali - Consiglio

Data: 29/05/2007 Ora: 10.27

COMUNE DI VICENZA




















Dati non ufficiali

## Voti di Lista - Analitico Aree

Area : COLLEGIO 6

Sezioni: 20 su 20

### 55 SCUOLA EL. CABIANCA - STRADA DEL PASUBIO, 328

Partito	Voti	% Validi
 1 PROGETTO NORDEST	17	3,86%
 2 FIAMMA TRICOLORE	2	0,45%
 3 VICENZA PROVINCIA AUTONOMA	2	0,45%
 4 SOLO DONNE	2	0,45%
 5 No privilegi politici	3	0,68%
 6 PARTITO DI ALTERNATIVA COMUNISTA	3	0,68%
 7 UDC Unione dei democratici cristiani e di cent	17	3,86%
 8 FORZA ITALIA	107	24,32%
 9 LEGA NORD LIGA VENETA	63	14,32%
 10 ALLEANZA NAZIONALE	44	10,00%
 11 ALTERNATIVA PER VICENZA	1	0,23%
 12 SOCIALISTI RIFORMATORI UNITI	6	1,36%
 13 L' ULIVO	70	15,91%
 14 LISTA CIVICA PER IL VICENTINO	0	0,00%
 15 UNDER 35	4	0,91%
 16 UDEUR POPOLARI	1	0,23%
 17 LIGA VENETA REPUBBLICA	6	1,36%
 18 VENETO PER IL PPE	9	2,05%
 19 DEMOCRAZIA CRISTIANA	16	3,64%



# Elezioni Provinciali - Consiglio

Data: 29/05/2007 Ora: 10.27

COMUNE DI VICENZA

Dati non ufficiali

## Voti di Lista - Analitico Aree

Area : COLLEGIO 6

Sezioni: 20 su 20

	20 DI PIETRO - ITALIA DEI VALORI	5	1,14%
	21 LISTA CIVICA 7 COMUNI	0	0,00%
	22 RISCOSSA DEMOCRATICA	19	4,32%
	23 Verdi per la Pace	13	2,95%
	24 COMUNISTI ITALIANI	17	3,86%
	25 PARTITO COMUNISTA RIFONDAZIONE	9	2,05%
	26 DEMOCRAZIA CRISTIANA PER LE AUTONOMIE	1	0,23%
	27 FORZA NUOVA	2	0,45%
	28 MOVIMENTO TRIVENETO	1	0,23%
Totali generali		440	

<b>Iscritti</b>	<b>1.043</b>		
Maschi	528	50,62%	
Femmine	515	49,38%	
<b>Votanti</b>	<b>562</b>	<b>53,88%</b>	<b>sul totale degli iscritti</b>
Maschi	287	54,36%	sul tot. iscritti maschi
Femmine	275	53,40%	sul tot. iscritte femmine

<b>Voti validi</b>	<b>440</b>	<b>78,29%</b>
Schede bianche	7	1,25%
Schede nulle	8	1,42%
Schede contestate		0,00%
Voti nulli		0,00%
<b>Voti non validi</b>	<b>15</b>	<b>2,67%</b>
<b>Rettifiche</b>		<b>0,00%</b>
<b>Schede sind/pr</b>	<b>107</b>	<b>19,04%</b>



# Elezioni Provinciali - Consiglio

Data: 29/05/2007 Ora: 10.27

COMUNE DI VICENZA




















Dati non ufficiali

## Voti di Lista - Analitico Aree

Area : COLLEGIO 6

Sezioni: 20 su 20

### 56 SCUOLA EL. CABIANCA - STRADA DEL PASUBIO, 328

Partito	Voti	% Validi
 1 PROGETTO NORDEST	7	1,69%
 2 FIAMMA TRICOLORE	0	0,00%
 3 VICENZA PROVINCIA AUTONOMA	0	0,00%
 4 SOLO DONNE	1	0,24%
 5 No privilegi politici	7	1,69%
 6 PARTITO DI ALTERNATIVA COMUNISTA	0	0,00%
 7 UDC Unione dei democratici cristiani e di cent	11	2,65%
 8 FORZA ITALIA	109	26,27%
 9 LEGA NORD LIGA VENETA	66	15,90%
 10 ALLEANZA NAZIONALE	43	10,36%
 11 ALTERNATIVA PER VICENZA	6	1,45%
 12 SOCIALISTI RIFORMATORI UNITI	5	1,20%
 13 L' ULIVO	46	11,08%
 14 LISTA CIVICA PER IL VICENTINO	2	0,48%
 15 UNDER 35	12	2,89%
 16 UDEUR POPOLARI	5	1,20%
 17 LIGA VENETA REPUBBLICA	5	1,20%
 18 VENETO PER IL PPE	4	0,96%
 19 DEMOCRAZIA CRISTIANA	9	2,17%



# Elezioni Provinciali - Consiglio

Data: 29/05/2007 Ora: 10.27

COMUNE DI VICENZA

Dati non ufficiali

## Voti di Lista - Analitico Aree

Area : COLLEGIO 6

Sezioni: 20 su 20

	20 DI PIETRO - ITALIA DEI VALORI	12	2,89%
	21 LISTA CIVICA 7 COMUNI	0	0,00%
	22 RISCOSSA DEMOCRATICA	20	4,82%
	23 Verdi per la Pace	16	3,86%
	24 COMUNISTI ITALIANI	18	4,34%
	25 PARTITO COMUNISTA RIFONDAZIONE	9	2,17%
	26 DEMOCRAZIA CRISTIANA PER LE AUTONOMIE	0	0,00%
	27 FORZA NUOVA	1	0,24%
	28 MOVIMENTO TRIVENETO	1	0,24%
Totali generali		415	

<b>Iscritti</b>	<b>996</b>		
Maschi	491	49,30%	
Femmine	505	50,70%	
<b>Votanti</b>	<b>563</b>	<b>56,53%</b>	<b>sul totale degli iscritti</b>
Maschi	296	60,29%	sul tot. iscritti maschi
Femmine	267	52,87%	sul tot. iscritte femmine

<b>Voti validi</b>	<b>415</b>	<b>73,71%</b>
Schede bianche	5	0,89%
Schede nulle	13	2,31%
Schede contestate		0,00%
Voti nulli		0,00%
<b>Voti non validi</b>	<b>18</b>	<b>3,20%</b>
<b>Rettifiche</b>		<b>0,00%</b>
<b>Schede sind/pr</b>	<b>130</b>	<b>23,09%</b>





# Elezioni Provinciali - Consiglio

Data: 29/05/2007 Ora: 10.27

COMUNE DI VICENZA




















Dati non ufficiali

## Voti di Lista - Analitico Aree

Area : COLLEGIO 6

Sezioni: 20 su 20

### 67 SCUOLA EL. GIOVANNI XXIII - VIA L. FACCIO, 20

Partito	Voti	% Validi
 1 PROGETTO NORDEST	7	1,99%
 2 FIAMMA TRICOLORE	2	0,57%
 3 VICENZA PROVINCIA AUTONOMA	1	0,28%
 4 SOLO DONNE	1	0,28%
 5 No privilegi politici	6	1,71%
 6 PARTITO DI ALTERNATIVA COMUNISTA	4	1,14%
 7 UDC Unione dei democratici cristiani e di cent	17	4,84%
 8 FORZA ITALIA	81	23,08%
 9 LEGA NORD LIGA VENETA	41	11,68%
 10 ALLEANZA NAZIONALE	48	13,68%
 11 ALTERNATIVA PER VICENZA	6	1,71%
 12 SOCIALISTI RIFORMATORI UNITI	9	2,56%
 13 L' ULIVO	64	18,23%
 14 LISTA CIVICA PER IL VICENTINO	1	0,28%
 15 UNDER 35	5	1,42%
 16 UDEUR POPOLARI	9	2,56%
 17 LIGA VENETA REPUBBLICA	1	0,28%
 18 VENETO PER IL PPE	6	1,71%
 19 DEMOCRAZIA CRISTIANA	4	1,14%



# Elezioni Provinciali - Consiglio

Data: 29/05/2007 Ora: 10.27

COMUNE DI VICENZA

Dati non ufficiali

## Voti di Lista - Analitico Aree

Area : COLLEGIO 6

Sezioni: 20 su 20

	20	DI PIETRO - ITALIA DEI VALORI	2	0,57%
	21	LISTA CIVICA 7 COMUNI	0	0,00%
	22	RISCOSSA DEMOCRATICA	0	0,00%
	23	Verdi per la Pace	10	2,85%
	24	COMUNISTI ITALIANI	9	2,56%
	25	PARTITO COMUNISTA RIFONDAZIONE	14	3,99%
	26	DEMOCRAZIA CRISTIANA PER LE AUTONOMIE	1	0,28%
	27	FORZA NUOVA	0	0,00%
	28	MOVIMENTO TRIVENETO	2	0,57%
Totali generali			351	

<b>Iscritti</b>	<b>756</b>		
Maschi	339	44,84%	
Femmine	417	55,16%	
<b>Votanti</b>	<b>443</b>	<b>58,60%</b>	<b>sul totale degli iscritti</b>
Maschi	197	58,11%	sul tot. iscritti maschi
Femmine	246	58,99%	sul tot. iscritte femmine

<b>Voti validi</b>	<b>351</b>	<b>79,23%</b>
Schede bianche	4	0,90%
Schede nulle	3	0,68%
Schede contestate		0,00%
Voti nulli		0,00%
<b>Voti non validi</b>	<b>7</b>	<b>1,58%</b>
<b>Rettifiche</b>		<b>0,00%</b>
<b>Schede sind/pr</b>	<b>85</b>	<b>19,19%</b>



# Elezioni Provinciali - Consiglio

Data: 29/05/2007 Ora: 10.27

COMUNE DI VICENZA




















Dati non ufficiali

## Voti di Lista - Analitico Aree

Area : COLLEGIO 6

Sezioni: 20 su 20

### 80 SCUOLA EL. ZECCHETTO - VIA A. CORELLI, 12

Partito	Voti	% Validi
 1 PROGETTO NORDEST	9	2,56%
 2 FIAMMA TRICOLORE	4	1,14%
 3 VICENZA PROVINCIA AUTONOMA	0	0,00%
 4 SOLO DONNE	3	0,85%
 5 No privilegi politici	6	1,70%
 6 PARTITO DI ALTERNATIVA COMUNISTA	3	0,85%
 7 UDC Unione dei democratici cristiani e di cent	7	1,99%
 8 FORZA ITALIA	83	23,58%
 9 LEGA NORD LIGA VENETA	47	13,35%
 10 ALLEANZA NAZIONALE	30	8,52%
 11 ALTERNATIVA PER VICENZA	1	0,28%
 12 SOCIALISTI RIFORMATORI UNITI	6	1,70%
 13 L' ULIVO	78	22,16%
 14 LISTA CIVICA PER IL VICENTINO	1	0,28%
 15 UNDER 35	4	1,14%
 16 UDEUR POPOLARI	2	0,57%
 17 LIGA VENETA REPUBBLICA	7	1,99%
 18 VENETO PER IL PPE	5	1,42%
 19 DEMOCRAZIA CRISTIANA	5	1,42%



# Elezioni Provinciali - Consiglio

Data: 29/05/2007 Ora: 10.27

COMUNE DI VICENZA

Dati non ufficiali

## Voti di Lista - Analitico Aree

Area : COLLEGIO 6

Sezioni: 20 su 20

	20 DI PIETRO - ITALIA DEI VALORI	4	1,14%
	21 LISTA CIVICA 7 COMUNI	0	0,00%
	22 RISCOSSA DEMOCRATICA	1	0,28%
	23 Verdi per la Pace	16	4,55%
	24 COMUNISTI ITALIANI	20	5,68%
	25 PARTITO COMUNISTA RIFONDAZIONE	9	2,56%
	26 DEMOCRAZIA CRISTIANA PER LE AUTONOMIE	1	0,28%
	27 FORZA NUOVA	0	0,00%
	28 MOVIMENTO TRIVENETO	0	0,00%
<b>Totali generali</b>		<b>352</b>	

<b>Iscritti</b>	<b>858</b>		
Maschi	403	46,97%	
Femmine	455	53,03%	
<b>Votanti</b>	<b>438</b>	<b>51,05%</b>	<b>sul totale degli iscritti</b>
Maschi	211	52,36%	sul tot. iscritti maschi
Femmine	227	49,89%	sul tot. iscritte femmine

<b>Voti validi</b>	<b>352</b>	<b>80,37%</b>
Schede bianche	5	1,14%
Schede nulle	10	2,28%
Schede contestate		0,00%
Voti nulli		0,00%
<b>Voti non validi</b>	<b>15</b>	<b>3,42%</b>
<b>Rettifiche</b>		<b>0,00%</b>
<b>Schede sind/pr</b>	<b>71</b>	<b>16,21%</b>



# Elezioni Provinciali - Consiglio

Data: 29/05/2007 Ora: 10.27

COMUNE DI VICENZA




















Dati non ufficiali

## Voti di Lista - Analitico Aree

Area : COLLEGIO 6

Sezioni: 20 su 20

### 95 SCUOLA EL. FRACCON - VIA G. MAMELI, 135

Partito	Voti	% Validi
 1 PROGETTO NORDEST	4	1,23%
 2 FIAMMA TRICOLORE	1	0,31%
 3 VICENZA PROVINCIA AUTONOMA	1	0,31%
 4 SOLO DONNE	2	0,62%
 5 No privilegi politici	4	1,23%
 6 PARTITO DI ALTERNATIVA COMUNISTA	2	0,62%
 7 UDC Unione dei democratici cristiani e di cent	8	2,47%
 8 FORZA ITALIA	82	25,31%
 9 LEGA NORD LIGA VENETA	19	5,86%
 10 ALLEANZA NAZIONALE	44	13,58%
 11 ALTERNATIVA PER VICENZA	6	1,85%
 12 SOCIALISTI RIFORMATORI UNITI	5	1,54%
 13 L' ULIVO	82	25,31%
 14 LISTA CIVICA PER IL VICENTINO	5	1,54%
 15 UNDER 35	6	1,85%
 16 UDEUR POPOLARI	4	1,23%
 17 LIGA VENETA REPUBBLICA	4	1,23%
 18 VENETO PER IL PPE	4	1,23%
 19 DEMOCRAZIA CRISTIANA	1	0,31%



# Elezioni Provinciali - Consiglio

Data: 29/05/2007 Ora: 10.27

COMUNE DI VICENZA

Dati non ufficiali

## Voti di Lista - Analitico Aree

Area : COLLEGIO 6

Sezioni: 20 su 20

	20 DI PIETRO - ITALIA DEI VALORI	3	0,93%
	21 LISTA CIVICA 7 COMUNI	0	0,00%
	22 RISCOSSA DEMOCRATICA	3	0,93%
	23 Verdi per la Pace	17	5,25%
	24 COMUNISTI ITALIANI	8	2,47%
	25 PARTITO COMUNISTA RIFONDAZIONE	9	2,78%
	26 DEMOCRAZIA CRISTIANA PER LE AUTONOMIE	0	0,00%
	27 FORZA NUOVA	0	0,00%
	28 MOVIMENTO TRIVENETO	0	0,00%
Totali generali		324	

<b>Iscritti</b>	<b>787</b>		
Maschi	350	44,47%	
Femmine	437	55,53%	
<b>Votanti</b>	<b>416</b>	<b>52,86%</b>	<b>sul totale degli iscritti</b>
Maschi	189	54,00%	sul tot. iscritti maschi
Femmine	227	51,95%	sul tot. iscritte femmine

<b>Voti validi</b>	<b>324</b>	<b>77,88%</b>
Schede bianche	4	0,96%
Schede nulle	10	2,40%
Schede contestate		0,00%
Voti nulli		0,00%
<b>Voti non validi</b>	<b>14</b>	<b>3,37%</b>
<b>Rettifiche</b>		<b>0,00%</b>
<b>Schede sind/pr</b>	<b>78</b>	<b>18,75%</b>



# Elezioni Provinciali - Consiglio

Data: 29/05/2007 Ora: 10.27

COMUNE DI VICENZA




















Dati non ufficiali

## Voti di Lista - Analitico Aree

Area : COLLEGIO 6

Sezioni: 20 su 20

### 97 SCUOLA EL. GIOVANNI XXIII . VIA L. FACCIO, 20

Partito	Voti	% Validi
 1 PROGETTO NORDEST	7	1,94%
 2 FIAMMA TRICOLORE	5	1,39%
 3 VICENZA PROVINCIA AUTONOMA	1	0,28%
 4 SOLO DONNE	0	0,00%
 5 No privilegi politici	4	1,11%
 6 PARTITO DI ALTERNATIVA COMUNISTA	0	0,00%
 7 UDC Unione dei democratici cristiani e di cent	25	6,94%
 8 FORZA ITALIA	105	29,17%
 9 LEGA NORD LIGA VENETA	41	11,39%
 10 ALLEANZA NAZIONALE	46	12,78%
 11 ALTERNATIVA PER VICENZA	8	2,22%
 12 SOCIALISTI RIFORMATORI UNITI	2	0,56%
 13 L' ULIVO	61	16,94%
 14 LISTA CIVICA PER IL VICENTINO	2	0,56%
 15 UNDER 35	4	1,11%
 16 UDEUR POPOLARI	4	1,11%
 17 LIGA VENETA REPUBBLICA	3	0,83%
 18 VENETO PER IL PPE	8	2,22%
 19 DEMOCRAZIA CRISTIANA	3	0,83%



# Elezioni Provinciali - Consiglio

Data: 29/05/2007 Ora: 10.27

COMUNE DI VICENZA

Dati non ufficiali

## Voti di Lista - Analitico Aree

Area : COLLEGIO 6

Sezioni: 20 su 20

	20 DI PIETRO - ITALIA DEI VALORI	4	1,11%
	21 LISTA CIVICA 7 COMUNI	1	0,28%
	22 RISCOSSA DEMOCRATICA	2	0,56%
	23 Verdi per la Pace	7	1,94%
	24 COMUNISTI ITALIANI	7	1,94%
	25 PARTITO COMUNISTA RIFONDAZIONE	8	2,22%
	26 DEMOCRAZIA CRISTIANA PER LE AUTONOMIE	1	0,28%
	27 FORZA NUOVA	1	0,28%
	28 MOVIMENTO TRIVENETO	0	0,00%
<b>Totali generali</b>		<b>360</b>	

<b>Iscritti</b>	<b>888</b>		
Maschi	409	46,06%	
Femmine	479	53,94%	
<b>Votanti</b>	<b>495</b>	<b>55,74%</b>	<b>sul totale degli iscritti</b>
Maschi	224	54,77%	sul tot. iscritti maschi
Femmine	271	56,58%	sul tot. iscritte femmine

<b>Voti validi</b>	<b>360</b>	<b>72,73%</b>
Schede bianche	8	1,62%
Schede nulle	8	1,62%
Schede contestate	1	0,20%
Voti nulli		0,00%
<b>Voti non validi</b>	<b>17</b>	<b>3,43%</b>
<b>Rettifiche</b>		<b>0,00%</b>
<b>Schede sind/pr</b>	<b>118</b>	<b>23,84%</b>





# Elezioni Provinciali - Consiglio

Data: 29/05/2007 Ora: 10.27

COMUNE DI VICENZA




















Dati non ufficiali

## Voti di Lista - Analitico Aree

Area : COLLEGIO 6

Sezioni: 20 su 20

### 98 SCUOLA EL. FRACCON - VIA G. MAMELI, 135

Partito	Voti	% Validi
 1 PROGETTO NORDEST	4	1,16%
 2 FIAMMA TRICOLORE	1	0,29%
 3 VICENZA PROVINCIA AUTONOMA	5	1,45%
 4 SOLO DONNE	4	1,16%
 5 No privilegi politici	2	0,58%
 6 PARTITO DI ALTERNATIVA COMUNISTA	2	0,58%
 7 UDC Unione dei democratici cristiani e di cent	11	3,19%
 8 FORZA ITALIA	82	23,77%
 9 LEGA NORD LIGA VENETA	36	10,43%
 10 ALLEANZA NAZIONALE	50	14,49%
 11 ALTERNATIVA PER VICENZA	5	1,45%
 12 SOCIALISTI RIFORMATORI UNITI	3	0,87%
 13 L' ULIVO	61	17,68%
 14 LISTA CIVICA PER IL VICENTINO	7	2,03%
 15 UNDER 35	8	2,32%
 16 UDEUR POPOLARI	5	1,45%
 17 LIGA VENETA REPUBBLICA	1	0,29%
 18 VENETO PER IL PPE	8	2,32%
 19 DEMOCRAZIA CRISTIANA	4	1,16%



# Elezioni Provinciali - Consiglio

Data: 29/05/2007 Ora: 10.27

COMUNE DI VICENZA

Dati non ufficiali

## Voti di Lista - Analitico Aree

Area : COLLEGIO 6

Sezioni: 20 su 20

	20 DI PIETRO - ITALIA DEI VALORI	7	2,03%
	21 LISTA CIVICA 7 COMUNI	0	0,00%
	22 RISCOSSA DEMOCRATICA	6	1,74%
	23 Verdi per la Pace	17	4,93%
	24 COMUNISTI ITALIANI	7	2,03%
	25 PARTITO COMUNISTA RIFONDAZIONE	8	2,32%
	26 DEMOCRAZIA CRISTIANA PER LE AUTONOMIE	0	0,00%
	27 FORZA NUOVA	1	0,29%
	28 MOVIMENTO TRIVENETO	0	0,00%
<b>Totali generali</b>		<b>345</b>	

<b>Iscritti</b>	<b>870</b>		
Maschi	403	46,32%	
Femmine	467	53,68%	
<b>Votanti</b>	<b>452</b>	<b>51,95%</b>	<b>sul totale degli iscritti</b>
Maschi	213	52,85%	sul tot. iscritti maschi
Femmine	239	51,18%	sul tot. iscritte femmine

<b>Voti validi</b>	<b>345</b>	<b>76,33%</b>
Schede bianche	6	1,33%
Schede nulle	9	1,99%
Schede contestate		0,00%
Voti nulli		0,00%
<b>Voti non validi</b>	<b>15</b>	<b>3,32%</b>
<b>Rettifiche</b>		<b>0,00%</b>
<b>Schede sind/pr</b>	<b>92</b>	<b>20,35%</b>



# Elezioni Provinciali - Consiglio

Data: 29/05/2007 Ora: 10.27

COMUNE DI VICENZA




















Dati non ufficiali

## Voti di Lista - Analitico Aree

Area : COLLEGIO 6

Sezioni: 20 su 20

### 99 SCUOLA EL. FRACCON - VIA G. MAMELI, 135

Partito	Voti	% Validi
 1 PROGETTO NORDEST	4	1,13%
 2 FIAMMA TRICOLORE	4	1,13%
 3 VICENZA PROVINCIA AUTONOMA	2	0,57%
 4 SOLO DONNE	1	0,28%
 5 No privilegi politici	3	0,85%
 6 PARTITO DI ALTERNATIVA COMUNISTA	8	2,27%
 7 UDC Unione dei democratici cristiani e di cent	20	5,67%
 8 FORZA ITALIA	72	20,40%
 9 LEGA NORD LIGA VENETA	42	11,90%
 10 ALLEANZA NAZIONALE	33	9,35%
 11 ALTERNATIVA PER VICENZA	0	0,00%
 12 SOCIALISTI RIFORMATORI UNITI	3	0,85%
 13 L' ULIVO	68	19,26%
 14 LISTA CIVICA PER IL VICENTINO	1	0,28%
 15 UNDER 35	9	2,55%
 16 UDEUR POPOLARI	5	1,42%
 17 LIGA VENETA REPUBBLICA	6	1,70%
 18 VENETO PER IL PPE	3	0,85%
 19 DEMOCRAZIA CRISTIANA	7	1,98%



# Elezioni Provinciali - Consiglio

Data: 29/05/2007 Ora: 10.27

COMUNE DI VICENZA

Dati non ufficiali

## Voti di Lista - Analitico Aree

Area : COLLEGIO 6

Sezioni: 20 su 20

	20 DI PIETRO - ITALIA DEI VALORI	9	2,55%
	21 LISTA CIVICA 7 COMUNI	1	0,28%
	22 RISCOSSA DEMOCRATICA	9	2,55%
	23 Verdi per la Pace	14	3,97%
	24 COMUNISTI ITALIANI	17	4,82%
	25 PARTITO COMUNISTA RIFONDAZIONE	11	3,12%
	26 DEMOCRAZIA CRISTIANA PER LE AUTONOMIE	1	0,28%
	27 FORZA NUOVA	0	0,00%
	28 MOVIMENTO TRIVENETO	0	0,00%
<b>Totali generali</b>		<b>353</b>	

<b>Iscritti</b>	<b>977</b>		
Maschi	440	45,04%	
Femmine	537	54,96%	
<b>Votanti</b>	<b>495</b>	<b>50,67%</b>	<b>sul totale degli iscritti</b>
Maschi	227	51,59%	sul tot. iscritti maschi
Femmine	268	49,91%	sul tot. iscritte femmine

<b>Voti validi</b>	<b>353</b>	<b>71,31%</b>
Schede bianche	8	1,62%
Schede nulle	21	4,24%
Schede contestate		0,00%
Voti nulli		0,00%
<b>Voti non validi</b>	<b>29</b>	<b>5,86%</b>
<b>Rettifiche</b>		<b>0,00%</b>
<b>Schede sind/pr</b>	<b>113</b>	<b>22,83%</b>



# Elezioni Provinciali - Consiglio

Data: 29/05/2007 Ora: 10.27

COMUNE DI VICENZA




















Dati non ufficiali

## Voti di Lista - Analitico Aree

Area : COLLEGIO 6

Sezioni: 20 su 20

### 100 SCUOLA EL. FRACCON - VIA G. MAMELI, 135

Partito	Voti	% Validi
 1 PROGETTO NORDEST	7	2,08%
 2 FIAMMA TRICOLORE	2	0,60%
 3 VICENZA PROVINCIA AUTONOMA	2	0,60%
 4 SOLO DONNE	1	0,30%
 5 No privilegi politici	6	1,79%
 6 PARTITO DI ALTERNATIVA COMUNISTA	1	0,30%
 7 UDC Unione dei democratici cristiani e di cent	15	4,46%
 8 FORZA ITALIA	77	22,92%
 9 LEGA NORD LIGA VENETA	49	14,58%
 10 ALLEANZA NAZIONALE	28	8,33%
 11 ALTERNATIVA PER VICENZA	1	0,30%
 12 SOCIALISTI RIFORMATORI UNITI	9	2,68%
 13 L' ULIVO	68	20,24%
 14 LISTA CIVICA PER IL VICENTINO	2	0,60%
 15 UNDER 35	4	1,19%
 16 UDEUR POPOLARI	2	0,60%
 17 LIGA VENETA REPUBBLICA	3	0,89%
 18 VENETO PER IL PPE	2	0,60%
 19 DEMOCRAZIA CRISTIANA	6	1,79%



# Elezioni Provinciali - Consiglio

Data: 29/05/2007 Ora: 10.27

COMUNE DI VICENZA

Dati non ufficiali

## Voti di Lista - Analitico Aree

Area : COLLEGIO 6

Sezioni: 20 su 20

	20 DI PIETRO - ITALIA DEI VALORI	6	1,79%
	21 LISTA CIVICA 7 COMUNI	1	0,30%
	22 RISCOSSA DEMOCRATICA	6	1,79%
	23 Verdi per la Pace	14	4,17%
	24 COMUNISTI ITALIANI	10	2,98%
	25 PARTITO COMUNISTA RIFONDAZIONE	9	2,68%
	26 DEMOCRAZIA CRISTIANA PER LE AUTONOMIE	3	0,89%
	27 FORZA NUOVA	2	0,60%
	28 MOVIMENTO TRIVENETO	0	0,00%
<b>Totali generali</b>		<b>336</b>	

<b>Iscritti</b>	<b>758</b>		
Maschi	364	48,02%	
Femmine	394	51,98%	
<b>Votanti</b>	<b>451</b>	<b>59,50%</b>	<b>sul totale degli iscritti</b>
Maschi	218	59,89%	sul tot. iscritti maschi
Femmine	233	59,14%	sul tot. iscritte femmine

<b>Voti validi</b>	<b>336</b>	<b>74,50%</b>
Schede bianche	7	1,55%
Schede nulle	24	5,32%
Schede contestate		0,00%
Voti nulli		0,00%
<b>Voti non validi</b>	<b>31</b>	<b>6,87%</b>
<b>Rettifiche</b>		<b>0,00%</b>
<b>Schede sind/pr</b>	<b>84</b>	<b>18,63%</b>



# Elezioni Provinciali - Consiglio

Data: 29/05/2007 Ora: 10.27

COMUNE DI VICENZA




















Dati non ufficiali

## Voti di Lista - Analitico Aree

Area : COLLEGIO 6

Sezioni: 20 su 20

### 101 SCUOLA EL. GIOVANNI XXIII - VIA L. FACCIO, 20

Partito	Voti	% Validi
 1 PROGETTO NORDEST	9	2,85%
 2 FIAMMA TRICOLORE	1	0,32%
 3 VICENZA PROVINCIA AUTONOMA	1	0,32%
 4 SOLO DONNE	1	0,32%
 5 No privilegi politici	1	0,32%
 6 PARTITO DI ALTERNATIVA COMUNISTA	2	0,63%
 7 UDC Unione dei democratici cristiani e di cent	12	3,80%
 8 FORZA ITALIA	76	24,05%
 9 LEGA NORD LIGA VENETA	46	14,56%
 10 ALLEANZA NAZIONALE	27	8,54%
 11 ALTERNATIVA PER VICENZA	1	0,32%
 12 SOCIALISTI RIFORMATORI UNITI	3	0,95%
 13 L' ULIVO	71	22,47%
 14 LISTA CIVICA PER IL VICENTINO	3	0,95%
 15 UNDER 35	8	2,53%
 16 UDEUR POPOLARI	0	0,00%
 17 LIGA VENETA REPUBBLICA	5	1,58%
 18 VENETO PER IL PPE	2	0,63%
 19 DEMOCRAZIA CRISTIANA	2	0,63%



# Elezioni Provinciali - Consiglio

Data: 29/05/2007 Ora: 10.27

COMUNE DI VICENZA

Dati non ufficiali

## Voti di Lista - Analitico Aree

Area : COLLEGIO 6

Sezioni: 20 su 20

	20 DI PIETRO - ITALIA DEI VALORI	6	1,90%
	21 LISTA CIVICA 7 COMUNI	3	0,95%
	22 RISCOSSA DEMOCRATICA	6	1,90%
	23 Verdi per la Pace	14	4,43%
	24 COMUNISTI ITALIANI	9	2,85%
	25 PARTITO COMUNISTA RIFONDAZIONE	6	1,90%
	26 DEMOCRAZIA CRISTIANA PER LE AUTONOMIE	1	0,32%
	27 FORZA NUOVA	0	0,00%
	28 MOVIMENTO TRIVENETO	0	0,00%
<b>Totali generali</b>		<b>316</b>	

<b>Iscritti</b>	<b>786</b>		
Maschi	344	43,77%	
Femmine	442	56,23%	
<b>Votanti</b>	<b>416</b>	<b>52,93%</b>	<b>sul totale degli iscritti</b>
Maschi	190	55,23%	sul tot. iscritti maschi
Femmine	226	51,13%	sul tot. iscritte femmine

<b>Voti validi</b>	<b>316</b>	<b>75,96%</b>
Schede bianche	4	0,96%
Schede nulle	12	2,88%
Schede contestate		0,00%
Voti nulli		0,00%
<b>Voti non validi</b>	<b>16</b>	<b>3,85%</b>
<b>Rettifiche</b>		<b>0,00%</b>
<b>Schede sind/pr</b>	<b>84</b>	<b>20,19%</b>





# Elezioni Provinciali - Consiglio

Data: 29/05/2007 Ora: 10.27

COMUNE DI VICENZA




















Dati non ufficiali

## Voti di Lista - Analitico Aree

Area : COLLEGIO 6

Sezioni: 20 su 20

### 102 SCUOLA EL. GIOVANNI XXIII - VIA L. FACCIO, 20

Partito	Voti	% Validi
 1 PROGETTO NORDEST	3	0,88%
 2 FIAMMA TRICOLORE	5	1,47%
 3 VICENZA PROVINCIA AUTONOMA	2	0,59%
 4 SOLO DONNE	3	0,88%
 5 No privilegi politici	4	1,18%
 6 PARTITO DI ALTERNATIVA COMUNISTA	2	0,59%
 7 UDC Unione dei democratici cristiani e di cent	11	3,24%
 8 FORZA ITALIA	74	21,83%
 9 LEGA NORD LIGA VENETA	34	10,03%
 10 ALLEANZA NAZIONALE	50	14,75%
 11 ALTERNATIVA PER VICENZA	2	0,59%
 12 SOCIALISTI RIFORMATORI UNITI	4	1,18%
 13 L' ULIVO	81	23,89%
 14 LISTA CIVICA PER IL VICENTINO	3	0,88%
 15 UNDER 35	2	0,59%
 16 UDEUR POPOLARI	0	0,00%
 17 LIGA VENETA REPUBBLICA	6	1,77%
 18 VENETO PER IL PPE	4	1,18%
 19 DEMOCRAZIA CRISTIANA	2	0,59%



# Elezioni Provinciali - Consiglio

Data: 29/05/2007 Ora: 10.27

COMUNE DI VICENZA

Dati non ufficiali

## Voti di Lista - Analitico Aree

Area : COLLEGIO 6

Sezioni: 20 su 20

	20 DI PIETRO - ITALIA DEI VALORI	6	1,77%
	21 LISTA CIVICA 7 COMUNI	0	0,00%
	22 RISCOSSA DEMOCRATICA	1	0,29%
	23 Verdi per la Pace	12	3,54%
	24 COMUNISTI ITALIANI	10	2,95%
	25 PARTITO COMUNISTA RIFONDAZIONE	15	4,42%
	26 DEMOCRAZIA CRISTIANA PER LE AUTONOMIE	2	0,59%
	27 FORZA NUOVA	0	0,00%
	28 MOVIMENTO TRIVENETO	1	0,29%
<b>Totali generali</b>		<b>339</b>	

<b>Iscritti</b>	<b>754</b>		
Maschi	359	47,61%	
Femmine	395	52,39%	
<b>Votanti</b>	<b>419</b>	<b>55,57%</b>	<b>sul totale degli iscritti</b>
Maschi	212	59,05%	sul tot. iscritti maschi
Femmine	207	52,41%	sul tot. iscritte femmine

<b>Voti validi</b>	<b>339</b>	<b>80,91%</b>
Schede bianche	1	0,24%
Schede nulle	21	5,01%
Schede contestate		0,00%
Voti nulli		0,00%
<b>Voti non validi</b>	<b>22</b>	<b>5,25%</b>
<b>Rettifiche</b>		<b>0,00%</b>
<b>Schede sind/pr</b>	<b>58</b>	<b>13,84%</b>



# Elezioni Provinciali - Consiglio

Data: 29/05/2007 Ora: 10.27

COMUNE DI VICENZA




















Dati non ufficiali

## Voti di Lista - Analitico Aree

Area : COLLEGIO 6

Sezioni: 20 su 20

### 103 SCUOLA EL. FRACCON - V.LE DIVISIONE JULIA, 6

Partito	Voti	% Validi
 1 PROGETTO NORDEST	10	2,42%
 2 FIAMMA TRICOLORE	1	0,24%
 3 VICENZA PROVINCIA AUTONOMA	1	0,24%
 4 SOLO DONNE	3	0,72%
 5 No privilegi politici	4	0,97%
 6 PARTITO DI ALTERNATIVA COMUNISTA	3	0,72%
 7 UDC Unione dei democratici cristiani e di cent	10	2,42%
 8 FORZA ITALIA	105	25,36%
 9 LEGA NORD LIGA VENETA	45	10,87%
 10 ALLEANZA NAZIONALE	36	8,70%
 11 ALTERNATIVA PER VICENZA	1	0,24%
 12 SOCIALISTI RIFORMATORI UNITI	4	0,97%
 13 L' ULIVO	98	23,67%
 14 LISTA CIVICA PER IL VICENTINO	3	0,72%
 15 UNDER 35	4	0,97%
 16 UDEUR POPOLARI	2	0,48%
 17 LIGA VENETA REPUBBLICA	3	0,72%
 18 VENETO PER IL PPE	8	1,93%
 19 DEMOCRAZIA CRISTIANA	8	1,93%



# Elezioni Provinciali - Consiglio

Data: 29/05/2007 Ora: 10.27

COMUNE DI VICENZA

Dati non ufficiali

## Voti di Lista - Analitico Aree

Area : COLLEGIO 6

Sezioni: 20 su 20

	20 DI PIETRO - ITALIA DEI VALORI	10	2,42%
	21 LISTA CIVICA 7 COMUNI	0	0,00%
	22 RISCOSSA DEMOCRATICA	10	2,42%
	23 Verdi per la Pace	20	4,83%
	24 COMUNISTI ITALIANI	16	3,86%
	25 PARTITO COMUNISTA RIFONDAZIONE	5	1,21%
	26 DEMOCRAZIA CRISTIANA PER LE AUTONOMIE	3	0,72%
	27 FORZA NUOVA	1	0,24%
	28 MOVIMENTO TRIVENETO	0	0,00%
Totali generali		414	

<b>Iscritti</b>	<b>897</b>		
Maschi	402	44,82%	
Femmine	495	55,18%	
<b>Votanti</b>	<b>527</b>	<b>58,75%</b>	<b>sul totale degli iscritti</b>
Maschi	247	61,44%	sul tot. iscritti maschi
Femmine	280	56,57%	sul tot. iscritte femmine

<b>Voti validi</b>	<b>414</b>	<b>78,56%</b>
Schede bianche	10	1,90%
Schede nulle	18	3,42%
Schede contestate		0,00%
Voti nulli		0,00%
<b>Voti non validi</b>	<b>28</b>	<b>5,31%</b>
<b>Rettifiche</b>		<b>0,00%</b>
<b>Schede sind/pr</b>	<b>85</b>	<b>16,13%</b>



# Elezioni Provinciali - Consiglio

Data: 29/05/2007 Ora: 10.27

COMUNE DI VICENZA




















Dati non ufficiali

## Voti di Lista - Analitico Aree

Area : COLLEGIO 6

Sezioni: 20 su 20

### 104 SCUOLA EL. COLOMBO - VIA C. COLOMBO, 31

Partito	Voti	% Validi
 1 PROGETTO NORDEST	7	2,01%
 2 FIAMMA TRICOLORE	3	0,86%
 3 VICENZA PROVINCIA AUTONOMA	1	0,29%
 4 SOLO DONNE	3	0,86%
 5 No privilegi politici	7	2,01%
 6 PARTITO DI ALTERNATIVA COMUNISTA	2	0,57%
 7 UDC Unione dei democratici cristiani e di cent	13	3,74%
 8 FORZA ITALIA	94	27,01%
 9 LEGA NORD LIGA VENETA	36	10,34%
 10 ALLEANZA NAZIONALE	43	12,36%
 11 ALTERNATIVA PER VICENZA	4	1,15%
 12 SOCIALISTI RIFORMATORI UNITI	3	0,86%
 13 L' ULIVO	70	20,11%
 14 LISTA CIVICA PER IL VICENTINO	1	0,29%
 15 UNDER 35	5	1,44%
 16 UDEUR POPOLARI	1	0,29%
 17 LIGA VENETA REPUBBLICA	2	0,57%
 18 VENETO PER IL PPE	4	1,15%
 19 DEMOCRAZIA CRISTIANA	3	0,86%



# Elezioni Provinciali - Consiglio

Data: 29/05/2007 Ora: 10.27

COMUNE DI VICENZA

Dati non ufficiali

## Voti di Lista - Analitico Aree

Area : COLLEGIO 6

Sezioni: 20 su 20

	20 DI PIETRO - ITALIA DEI VALORI	7	2,01%
	21 LISTA CIVICA 7 COMUNI	0	0,00%
	22 RISCOSSA DEMOCRATICA	5	1,44%
	23 Verdi per la Pace	10	2,87%
	24 COMUNISTI ITALIANI	12	3,45%
	25 PARTITO COMUNISTA RIFONDAZIONE	9	2,59%
	26 DEMOCRAZIA CRISTIANA PER LE AUTONOMIE	0	0,00%
	27 FORZA NUOVA	1	0,29%
	28 MOVIMENTO TRIVENETO	2	0,57%
<b>Totali generali</b>		<b>348</b>	

<b>Iscritti</b>	<b>823</b>		
Maschi	372	45,20%	
Femmine	451	54,80%	
<b>Votanti</b>	<b>458</b>	<b>55,65%</b>	<b>sul totale degli iscritti</b>
Maschi	211	56,72%	sul tot. iscritti maschi
Femmine	247	54,77%	sul tot. iscritte femmine

<b>Voti validi</b>	<b>348</b>	<b>75,98%</b>
Schede bianche	6	1,31%
Schede nulle	19	4,15%
Schede contestate		0,00%
Voti nulli		0,00%
<b>Voti non validi</b>	<b>25</b>	<b>5,46%</b>
<b>Rettifiche</b>		<b>0,00%</b>
<b>Schede sind/pr</b>	<b>85</b>	<b>18,56%</b>



# Elezioni Provinciali - Consiglio

Data: 29/05/2007 Ora: 10.27

COMUNE DI VICENZA




















Dati non ufficiali

## Voti di Lista - Analitico Aree

Area : COLLEGIO 6

Sezioni: 20 su 20

### 105 SCUOLA EL. COLOMBO - VIA C. COLOMBO, 31

Partito	Voti	% Validi
 1 PROGETTO NORDEST	4	1,08%
 2 FIAMMA TRICOLORE	0	0,00%
 3 VICENZA PROVINCIA AUTONOMA	2	0,54%
 4 SOLO DONNE	1	0,27%
 5 No privilegi politici	5	1,36%
 6 PARTITO DI ALTERNATIVA COMUNISTA	0	0,00%
 7 UDC Unione dei democratici cristiani e di cent	17	4,61%
 8 FORZA ITALIA	116	31,44%
 9 LEGA NORD LIGA VENETA	43	11,65%
 10 ALLEANZA NAZIONALE	46	12,47%
 11 ALTERNATIVA PER VICENZA	3	0,81%
 12 SOCIALISTI RIFORMATORI UNITI	3	0,81%
 13 L' ULIVO	60	16,26%
 14 LISTA CIVICA PER IL VICENTINO	1	0,27%
 15 UNDER 35	10	2,71%
 16 UDEUR POPOLARI	0	0,00%
 17 LIGA VENETA REPUBBLICA	7	1,90%
 18 VENETO PER IL PPE	4	1,08%
 19 DEMOCRAZIA CRISTIANA	6	1,63%



# Elezioni Provinciali - Consiglio

Data: 29/05/2007 Ora: 10.27

COMUNE DI VICENZA

Dati non ufficiali

## Voti di Lista - Analitico Aree

Area : COLLEGIO 6

Sezioni: 20 su 20

	20 DI PIETRO - ITALIA DEI VALORI	3	0,81%
	21 LISTA CIVICA 7 COMUNI	0	0,00%
	22 RISCOSSA DEMOCRATICA	4	1,08%
	23 Verdi per la Pace	10	2,71%
	24 COMUNISTI ITALIANI	11	2,98%
	25 PARTITO COMUNISTA RIFONDAZIONE	9	2,44%
	26 DEMOCRAZIA CRISTIANA PER LE AUTONOMIE	0	0,00%
	27 FORZA NUOVA	2	0,54%
	28 MOVIMENTO TRIVENETO	2	0,54%
<b>Totali generali</b>		<b>369</b>	

<b>Iscritti</b>	<b>941</b>		
Maschi	463	49,20%	
Femmine	478	50,80%	
<b>Votanti</b>	<b>496</b>	<b>52,71%</b>	<b>sul totale degli iscritti</b>
Maschi	254	54,86%	sul tot. iscritti maschi
Femmine	242	50,63%	sul tot. iscritte femmine

<b>Voti validi</b>	<b>369</b>	<b>74,40%</b>
Schede bianche	1	0,20%
Schede nulle	11	2,22%
Schede contestate		0,00%
Voti nulli		0,00%
<b>Voti non validi</b>	<b>12</b>	<b>2,42%</b>
<b>Rettifiche</b>		<b>0,00%</b>
<b>Schede sind/pr</b>	<b>115</b>	<b>23,19%</b>





# Elezioni Provinciali - Consiglio

Data: 29/05/2007 Ora: 10.27

COMUNE DI VICENZA




















Dati non ufficiali

## Voti di Lista - Analitico Aree

Area : COLLEGIO 6

Sezioni: 20 su 20

### 106 SCUOLA EL. COLOMBO - VIA C. COLOMBO, 31

Partito	Voti	% Validi
 1 PROGETTO NORDEST	13	3,99%
 2 FIAMMA TRICOLORE	2	0,61%
 3 VICENZA PROVINCIA AUTONOMA	1	0,31%
 4 SOLO DONNE	2	0,61%
 5 No privilegi politici	3	0,92%
 6 PARTITO DI ALTERNATIVA COMUNISTA	3	0,92%
 7 UDC Unione dei democratici cristiani e di cent	11	3,37%
 8 FORZA ITALIA	61	18,71%
 9 LEGA NORD LIGA VENETA	32	9,82%
 10 ALLEANZA NAZIONALE	41	12,58%
 11 ALTERNATIVA PER VICENZA	5	1,53%
 12 SOCIALISTI RIFORMATORI UNITI	6	1,84%
 13 L' ULIVO	53	16,26%
 14 LISTA CIVICA PER IL VICENTINO	3	0,92%
 15 UNDER 35	3	0,92%
 16 UDEUR POPOLARI	0	0,00%
 17 LIGA VENETA REPUBBLICA	6	1,84%
 18 VENETO PER IL PPE	21	6,44%
 19 DEMOCRAZIA CRISTIANA	2	0,61%



# Elezioni Provinciali - Consiglio

Data: 29/05/2007 Ora: 10.27

COMUNE DI VICENZA

Dati non ufficiali

## Voti di Lista - Analitico Aree

Area : COLLEGIO 6

Sezioni: 20 su 20

	20 DI PIETRO - ITALIA DEI VALORI	8	2,45%
	21 LISTA CIVICA 7 COMUNI	1	0,31%
	22 RISCOSSA DEMOCRATICA	11	3,37%
	23 Verdi per la Pace	8	2,45%
	24 COMUNISTI ITALIANI	18	5,52%
	25 PARTITO COMUNISTA RIFONDAZIONE	9	2,76%
	26 DEMOCRAZIA CRISTIANA PER LE AUTONOMIE	0	0,00%
	27 FORZA NUOVA	3	0,92%
	28 MOVIMENTO TRIVENETO	0	0,00%
<b>Totali generali</b>		<b>326</b>	

<b>Iscritti</b>	<b>740</b>		
Maschi	329	44,46%	
Femmine	411	55,54%	
<b>Votanti</b>	<b>419</b>	<b>56,62%</b>	<b>sul totale degli iscritti</b>
Maschi	190	57,75%	sul tot. iscritti maschi
Femmine	229	55,72%	sul tot. iscritte femmine

<b>Voti validi</b>	<b>326</b>	<b>77,80%</b>
Schede bianche	2	0,48%
Schede nulle	21	5,01%
Schede contestate		0,00%
Voti nulli		0,00%
<b>Voti non validi</b>	<b>23</b>	<b>5,49%</b>
<b>Rettifiche</b>		<b>0,00%</b>
<b>Schede sind/pr</b>	<b>70</b>	<b>16,71%</b>



# Elezioni Provinciali - Consiglio

Data: 29/05/2007 Ora: 10.27

COMUNE DI VICENZA




















Dati non ufficiali

## Voti di Lista - Analitico Aree

Area : COLLEGIO 6

Sezioni: 20 su 20

### 107 SCUOLA EL. COLOMBO - VIA C. COLOMBO, 31

Partito	Voti	% Validi
 1 PROGETTO NORDEST	9	2,28%
 2 FIAMMA TRICOLORE	2	0,51%
 3 VICENZA PROVINCIA AUTONOMA	3	0,76%
 4 SOLO DONNE	4	1,01%
 5 No privilegi politici	2	0,51%
 6 PARTITO DI ALTERNATIVA COMUNISTA	7	1,77%
 7 UDC Unione dei democratici cristiani e di cent	11	2,78%
 8 FORZA ITALIA	88	22,28%
 9 LEGA NORD LIGA VENETA	36	9,11%
 10 ALLEANZA NAZIONALE	36	9,11%
 11 ALTERNATIVA PER VICENZA	4	1,01%
 12 SOCIALISTI RIFORMATORI UNITI	0	0,00%
 13 L' ULIVO	93	23,54%
 14 LISTA CIVICA PER IL VICENTINO	0	0,00%
 15 UNDER 35	7	1,77%
 16 UDEUR POPOLARI	0	0,00%
 17 LIGA VENETA REPUBBLICA	6	1,52%
 18 VENETO PER IL PPE	15	3,80%
 19 DEMOCRAZIA CRISTIANA	7	1,77%



# Elezioni Provinciali - Consiglio

Data: 29/05/2007 Ora: 10.27

COMUNE DI VICENZA

Dati non ufficiali

## Voti di Lista - Analitico Aree

Area : COLLEGIO 6

Sezioni: 20 su 20

	20 DI PIETRO - ITALIA DEI VALORI	11	2,78%
	21 LISTA CIVICA 7 COMUNI	1	0,25%
	22 RISCOSSA DEMOCRATICA	5	1,27%
	23 Verdi per la Pace	12	3,04%
	24 COMUNISTI ITALIANI	19	4,81%
	25 PARTITO COMUNISTA RIFONDAZIONE	14	3,54%
	26 DEMOCRAZIA CRISTIANA PER LE AUTONOMIE	0	0,00%
	27 FORZA NUOVA	3	0,76%
	28 MOVIMENTO TRIVENETO	0	0,00%
Totali generali		395	

<b>Iscritti</b>	<b>791</b>		
Maschi	354	44,75%	
Femmine	437	55,25%	
<b>Votanti</b>	<b>474</b>	<b>59,92%</b>	<b>sul totale degli iscritti</b>
Maschi	218	61,58%	sul tot. iscritti maschi
Femmine	256	58,58%	sul tot. iscritte femmine

<b>Voti validi</b>	<b>395</b>	<b>83,33%</b>
Schede bianche	8	1,69%
Schede nulle	21	4,43%
Schede contestate		0,00%
Voti nulli		0,00%
<b>Voti non validi</b>	<b>29</b>	<b>6,12%</b>
<b>Rettifiche</b>		<b>0,00%</b>
<b>Schede sind/pr</b>	<b>50</b>	<b>10,55%</b>



# Elezioni Provinciali - Consiglio

Data: 29/05/2007 Ora: 10.27

COMUNE DI VICENZA




















Dati non ufficiali

## Voti di Lista - Analitico Aree

Area : COLLEGIO 6

Sezioni: 20 su 20

### 108 SCUOLA EL. FRACCON - V.LE DIVISIONE JULIA, 6

Partito	Voti	% Validi
 1 PROGETTO NORDEST	25	6,74%
 2 FIAMMA TRICOLORE	1	0,27%
 3 VICENZA PROVINCIA AUTONOMA	0	0,00%
 4 SOLO DONNE	2	0,54%
 5 No privilegi politici	0	0,00%
 6 PARTITO DI ALTERNATIVA COMUNISTA	4	1,08%
 7 UDC Unione dei democratici cristiani e di cent	15	4,04%
 8 FORZA ITALIA	85	22,91%
 9 LEGA NORD LIGA VENETA	26	7,01%
 10 ALLEANZA NAZIONALE	52	14,02%
 11 ALTERNATIVA PER VICENZA	5	1,35%
 12 SOCIALISTI RIFORMATORI UNITI	1	0,27%
 13 L' ULIVO	84	22,64%
 14 LISTA CIVICA PER IL VICENTINO	1	0,27%
 15 UNDER 35	7	1,89%
 16 UDEUR POPOLARI	0	0,00%
 17 LIGA VENETA REPUBBLICA	2	0,54%
 18 VENETO PER IL PPE	4	1,08%
 19 DEMOCRAZIA CRISTIANA	10	2,70%



# Elezioni Provinciali - Consiglio

Data: 29/05/2007 Ora: 10.27

COMUNE DI VICENZA

Dati non ufficiali

## Voti di Lista - Analitico Aree

Area : COLLEGIO 6

Sezioni: 20 su 20

	20 DI PIETRO - ITALIA DEI VALORI	4	1,08%
	21 LISTA CIVICA 7 COMUNI	2	0,54%
	22 RISCOSSA DEMOCRATICA	4	1,08%
	23 Verdi per la Pace	13	3,50%
	24 COMUNISTI ITALIANI	12	3,23%
	25 PARTITO COMUNISTA RIFONDAZIONE	6	1,62%
	26 DEMOCRAZIA CRISTIANA PER LE AUTONOMIE	3	0,81%
	27 FORZA NUOVA	2	0,54%
	28 MOVIMENTO TRIVENETO	1	0,27%
<b>Totali generali</b>		<b>371</b>	

<b>Iscritti</b>	<b>795</b>		
Maschi	371	46,67%	
Femmine	424	53,33%	
<b>Votanti</b>	<b>489</b>	<b>61,51%</b>	<b>sul totale degli iscritti</b>
Maschi	231	62,26%	sul tot. iscritti maschi
Femmine	258	60,85%	sul tot. iscritte femmine

<b>Voti validi</b>	<b>371</b>	<b>75,87%</b>
Schede bianche	4	0,82%
Schede nulle	15	3,07%
Schede contestate		0,00%
Voti nulli		0,00%
<b>Voti non validi</b>	<b>19</b>	<b>3,89%</b>
<b>Rettifiche</b>		<b>0,00%</b>
<b>Schede sind/pr</b>	<b>99</b>	<b>20,25%</b>



# Elezioni Provinciali - Consiglio

Data: 29/05/2007 Ora: 10.27

COMUNE DI VICENZA




















Dati non ufficiali

## Voti di Lista - Analitico Aree

Area : COLLEGIO 6

Sezioni: 20 su 20

### 109 SCUOLA EL. ZECCHETTO - VIA A. CORELLI, 12

Partito	Voti	% Validi
 1 PROGETTO NORDEST	10	2,53%
 2 FIAMMA TRICOLORE	6	1,52%
 3 VICENZA PROVINCIA AUTONOMA	1	0,25%
 4 SOLO DONNE	4	1,01%
 5 No privilegi politici	4	1,01%
 6 PARTITO DI ALTERNATIVA COMUNISTA	1	0,25%
 7 UDC Unione dei democratici cristiani e di cent	13	3,28%
 8 FORZA ITALIA	108	27,27%
 9 LEGA NORD LIGA VENETA	54	13,64%
 10 ALLEANZA NAZIONALE	54	13,64%
 11 ALTERNATIVA PER VICENZA	4	1,01%
 12 SOCIALISTI RIFORMATORI UNITI	5	1,26%
 13 L' ULIVO	65	16,41%
 14 LISTA CIVICA PER IL VICENTINO	3	0,76%
 15 UNDER 35	5	1,26%
 16 UDEUR POPOLARI	2	0,51%
 17 LIGA VENETA REPUBBLICA	5	1,26%
 18 VENETO PER IL PPE	9	2,27%
 19 DEMOCRAZIA CRISTIANA	6	1,52%



# Elezioni Provinciali - Consiglio

Data: 29/05/2007 Ora: 10.27

COMUNE DI VICENZA

Dati non ufficiali

## Voti di Lista - Analitico Aree

Area : COLLEGIO 6

Sezioni: 20 su 20

	20 DI PIETRO - ITALIA DEI VALORI	2	0,51%
	21 LISTA CIVICA 7 COMUNI	0	0,00%
	22 RISCOSSA DEMOCRATICA	1	0,25%
	23 Verdi per la Pace	15	3,79%
	24 COMUNISTI ITALIANI	11	2,78%
	25 PARTITO COMUNISTA RIFONDAZIONE	8	2,02%
	26 DEMOCRAZIA CRISTIANA PER LE AUTONOMIE	0	0,00%
	27 FORZA NUOVA	0	0,00%
	28 MOVIMENTO TRIVENETO	0	0,00%
<b>Totali generali</b>		<b>396</b>	

<b>Iscritti</b>	<b>1.024</b>			<b>Voti validi</b>	<b>396</b>	<b>74,30%</b>
Maschi	489	47,75%		Schede bianche	5	0,94%
Femmine	535	52,25%		Schede nulle	11	2,06%
<b>Votanti</b>	<b>533</b>	<b>52,05%</b>	<b>sul totale degli iscritti</b>	Schede contestate		0,00%
Maschi	261	53,37%	sul tot. iscritti maschi	Voti nulli		0,00%
Femmine	272	50,84%	sul tot. iscritte femmine	<b>Voti non validi</b>	<b>16</b>	<b>3,00%</b>
				<b>Rettifiche</b>		<b>0,00%</b>
				<b>Schede sind/pr</b>	<b>121</b>	<b>22,70%</b>

**Totali area : COL6**

Partito	Voti	% Validi
1 PROGETTO NORDEST	177	2,43%
2 FIAMMA TRICOLORE	48	0,66%
3 VICENZA PROVINCIA AUTONOMA	29	0,40%
4 SOLO DONNE	42	0,58%





# Elezioni Provinciali - Consiglio

Data: 29/05/2007 Ora: 10.27

COMUNE DI VICENZA

Dati non ufficiali

## Voti di Lista - Analitico Aree

Area : COLLEGIO 6

Sezioni: 20 su 20

	5	No privilegi politici	77	1,06%
	6	PARTITO DI ALTERNATIVA COMUNISTA	48	0,66%
	7	UDC Unione dei democratici cristiani e di cent	278	3,82%
	8	FORZA ITALIA	1761	24,19%
	9	LEGA NORD LIGA VENETA	863	11,85%
	10	ALLEANZA NAZIONALE	849	11,66%
	11	ALTERNATIVA PER VICENZA	69	0,95%
	12	SOCIALISTI RIFORMATORI UNITI	104	1,43%
	13	L' ULIVO	1429	19,63%
	14	LISTA CIVICA PER IL VICENTINO	39	0,54%
	15	UNDER 35	114	1,57%
	16	UDEUR POPOLARI	47	0,65%
	17	LIGA VENETA REPUBBLICA	82	1,13%
	18	VENETO PER IL PPE	129	1,77%
	19	DEMOCRAZIA CRISTIANA	110	1,51%
	20	DI PIETRO - ITALIA DEI VALORI	121	1,66%
	21	LISTA CIVICA 7 COMUNI	11	0,15%
	22	RISCOSSA DEMOCRATICA	115	1,58%
	23	Verdi per la Pace	259	3,56%
	24	COMUNISTI ITALIANI	255	3,50%



# Elezioni Provinciali - Consiglio

Data: 29/05/2007 Ora: 10.27





COMUNE DI VICENZA

Dati non ufficiali

## Voti di Lista - Analitico Aree

Area : COLLEGIO 6

Sezioni: 20 su 20

	25 PARTITO COMUNISTA RIFONDAZIONE	176	2,42%
	26 DEMOCRAZIA CRISTIANA PER LE AUTONOMIE	17	0,23%
	27 FORZA NUOVA	21	0,29%
	28 MOVIMENTO TRIVENETO	10	0,14%
Totali generali		7280	

### Iscritti 17.172

Maschi	7.983	46,49%
Femmine	9.189	53,51%

### Votanti 9.478 55,19% sul totale degli iscritti

Maschi	4.511	56,51%	sul tot. iscritti maschi
Femmine	4.967	54,05%	sul tot. iscritte femmine

### Voti validi 7.280 76,81%

Schede bianche	101	1,07%
Schede nulle	291	3,07%
Schede contestate	1	0,01%
Voti nulli		0,00%

### Voti non validi 393 4,15%

Rettifiche		0,00%
Schede sind/pr	1.805	19,04%