



# Elezione della Camera dei Deputati 2006

Data: 11/04/2006 Ora: 16.04

COMUNE DI VICENZA














Dati non ufficiali

## Voti di Lista - Analitico Aree

Area : CIRCOSCRIZIONE 6

Sezioni: 26 su 26

### 10 SCUOLA EL. ZECCHETTO - VIA A. CORELLI, 12

Partito	Voti	% Validi	Contestati
 1 PROGETTO NORDEST	15	1,97%	0
 2 SOLIDARIETA' - LIBERTA', GIUSTIZIA E PACE	1	0,13%	0
 3 MOVIMENTO TRIVENETO NEL CUORE DELL' EU	6	0,79%	0
 4 ROSA NEL PUGNO-LAICI SOCIALISTI LIBERAL	24	3,16%	0
 5 PARTITO DEI COMUNISTI ITALIANI	14	1,84%	0
 6 Partito Pensionati	5	0,66%	0
 7 PARTITO DELLA RIFONDAZIONE COMUNISTA	41	5,39%	0
 8 L' ULIVO	256	33,68%	0
 9 POPOLARI UDEUR	7	0,92%	0
 10 LISTA DI PIETRO - ITALIA DEI VALORI	14	1,84%	0
 11 I SOCIALISTI	3	0,39%	0
 12 VERDI PER LA PACE	14	1,84%	0
 13 LIGA FRONTE VENETO	9	1,18%	0
 14 PENSIONATI UNITI - F.I.P.U. - MOVIMENTO P	2	0,26%	0
 15 ALLEANZA NAZIONALE	92	12,11%	0
 16 ECOLOGISTI DEMOCRATICI (GIA' VERDI VER	0	0,00%	0
 17 FORZA ITALIA	119	15,66%	0
 18 ALTERNATIVA SOCIALE CON ALESSANDRA MU	8	1,05%	0
 19 UDC Unione dei democratici cristiani e di cent	47	6,18%	0



# Elezione della Camera dei Deputati 2006

Data: 11/04/2006 Ora: 16.04






COMUNE DI VICENZA

Dati non ufficiali

## Voti di Lista - Analitico Aree

Area : CIRCOSCRIZIONE 6

Sezioni: 26 su 26

	20 NO EURO	0	0,00%	0
	21 S.O.S. ITALIA MOVIMENTO NAZIONALE CITTA	0	0,00%	0
	22 FIAMMA TRICOLORE	2	0,26%	0
	23 LEGA NORD	77	10,13%	0
	24 DEMOCRAZIA CRISTIANA - NUOVO PSI	4	0,53%	0

<b>Iscritti</b>	<b>858</b>		
Maschi	387	45,10%	
Femmine	471	54,90%	
<b>Votanti</b>	<b>773</b>	<b>90,09%</b>	<b> sul totale degli iscritti</b>
Maschi	345	89,15%	sul tot. iscritti maschi
Femmine	428	90,87%	sul tot. iscritte femmine

<b>Voti validi</b>	<b>760</b>	<b>98,32%</b>
Schede bianche	1	0,13%
Schede nulle	12	1,55%
Schede contestate		0,00%
Voti nulli		0,00%
<b>Voti non validi</b>	<b>13</b>	<b>1,68%</b>
<b>Rettifiche</b>		<b>0,00%</b>



# Elezione della Camera dei Deputati 2006

Data: 11/04/2006 Ora: 16.04

COMUNE DI VICENZA




















Dati non ufficiali

## Voti di Lista - Analitico Aree

Area : CIRCOSCRIZIONE 6

Sezioni: 26 su 26

### 11 SCUOLA EL. FRACCON - VLE DIVISIONE JULIA. 6

Partito	Voti	% Validi	Contestati
 1 PROGETTO NORDEST	11	1,50%	0
 2 SOLIDARIETA' - LIBERTA', GIUSTIZIA E PACE	2	0,27%	0
 3 MOVIMENTO TRIVENETO NEL CUORE DELL' EU	1	0,14%	0
 4 ROSA NEL PUGNO-LAICI SOCIALISTI LIBERAL	17	2,32%	0
 5 PARTITO DEI COMUNISTI ITALIANI	10	1,36%	0
 6 Partito Pensionati	3	0,41%	0
 7 PARTITO DELLA RIFONDAZIONE COMUNISTA	31	4,22%	0
 8 L' ULIVO	209	28,47%	0
 9 POPOLARI UDEUR	5	0,68%	0
 10 LISTA DI PIETRO - ITALIA DEI VALORI	21	2,86%	0
 11 I SOCIALISTI	1	0,14%	0
 12 VERDI PER LA PACE	17	2,32%	0
 13 LIGA FRONTE VENETO	5	0,68%	0
 14 PENSIONATI UNITI - F.I.P.U. - MOVIMENTO P	0	0,00%	0
 15 ALLEANZA NAZIONALE	115	15,67%	0
 16 ECOLOGISTI DEMOCRATICI (GIA' VERDI VER	1	0,14%	0
 17 FORZA ITALIA	157	21,39%	0
 18 ALTERNATIVA SOCIALE CON ALESSANDRA MU	6	0,82%	0
 19 UDC Unione dei democratici cristiani e di cent	56	7,63%	0



# Elezione della Camera dei Deputati 2006

Data: 11/04/2006 Ora: 16.04






COMUNE DI VICENZA

Dati non ufficiali

## Voti di Lista - Analitico Aree

Area : CIRCOSCRIZIONE 6

Sezioni: 26 su 26

	20 NO EURO	0	0,00%	0
	21 S.O.S. ITALIA MOVIMENTO NAZIONALE CITTA	2	0,27%	0
	22 FIAMMA TRICOLORE	3	0,41%	0
	23 LEGA NORD	58	7,90%	0
	24 DEMOCRAZIA CRISTIANA - NUOVO PSI	3	0,41%	0

<b>Iscritti</b>	<b>837</b>		
Maschi	395	47,19%	
Femmine	442	52,81%	
<b>Votanti</b>	<b>743</b>	<b>88,77%</b>	<b>sul totale degli iscritti</b>
Maschi	356	90,13%	sul tot. iscritti maschi
Femmine	387	87,56%	sul tot. iscritte femmine

<b>Voti validi</b>	<b>734</b>	<b>98,79%</b>
Schede bianche	6	0,81%
Schede nulle	3	0,40%
Schede contestate		0,00%
Voti nulli		0,00%
<b>Voti non validi</b>	<b>9</b>	<b>1,21%</b>
<b>Rettifiche</b>		<b>0,00%</b>



# Elezione della Camera dei Deputati 2006

Data: 11/04/2006 Ora: 16.04

COMUNE DI VICENZA




















Dati non ufficiali

## Voti di Lista - Analitico Aree

Area : CIRCOSCRIZIONE 6

Sezioni: 26 su 26

### 19 SCUOLA EL. ZECCHETTO - VIA CORELLI, 10

Partito	Voti	% Validi	Contestati
 1 PROGETTO NORDEST	17	2,48%	0
 2 SOLIDARIETA' - LIBERTA', GIUSTIZIA E PACE	0	0,00%	0
 3 MOVIMENTO TRIVENETO NEL CUORE DELL' EU	3	0,44%	0
 4 ROSA NEL PUGNO-LAICI SOCIALISTI LIBERAL	29	4,23%	0
 5 PARTITO DEI COMUNISTI ITALIANI	8	1,17%	0
 6 Partito Pensionati	1	0,15%	0
 7 PARTITO DELLA RIFONDAZIONE COMUNISTA	29	4,23%	0
 8 L' ULIVO	202	29,45%	0
 9 POPOLARI UDEUR	3	0,44%	0
 10 LISTA DI PIETRO - ITALIA DEI VALORI	10	1,46%	0
 11 I SOCIALISTI	0	0,00%	0
 12 VERDI PER LA PACE	19	2,77%	0
 13 LIGA FRONTE VENETO	7	1,02%	0
 14 PENSIONATI UNITI - F.I.P.U. - MOVIMENTO P	4	0,58%	0
 15 ALLEANZA NAZIONALE	92	13,41%	0
 16 ECOLOGISTI DEMOCRATICI (GIA' VERDI VER	2	0,29%	0
 17 FORZA ITALIA	146	21,28%	0
 18 ALTERNATIVA SOCIALE CON ALESSANDRA MU	0	0,00%	0
 19 UDC Unione dei democratici cristiani e di cent	40	5,83%	0



# Elezione della Camera dei Deputati 2006

Data: 11/04/2006 Ora: 16.04






COMUNE DI VICENZA

Dati non ufficiali

## Voti di Lista - Analitico Aree

Area : CIRCOSCRIZIONE 6

Sezioni: 26 su 26

	20 NO EURO	2	0,29%	0
	21 S.O.S. ITALIA MOVIMENTO NAZIONALE CITTA	0	0,00%	0
	22 FIAMMA TRICOLORE	0	0,00%	0
	23 LEGA NORD	69	10,06%	0
	24 DEMOCRAZIA CRISTIANA - NUOVO PSI	3	0,44%	0

<b>Iscritti</b>	<b>831</b>		
Maschi	403	48,50%	
Femmine	428	51,50%	
<b>Votanti</b>	<b>687</b>	<b>82,67%</b>	<b>sul totale degli iscritti</b>
Maschi	332	82,38%	sul tot. iscritti maschi
Femmine	355	82,94%	sul tot. iscritte femmine

<b>Voti validi</b>	<b>686</b>	<b>99,85%</b>
Schede bianche	1	0,15%
Schede nulle		0,00%
Schede contestate		0,00%
Voti nulli		0,00%
<b>Voti non validi</b>	<b>1</b>	<b>0,15%</b>
<b>Rettifiche</b>		<b>0,00%</b>



# Elezione della Camera dei Deputati 2006

Data: 11/04/2006 Ora: 16.04

COMUNE DI VICENZA
















Dati non ufficiali

## Voti di Lista - Analitico Aree

Area : CIRCOSCRIZIONE 6

Sezioni: 26 su 26

### 20 SCUOLA EL. ZECCHETTO - VIA CORELLI, 10

Partito	Voti	% Validi	Contestati
 1 PROGETTO NORDEST	8	1,39%	0
 2 SOLIDARIETA' - LIBERTA', GIUSTIZIA E PACE	1	0,17%	0
 3 MOVIMENTO TRIVENETO NEL CUORE DELL' EU	0	0,00%	0
 4 ROSA NEL PUGNO-LAICI SOCIALISTI LIBERAL	8	1,39%	0
 5 PARTITO DEI COMUNISTI ITALIANI	7	1,21%	0
 6 Partito Pensionati	5	0,87%	0
 7 PARTITO DELLA RIFONDAZIONE COMUNISTA	30	5,20%	0
 8 L' ULIVO	171	29,64%	0
 9 POPOLARI UDEUR	6	1,04%	0
 10 LISTA DI PIETRO - ITALIA DEI VALORI	21	3,64%	0
 11 I SOCIALISTI	0	0,00%	0
 12 VERDI PER LA PACE	15	2,60%	0
 13 LIGA FRONTE VENETO	6	1,04%	0
 14 PENSIONATI UNITI - F.I.P.U. - MOVIMENTO P	2	0,35%	0
 15 ALLEANZA NAZIONALE	97	16,81%	0
 16 ECOLOGISTI DEMOCRATICI (GIA' VERDI VER	2	0,35%	0
 17 FORZA ITALIA	115	19,93%	0
 18 ALTERNATIVA SOCIALE CON ALESSANDRA MU	5	0,87%	0
 19 UDC Unione dei democratici cristiani e di cent	33	5,72%	0



# Elezione della Camera dei Deputati 2006

Data: 11/04/2006 Ora: 16.04






COMUNE DI VICENZA

Dati non ufficiali

## Voti di Lista - Analitico Aree

Area : CIRCOSCRIZIONE 6

Sezioni: 26 su 26

	20 NO EURO	1	0,17%	0
	21 S.O.S. ITALIA MOVIMENTO NAZIONALE CITTA'	0	0,00%	0
	22 FIAMMA TRICOLORE	1	0,17%	0
	23 LEGA NORD	41	7,11%	0
	24 DEMOCRAZIA CRISTIANA - NUOVO PSI	2	0,35%	0

<b>Iscritti</b>	<b>720</b>		
Maschi	370	51,39%	
Femmine	350	48,61%	
<b>Votanti</b>	<b>590</b>	<b>81,94%</b>	<b>sul totale degli iscritti</b>
Maschi	299	80,81%	sul tot. iscritti maschi
Femmine	291	83,14%	sul tot. iscritte femmine

<b>Voti validi</b>	<b>577</b>	<b>97,80%</b>
Schede bianche	2	0,34%
Schede nulle	11	1,86%
Schede contestate		0,00%
Voti nulli		0,00%
<b>Voti non validi</b>	<b>13</b>	<b>2,20%</b>
<b>Rettifiche</b>		<b>0,00%</b>





# Elezione della Camera dei Deputati 2006

Data: 11/04/2006 Ora: 16.04

COMUNE DI VICENZA


















Dati non ufficiali

## Voti di Lista - Analitico Aree

Area : CIRCOSCRIZIONE 6

Sezioni: 26 su 26

### 21 SCUOLA EL. ZECCHETTO - VIA CORELLI, 10

Partito	Voti	% Validi	Contestati
 1 PROGETTO NORDEST	27	4,05%	0
 2 SOLIDARIETA' - LIBERTA', GIUSTIZIA E PACE	1	0,15%	0
 3 MOVIMENTO TRIVENETO NEL CUORE DELL' EU	2	0,30%	0
 4 ROSA NEL PUGNO-LAICI SOCIALISTI LIBERAL	23	3,45%	0
 5 PARTITO DEI COMUNISTI ITALIANI	8	1,20%	0
 6 Partito Pensionati	2	0,30%	0
 7 PARTITO DELLA RIFONDAZIONE COMUNISTA	37	5,55%	0
 8 L' ULIVO	139	20,84%	0
 9 POPOLARI UDEUR	5	0,75%	0
 10 LISTA DI PIETRO - ITALIA DEI VALORI	16	2,40%	0
 11 I SOCIALISTI	1	0,15%	0
 12 VERDI PER LA PACE	17	2,55%	0
 13 LIGA FRONTE VENETO	9	1,35%	0
 14 PENSIONATI UNITI - F.I.P.U. - MOVIMENTO P	1	0,15%	0
 15 ALLEANZA NAZIONALE	72	10,79%	0
 16 ECOLOGISTI DEMOCRATICI (GIA' VERDI VER	0	0,00%	0
 17 FORZA ITALIA	176	26,39%	0
 18 ALTERNATIVA SOCIALE CON ALESSANDRA MU	8	1,20%	0
 19 UDC Unione dei democratici cristiani e di cent	43	6,45%	0



# Elezione della Camera dei Deputati 2006

Data: 11/04/2006 Ora: 16.04






COMUNE DI VICENZA

Dati non ufficiali

## Voti di Lista - Analitico Aree

Area : CIRCOSCRIZIONE 6

Sezioni: 26 su 26

	20 NO EURO	1	0,15%	0
	21 S.O.S. ITALIA MOVIMENTO NAZIONALE CITTA	2	0,30%	0
	22 FIAMMA TRICOLORE	6	0,90%	0
	23 LEGA NORD	68	10,19%	0
	24 DEMOCRAZIA CRISTIANA - NUOVO PSI	3	0,45%	0

<b>Iscritti</b>	<b>808</b>		
Maschi	407	50,37%	
Femmine	401	49,63%	
<b>Votanti</b>	<b>674</b>	<b>83,42%</b>	<b>sul totale degli iscritti</b>
Maschi	334	82,06%	sul tot. iscritti maschi
Femmine	340	84,79%	sul tot. iscritte femmine

<b>Voti validi</b>	<b>667</b>	<b>98,96%</b>
Schede bianche	2	0,30%
Schede nulle	5	0,74%
Schede contestate		0,00%
Voti nulli		0,00%
<b>Voti non validi</b>	<b>7</b>	<b>1,04%</b>
<b>Rettifiche</b>		<b>0,00%</b>



# Elezione della Camera dei Deputati 2006

Data: 11/04/2006 Ora: 16.04

COMUNE DI VICENZA













Dati non ufficiali

## Voti di Lista - Analitico Aree

Area : CIRCOSCRIZIONE 6

Sezioni: 26 su 26

### 55 SCUOLA EL. CABIANCA - STRADA DEL PASUBIO, 328

Partito	Voti	% Validi	Contestati
 1 PROGETTO NORDEST	34	3,96%	0
 2 SOLIDARIETA' - LIBERTA', GIUSTIZIA E PACE	0	0,00%	0
 3 MOVIMENTO TRIVENETO NEL CUORE DELL' EU	4	0,47%	0
 4 ROSA NEL PUGNO-LAICI SOCIALISTI LIBERAL	12	1,40%	0
 5 PARTITO DEI COMUNISTI ITALIANI	22	2,56%	0
 6 Partito Pensionati	2	0,23%	0
 7 PARTITO DELLA RIFONDAZIONE COMUNISTA	31	3,61%	0
 8 L' ULIVO	248	28,87%	0
 9 POPOLARI UDEUR	9	1,05%	0
 10 LISTA DI PIETRO - ITALIA DEI VALORI	13	1,51%	0
 11 I SOCIALISTI	2	0,23%	0
 12 VERDI PER LA PACE	20	2,33%	0
 13 LIGA FRONTE VENETO	13	1,51%	0
 14 PENSIONATI UNITI - F.I.P.U. - MOVIMENTO P	0	0,00%	0
 15 ALLEANZA NAZIONALE	105	12,22%	0
 16 ECOLOGISTI DEMOCRATICI (GIA' VERDI VER	1	0,12%	0
 17 FORZA ITALIA	179	20,84%	0
 18 ALTERNATIVA SOCIALE CON ALESSANDRA MU	4	0,47%	0
 19 UDC Unione dei democratici cristiani e di cent	54	6,29%	0



# Elezione della Camera dei Deputati 2006

Data: 11/04/2006 Ora: 16.04






COMUNE DI VICENZA

Dati non ufficiali

## Voti di Lista - Analitico Aree

Area : CIRCOSCRIZIONE 6

Sezioni: 26 su 26

	20 NO EURO	1	0,12%	0
	21 S.O.S. ITALIA MOVIMENTO NAZIONALE CITTA	3	0,35%	0
	22 FIAMMA TRICOLORE	3	0,35%	0
	23 LEGA NORD	98	11,41%	0
	24 DEMOCRAZIA CRISTIANA - NUOVO PSI	1	0,12%	0

<b>Iscritti</b>	<b>997</b>		
Maschi	508	50,95%	
Femmine	489	49,05%	
<b>Votanti</b>	<b>874</b>	<b>87,66%</b>	<b>sul totale degli iscritti</b>
Maschi	461	90,75%	sul tot. iscritti maschi
Femmine	413	84,46%	sul tot. iscritte femmine

<b>Voti validi</b>	<b>859</b>	<b>98,28%</b>
Schede bianche	8	0,92%
Schede nulle	7	0,80%
Schede contestate		0,00%
Voti nulli		0,00%
<b>Voti non validi</b>	<b>15</b>	<b>1,72%</b>
<b>Rettifiche</b>		<b>0,00%</b>



# Elezione della Camera dei Deputati 2006

Data: 11/04/2006 Ora: 16.04

COMUNE DI VICENZA















Dati non ufficiali

## Voti di Lista - Analitico Aree

Area : CIRCOSCRIZIONE 6

Sezioni: 26 su 26

### 56 SCUOLA EL. CABIANCA - STRADA DEL PASUBIO, 328

Partito	Voti	% Validi	Contestati
 1 PROGETTO NORDEST	29	3,34%	0
 2 SOLIDARIETA' - LIBERTA', GIUSTIZIA E PACE	1	0,12%	0
 3 MOVIMENTO TRIVENETO NEL CUORE DELL' EU	1	0,12%	0
 4 ROSA NEL PUGNO-LAICI SOCIALISTI LIBERAL	12	1,38%	0
 5 PARTITO DEI COMUNISTI ITALIANI	22	2,54%	0
 6 Partito Pensionati	8	0,92%	0
 7 PARTITO DELLA RIFONDAZIONE COMUNISTA	38	4,38%	0
 8 L' ULIVO	212	24,45%	0
 9 POPOLARI UDEUR	10	1,15%	0
 10 LISTA DI PIETRO - ITALIA DEI VALORI	26	3,00%	0
 11 I SOCIALISTI	1	0,12%	0
 12 VERDI PER LA PACE	20	2,31%	0
 13 LIGA FRONTE VENETO	6	0,69%	0
 14 PENSIONATI UNITI - F.I.P.U. - MOVIMENTO P	2	0,23%	0
 15 ALLEANZA NAZIONALE	110	12,69%	0
 16 ECOLOGISTI DEMOCRATICI (GIA' VERDI VER	2	0,23%	0
 17 FORZA ITALIA	176	20,30%	0
 18 ALTERNATIVA SOCIALE CON ALESSANDRA MU	3	0,35%	0
 19 UDC Unione dei democratici cristiani e di cent	61	7,04%	0



# Elezione della Camera dei Deputati 2006

Data: 11/04/2006 Ora: 16.04






COMUNE DI VICENZA

Dati non ufficiali

## Voti di Lista - Analitico Aree

Area : CIRCOSCRIZIONE 6

Sezioni: 26 su 26

	20 NO EURO	1	0,12%	0
	21 S.O.S. ITALIA MOVIMENTO NAZIONALE CITTA	1	0,12%	0
	22 FIAMMA TRICOLORE	3	0,35%	0
	23 LEGA NORD	120	13,84%	0
	24 DEMOCRAZIA CRISTIANA - NUOVO PSI	2	0,23%	0

<b>Iscritti</b>	<b>994</b>		
Maschi	492	49,50%	
Femmine	502	50,50%	
<b>Votanti</b>	<b>879</b>	<b>88,43%</b>	<b>sul totale degli iscritti</b>
Maschi	445	90,45%	sul tot. iscritti maschi
Femmine	434	86,45%	sul tot. iscritte femmine

<b>Voti validi</b>	<b>867</b>	<b>98,63%</b>
Schede bianche	6	0,68%
Schede nulle	6	0,68%
Schede contestate		0,00%
Voti nulli		0,00%
<b>Voti non validi</b>	<b>12</b>	<b>1,37%</b>
<b>Rettifiche</b>		<b>0,00%</b>



# Elezione della Camera dei Deputati 2006

Data: 11/04/2006 Ora: 16.04

COMUNE DI VICENZA




















Dati non ufficiali

## Voti di Lista - Analitico Aree

Area : CIRCOSCRIZIONE 6

Sezioni: 26 su 26

### 67 SCUOLA EL. GIOVANNI XXIII - VIA L. FACCIO, 20

Partito	Voti	% Validi	Contestati
 1 PROGETTO NORDEST	8	1,19%	0
 2 SOLIDARIETA' - LIBERTA', GIUSTIZIA E PACE	1	0,15%	0
 3 MOVIMENTO TRIVENETO NEL CUORE DELL' EU	1	0,15%	0
 4 ROSA NEL PUGNO-LAICI SOCIALISTI LIBERAL	16	2,38%	0
 5 PARTITO DEI COMUNISTI ITALIANI	8	1,19%	0
 6 Partito Pensionati	1	0,15%	0
 7 PARTITO DELLA RIFONDAZIONE COMUNISTA	31	4,61%	0
 8 L' ULIVO	218	32,39%	0
 9 POPOLARI UDEUR	7	1,04%	0
 10 LISTA DI PIETRO - ITALIA DEI VALORI	15	2,23%	0
 11 I SOCIALISTI	2	0,30%	0
 12 VERDI PER LA PACE	16	2,38%	0
 13 LIGA FRONTE VENETO	2	0,30%	0
 14 PENSIONATI UNITI - F.I.P.U. - MOVIMENTO P	2	0,30%	0
 15 ALLEANZA NAZIONALE	98	14,56%	0
 16 ECOLOGISTI DEMOCRATICI (GIA' VERDI VER	0	0,00%	0
 17 FORZA ITALIA	140	20,80%	0
 18 ALTERNATIVA SOCIALE CON ALESSANDRA MU	3	0,45%	0
 19 UDC Unione dei democratici cristiani e di cent	55	8,17%	0



# Elezione della Camera dei Deputati 2006

Data: 11/04/2006 Ora: 16.04






COMUNE DI VICENZA

Dati non ufficiali

## Voti di Lista - Analitico Aree

Area : CIRCOSCRIZIONE 6

Sezioni: 26 su 26

	20 NO EURO	1	0,15%	0
	21 S.O.S. ITALIA MOVIMENTO NAZIONALE CITTA	0	0,00%	0
	22 FIAMMA TRICOLORE	5	0,74%	0
	23 LEGA NORD	41	6,09%	0
	24 DEMOCRAZIA CRISTIANA - NUOVO PSI	2	0,30%	0

<b>Iscritti</b>	<b>748</b>		
Maschi	340	45,45%	
Femmine	408	54,55%	
<b>Votanti</b>	<b>678</b>	<b>90,64%</b>	<b>sul totale degli iscritti</b>
Maschi	312	91,76%	sul tot. iscritti maschi
Femmine	366	89,71%	sul tot. iscritte femmine

<b>Voti validi</b>	<b>673</b>	<b>99,26%</b>
Schede bianche	2	0,29%
Schede nulle	3	0,44%
Schede contestate		0,00%
Voti nulli		0,00%
<b>Voti non validi</b>	<b>5</b>	<b>0,74%</b>
<b>Rettifiche</b>		<b>0,00%</b>





# Elezione della Camera dei Deputati 2006

Data: 11/04/2006 Ora: 16.04

COMUNE DI VICENZA


















Dati non ufficiali

## Voti di Lista - Analitico Aree

Area : CIRCOSCRIZIONE 6

Sezioni: 26 su 26

### 79 SCUOLA EL. ZECCHETTO - VIA CORELLI, 10

Partito	Voti	% Validi	Contestati
 1 PROGETTO NORDEST	12	1,83%	0
 2 SOLIDARIETA' - LIBERTA', GIUSTIZIA E PACE	0	0,00%	0
 3 MOVIMENTO TRIVENETO NEL CUORE DELL' EU	0	0,00%	0
 4 ROSA NEL PUGNO-LAICI SOCIALISTI LIBERAL	28	4,27%	0
 5 PARTITO DEI COMUNISTI ITALIANI	9	1,37%	0
 6 Partito Pensionati	3	0,46%	0
 7 PARTITO DELLA RIFONDAZIONE COMUNISTA	51	7,79%	0
 8 L' ULIVO	203	30,99%	0
 9 POPOLARI UDEUR	2	0,31%	0
 10 LISTA DI PIETRO - ITALIA DEI VALORI	23	3,51%	0
 11 I SOCIALISTI	0	0,00%	0
 12 VERDI PER LA PACE	20	3,05%	0
 13 LIGA FRONTE VENETO	5	0,76%	0
 14 PENSIONATI UNITI - F.I.P.U. - MOVIMENTO P	2	0,31%	0
 15 ALLEANZA NAZIONALE	100	15,27%	0
 16 ECOLOGISTI DEMOCRATICI (GIA' VERDI VER	0	0,00%	0
 17 FORZA ITALIA	110	16,79%	0
 18 ALTERNATIVA SOCIALE CON ALESSANDRA MU	3	0,46%	0
 19 UDC Unione dei democratici cristiani e di cent	33	5,04%	0



# Elezione della Camera dei Deputati 2006

Data: 11/04/2006 Ora: 16.04






COMUNE DI VICENZA

Dati non ufficiali

## Voti di Lista - Analitico Aree

Area : CIRCOSCRIZIONE 6

Sezioni: 26 su 26

	20 NO EURO	1	0,15%	0
	21 S.O.S. ITALIA MOVIMENTO NAZIONALE CITTA	0	0,00%	0
	22 FIAMMA TRICOLORE	1	0,15%	0
	23 LEGA NORD	48	7,33%	0
	24 DEMOCRAZIA CRISTIANA - NUOVO PSI	1	0,15%	0

<b>Iscritti</b>	<b>767</b>		
Maschi	353	46,02%	
Femmine	414	53,98%	
<b>Votanti</b>	<b>662</b>	<b>86,31%</b>	<b>sul totale degli iscritti</b>
Maschi	299	84,70%	sul tot. iscritti maschi
Femmine	363	87,68%	sul tot. iscritte femmine

<b>Voti validi</b>	<b>655</b>	<b>98,94%</b>
Schede bianche	4	0,60%
Schede nulle	3	0,45%
Schede contestate		0,00%
Voti nulli		0,00%
<b>Voti non validi</b>	<b>7</b>	<b>1,06%</b>
<b>Rettifiche</b>		<b>0,00%</b>



# Elezione della Camera dei Deputati 2006

Data: 11/04/2006 Ora: 16.04

COMUNE DI VICENZA


















Dati non ufficiali

## Voti di Lista - Analitico Aree

Area : CIRCOSCRIZIONE 6

Sezioni: 26 su 26

### 80 SCUOLA EL. ZECCHETTO - VIA A. CORELLI, 12

Partito	Voti	% Validi	Contestati
 1 PROGETTO NORDEST	13	1,82%	0
 2 SOLIDARIETA' - LIBERTA', GIUSTIZIA E PACE	0	0,00%	0
 3 MOVIMENTO TRIVENETO NEL CUORE DELL' EU	3	0,42%	0
 4 ROSA NEL PUGNO-LAICI SOCIALISTI LIBERAL	21	2,95%	0
 5 PARTITO DEI COMUNISTI ITALIANI	10	1,40%	0
 6 Partito Pensionati	4	0,56%	0
 7 PARTITO DELLA RIFONDAZIONE COMUNISTA	36	5,05%	0
 8 L' ULIVO	256	35,90%	0
 9 POPOLARI UDEUR	5	0,70%	0
 10 LISTA DI PIETRO - ITALIA DEI VALORI	25	3,51%	0
 11 I SOCIALISTI	1	0,14%	0
 12 VERDI PER LA PACE	20	2,81%	0
 13 LIGA FRONTE VENETO	10	1,40%	0
 14 PENSIONATI UNITI - F.I.P.U. - MOVIMENTO P	3	0,42%	0
 15 ALLEANZA NAZIONALE	79	11,08%	0
 16 ECOLOGISTI DEMOCRATICI (GIA' VERDI VER	3	0,42%	0
 17 FORZA ITALIA	142	19,92%	0
 18 ALTERNATIVA SOCIALE CON ALESSANDRA MU	2	0,28%	0
 19 UDC Unione dei democratici cristiani e di cent	30	4,21%	0



# Elezione della Camera dei Deputati 2006

Data: 11/04/2006 Ora: 16.04






COMUNE DI VICENZA

Dati non ufficiali

## Voti di Lista - Analitico Aree

Area : CIRCOSCRIZIONE 6

Sezioni: 26 su 26

	20 NO EURO	0	0,00%	0
	21 S.O.S. ITALIA MOVIMENTO NAZIONALE CITTA	0	0,00%	0
	22 FIAMMA TRICOLORE	1	0,14%	0
	23 LEGA NORD	46	6,45%	0
	24 DEMOCRAZIA CRISTIANA - NUOVO PSI	3	0,42%	0

<b>Iscritti</b>	<b>851</b>		
Maschi	403	47,36%	
Femmine	448	52,64%	
<b>Votanti</b>	<b>720</b>	<b>84,61%</b>	<b> sul totale degli iscritti</b>
Maschi	351	87,10%	sul tot. iscritti maschi
Femmine	369	82,37%	sul tot. iscritte femmine

<b>Voti validi</b>	<b>713</b>	<b>99,03%</b>
Schede bianche	5	0,69%
Schede nulle	2	0,28%
Schede contestate		0,00%
Voti nulli		0,00%
<b>Voti non validi</b>	<b>7</b>	<b>0,97%</b>
<b>Rettifiche</b>		<b>0,00%</b>



# Elezione della Camera dei Deputati 2006

Data: 11/04/2006 Ora: 16.04

COMUNE DI VICENZA



















Dati non ufficiali

## Voti di Lista - Analitico Aree

Area : CIRCOSCRIZIONE 6

Sezioni: 26 su 26

### 85 SCUOLA EL. ZECCHETTO - VIA CORELLI, 10

Partito	Voti	% Validi	Contestati
 1 PROGETTO NORDEST	12	1,87%	0
 2 SOLIDARIETA' - LIBERTA', GIUSTIZIA E PACE	1	0,16%	0
 3 MOVIMENTO TRIVENETO NEL CUORE DELL' EU	0	0,00%	0
 4 ROSA NEL PUGNO-LAICI SOCIALISTI LIBERAL	29	4,52%	0
 5 PARTITO DEI COMUNISTI ITALIANI	8	1,25%	0
 6 Partito Pensionati	10	1,56%	0
 7 PARTITO DELLA RIFONDAZIONE COMUNISTA	29	4,52%	0
 8 L' ULIVO	233	36,29%	0
 9 POPOLARI UDEUR	1	0,16%	0
 10 LISTA DI PIETRO - ITALIA DEI VALORI	16	2,49%	0
 11 I SOCIALISTI	1	0,16%	0
 12 VERDI PER LA PACE	21	3,27%	0
 13 LIGA FRONTE VENETO	4	0,62%	0
 14 PENSIONATI UNITI - F.I.P.U. - MOVIMENTO P	4	0,62%	0
 15 ALLEANZA NAZIONALE	68	10,59%	0
 16 ECOLOGISTI DEMOCRATICI (GIA' VERDI VER	0	0,00%	0
 17 FORZA ITALIA	117	18,22%	0
 18 ALTERNATIVA SOCIALE CON ALESSANDRA MU	5	0,78%	0
 19 UDC Unione dei democratici cristiani e di cent	25	3,89%	0



# Elezione della Camera dei Deputati 2006

Data: 11/04/2006 Ora: 16.04






COMUNE DI VICENZA

Dati non ufficiali

## Voti di Lista - Analitico Aree

Area : CIRCOSCRIZIONE 6

Sezioni: 26 su 26

	20 NO EURO	3	0,47%	0
	21 S.O.S. ITALIA MOVIMENTO NAZIONALE CITTA	0	0,00%	0
	22 FIAMMA TRICOLORE	3	0,47%	0
	23 LEGA NORD	47	7,32%	0
	24 DEMOCRAZIA CRISTIANA - NUOVO PSI	5	0,78%	0

<b>Iscritti</b>	<b>762</b>		
Maschi	352	46,19%	
Femmine	410	53,81%	
<b>Votanti</b>	<b>652</b>	<b>85,56%</b>	<b> sul totale degli iscritti</b>
Maschi	301	85,51%	sul tot. iscritti maschi
Femmine	351	85,61%	sul tot. iscritte femmine

<b>Voti validi</b>	<b>642</b>	<b>98,47%</b>
Schede bianche	6	0,92%
Schede nulle	4	0,61%
Schede contestate		0,00%
Voti nulli		0,00%
<b>Voti non validi</b>	<b>10</b>	<b>1,53%</b>
<b>Rettifiche</b>		<b>0,00%</b>



# Elezione della Camera dei Deputati 2006

Data: 11/04/2006 Ora: 16.04

COMUNE DI VICENZA



















Dati non ufficiali

## Voti di Lista - Analitico Aree

Area : CIRCOSCRIZIONE 6

Sezioni: 26 su 26

### 86 PRESSO ULSS. 6 - C.SO SS. FELICE E FORTUNATO, 227

Partito	Voti	% Validi	Contestati
 1 PROGETTO NORDEST	4	0,80%	0
 2 SOLIDARIETA' - LIBERTA', GIUSTIZIA E PACE	0	0,00%	0
 3 MOVIMENTO TRIVENETO NEL CUORE DELL' EU	0	0,00%	0
 4 ROSA NEL PUGNO-LAICI SOCIALISTI LIBERAL	16	3,21%	0
 5 PARTITO DEI COMUNISTI ITALIANI	10	2,00%	0
 6 Partito Pensionati	4	0,80%	0
 7 PARTITO DELLA RIFONDAZIONE COMUNISTA	20	4,01%	0
 8 L' ULIVO	143	28,66%	0
 9 POPOLARI UDEUR	10	2,00%	0
 10 LISTA DI PIETRO - ITALIA DEI VALORI	4	0,80%	0
 11 I SOCIALISTI	0	0,00%	0
 12 VERDI PER LA PACE	12	2,40%	0
 13 LIGA FRONTE VENETO	4	0,80%	0
 14 PENSIONATI UNITI - F.I.P.U. - MOVIMENTO P	4	0,80%	0
 15 ALLEANZA NAZIONALE	81	16,23%	0
 16 ECOLOGISTI DEMOCRATICI (GIA' VERDI VER	1	0,20%	0
 17 FORZA ITALIA	113	22,65%	0
 18 ALTERNATIVA SOCIALE CON ALESSANDRA MU	2	0,40%	0
 19 UDC Unione dei democratici cristiani e di cent	40	8,02%	0



# Elezione della Camera dei Deputati 2006

Data: 11/04/2006 Ora: 16.04






COMUNE DI VICENZA

Dati non ufficiali

## Voti di Lista - Analitico Aree

Area : CIRCOSCRIZIONE 6

Sezioni: 26 su 26

	20 NO EURO	0	0,00%	0
	21 S.O.S. ITALIA MOVIMENTO NAZIONALE CITTA	0	0,00%	0
	22 FIAMMA TRICOLORE	7	1,40%	0
	23 LEGA NORD	23	4,61%	0
	24 DEMOCRAZIA CRISTIANA - NUOVO PSI	1	0,20%	0

<b>Iscritti</b>	<b>658</b>		
Maschi	293	44,53%	
Femmine	365	55,47%	
<b>Votanti</b>	<b>515</b>	<b>78,27%</b>	<b>sul totale degli iscritti</b>
Maschi	236	80,55%	sul tot. iscritti maschi
Femmine	279	76,44%	sul tot. iscritte femmine

<b>Voti validi</b>	<b>499</b>	<b>96,89%</b>
Schede bianche	4	0,78%
Schede nulle	12	2,33%
Schede contestate		0,00%
Voti nulli		0,00%
<b>Voti non validi</b>	<b>16</b>	<b>3,11%</b>
<b>Rettifiche</b>		<b>0,00%</b>





# Elezione della Camera dei Deputati 2006

Data: 11/04/2006 Ora: 16.04

COMUNE DI VICENZA




















Dati non ufficiali

## Voti di Lista - Analitico Aree

Area : CIRCOSCRIZIONE 6

Sezioni: 26 su 26

### 95 SCUOLA EL. FRACCON - VIA G. MAMELI, 135

Partito	Voti	% Validi	Contestati
 1 PROGETTO NORDEST	17	2,53%	0
 2 SOLIDARIETA' - LIBERTA', GIUSTIZIA E PACE	1	0,15%	0
 3 MOVIMENTO TRIVENETO NEL CUORE DELL' EU	0	0,00%	0
 4 ROSA NEL PUGNO-LAICI SOCIALISTI LIBERAL	23	3,43%	0
 5 PARTITO DEI COMUNISTI ITALIANI	10	1,49%	0
 6 Partito Pensionati	2	0,30%	0
 7 PARTITO DELLA RIFONDAZIONE COMUNISTA	27	4,02%	0
 8 L' ULIVO	232	34,58%	0
 9 POPOLARI UDEUR	11	1,64%	0
 10 LISTA DI PIETRO - ITALIA DEI VALORI	13	1,94%	0
 11 I SOCIALISTI	1	0,15%	0
 12 VERDI PER LA PACE	19	2,83%	0
 13 LIGA FRONTE VENETO	4	0,60%	0
 14 PENSIONATI UNITI - F.I.P.U. - MOVIMENTO P	2	0,30%	0
 15 ALLEANZA NAZIONALE	85	12,67%	0
 16 ECOLOGISTI DEMOCRATICI (GIA' VERDI VER	2	0,30%	0
 17 FORZA ITALIA	146	21,76%	0
 18 ALTERNATIVA SOCIALE CON ALESSANDRA MU	2	0,30%	0
 19 UDC Unione dei democratici cristiani e di cent	53	7,90%	0



# Elezione della Camera dei Deputati 2006

Data: 11/04/2006 Ora: 16.04






COMUNE DI VICENZA

Dati non ufficiali

## Voti di Lista - Analitico Aree

Area : CIRCOSCRIZIONE 6

Sezioni: 26 su 26

	20 NO EURO	0	0,00%	0
	21 S.O.S. ITALIA MOVIMENTO NAZIONALE CITTA	0	0,00%	0
	22 FIAMMA TRICOLORE	2	0,30%	0
	23 LEGA NORD	17	2,53%	0
	24 DEMOCRAZIA CRISTIANA - NUOVO PSI	2	0,30%	0

<b>Iscritti</b>	<b>778</b>		
Maschi	348	44,73%	
Femmine	430	55,27%	
<b>Votanti</b>	<b>681</b>	<b>87,53%</b>	<b> sul totale degli iscritti</b>
Maschi	310	89,08%	sul tot. iscritti maschi
Femmine	371	86,28%	sul tot. iscritte femmine

<b>Voti validi</b>	<b>671</b>	<b>98,53%</b>
Schede bianche	4	0,59%
Schede nulle	6	0,88%
Schede contestate		0,00%
Voti nulli		0,00%
<b>Voti non validi</b>	<b>10</b>	<b>1,47%</b>
<b>Rettifiche</b>		<b>0,00%</b>



# Elezione della Camera dei Deputati 2006

Data: 11/04/2006 Ora: 16.04

COMUNE DI VICENZA


















Dati non ufficiali

## Voti di Lista - Analitico Aree

Area : CIRCOSCRIZIONE 6

Sezioni: 26 su 26

### 97 SCUOLA EL. GIOVANNI XXIII . VIA L. FACCIO, 20

Partito	Voti	% Validi	Contestati
 1 PROGETTO NORDEST	7	0,91%	0
 2 SOLIDARIETA' - LIBERTA', GIUSTIZIA E PACE	0	0,00%	0
 3 MOVIMENTO TRIVENETO NEL CUORE DELL' EU	0	0,00%	0
 4 ROSA NEL PUGNO-LAICI SOCIALISTI LIBERAL	24	3,10%	0
 5 PARTITO DEI COMUNISTI ITALIANI	8	1,03%	0
 6 Partito Pensionati	7	0,91%	0
 7 PARTITO DELLA RIFONDAZIONE COMUNISTA	23	2,98%	0
 8 L' ULIVO	230	29,75%	0
 9 POPOLARI UDEUR	6	0,78%	0
 10 LISTA DI PIETRO - ITALIA DEI VALORI	18	2,33%	0
 11 I SOCIALISTI	1	0,13%	0
 12 VERDI PER LA PACE	10	1,29%	0
 13 LIGA FRONTE VENETO	4	0,52%	0
 14 PENSIONATI UNITI - F.I.P.U. - MOVIMENTO P	2	0,26%	0
 15 ALLEANZA NAZIONALE	120	15,52%	0
 16 ECOLOGISTI DEMOCRATICI (GIA' VERDI VER	0	0,00%	0
 17 FORZA ITALIA	177	22,90%	0
 18 ALTERNATIVA SOCIALE CON ALESSANDRA MU	6	0,78%	0
 19 UDC Unione dei democratici cristiani e di cent	65	8,41%	0



# Elezione della Camera dei Deputati 2006

Data: 11/04/2006 Ora: 16.04






COMUNE DI VICENZA

Dati non ufficiali

## Voti di Lista - Analitico Aree

Area : CIRCOSCRIZIONE 6

Sezioni: 26 su 26

	20 NO EURO	2	0,26%	0
	21 S.O.S. ITALIA MOVIMENTO NAZIONALE CITTA	0	0,00%	0
	22 FIAMMA TRICOLORE	2	0,26%	0
	23 LEGA NORD	59	7,63%	0
	24 DEMOCRAZIA CRISTIANA - NUOVO PSI	2	0,26%	0

<b>Iscritti</b>	<b>864</b>		
Maschi	403	46,64%	
Femmine	461	53,36%	
<b>Votanti</b>	<b>780</b>	<b>90,28%</b>	<b>sul totale degli iscritti</b>
Maschi	367	91,07%	sul tot. iscritti maschi
Femmine	413	89,59%	sul tot. iscritte femmine

<b>Voti validi</b>	<b>773</b>	<b>99,10%</b>
Schede bianche	5	0,64%
Schede nulle	2	0,26%
Schede contestate		0,00%
Voti nulli		0,00%
<b>Voti non validi</b>	<b>7</b>	<b>0,90%</b>
<b>Rettifiche</b>		<b>0,00%</b>



# Elezione della Camera dei Deputati 2006

Data: 11/04/2006 Ora: 16.04

COMUNE DI VICENZA




















Dati non ufficiali

## Voti di Lista - Analitico Aree

Area : CIRCOSCRIZIONE 6

Sezioni: 26 su 26

### 98 SCUOLA EL. FRACCON - VIA G. MAMELI, 135

Partito	Voti	% Validi	Contestati
 1 PROGETTO NORDEST	9	1,21%	0
 2 SOLIDARIETA' - LIBERTA', GIUSTIZIA E PACE	0	0,00%	0
 3 MOVIMENTO TRIVENETO NEL CUORE DELL' EU	1	0,13%	0
 4 ROSA NEL PUGNO-LAICI SOCIALISTI LIBERAL	26	3,49%	0
 5 PARTITO DEI COMUNISTI ITALIANI	2	0,27%	0
 6 Partito Pensionati	3	0,40%	0
 7 PARTITO DELLA RIFONDAZIONE COMUNISTA	24	3,22%	0
 8 L' ULIVO	252	33,83%	0
 9 POPOLARI UDEUR	8	1,07%	0
 10 LISTA DI PIETRO - ITALIA DEI VALORI	27	3,62%	0
 11 I SOCIALISTI	0	0,00%	0
 12 VERDI PER LA PACE	10	1,34%	0
 13 LIGA FRONTE VENETO	3	0,40%	0
 14 PENSIONATI UNITI - F.I.P.U. - MOVIMENTO P	3	0,40%	0
 15 ALLEANZA NAZIONALE	114	15,30%	0
 16 ECOLOGISTI DEMOCRATICI (GIA' VERDI VER	0	0,00%	0
 17 FORZA ITALIA	141	18,93%	0
 18 ALTERNATIVA SOCIALE CON ALESSANDRA MU	4	0,54%	0
 19 UDC Unione dei democratici cristiani e di cent	47	6,31%	0



# Elezione della Camera dei Deputati 2006

Data: 11/04/2006 Ora: 16.04






COMUNE DI VICENZA

Dati non ufficiali

## Voti di Lista - Analitico Aree

Area : CIRCOSCRIZIONE 6

Sezioni: 26 su 26

	20 NO EURO	0	0,00%	0
	21 S.O.S. ITALIA MOVIMENTO NAZIONALE CITTA	1	0,13%	0
	22 FIAMMA TRICOLORE	3	0,40%	0
	23 LEGA NORD	67	8,99%	0
	24 DEMOCRAZIA CRISTIANA - NUOVO PSI	0	0,00%	0

<b>Iscritti</b>	<b>862</b>		
Maschi	398	46,17%	
Femmine	464	53,83%	
<b>Votanti</b>	<b>753</b>	<b>87,35%</b>	<b>sul totale degli iscritti</b>
Maschi	349	87,69%	sul tot. iscritti maschi
Femmine	404	87,07%	sul tot. iscritte femmine

<b>Voti validi</b>	<b>745</b>	<b>98,94%</b>
Schede bianche	1	0,13%
Schede nulle	6	0,80%
Schede contestate		0,00%
Voti nulli	1	0,13%
<b>Voti non validi</b>	<b>8</b>	<b>1,06%</b>
<b>Rettifiche</b>		<b>0,00%</b>



# Elezione della Camera dei Deputati 2006

Data: 11/04/2006 Ora: 16.04

COMUNE DI VICENZA



















Dati non ufficiali

## Voti di Lista - Analitico Aree

Area : CIRCOSCRIZIONE 6

Sezioni: 26 su 26

### 99 SCUOLA EL. FRACCON - VIA G. MAMELI, 135

Partito	Voti	% Validi	Contestati
 1 PROGETTO NORDEST	19	2,38%	0
 2 SOLIDARIETA' - LIBERTA', GIUSTIZIA E PACE	1	0,13%	0
 3 MOVIMENTO TRIVENETO NEL CUORE DELL' EU	4	0,50%	0
 4 ROSA NEL PUGNO-LAICI SOCIALISTI LIBERAL	28	3,51%	0
 5 PARTITO DEI COMUNISTI ITALIANI	12	1,51%	0
 6 Partito Pensionati	3	0,38%	0
 7 PARTITO DELLA RIFONDAZIONE COMUNISTA	48	6,02%	0
 8 L' ULIVO	276	34,63%	0
 9 POPOLARI UDEUR	8	1,00%	0
 10 LISTA DI PIETRO - ITALIA DEI VALORI	14	1,76%	0
 11 I SOCIALISTI	1	0,13%	0
 12 VERDI PER LA PACE	24	3,01%	0
 13 LIGA FRONTE VENETO	1	0,13%	0
 14 PENSIONATI UNITI - F.I.P.U. - MOVIMENTO P	1	0,13%	0
 15 ALLEANZA NAZIONALE	87	10,92%	0
 16 ECOLOGISTI DEMOCRATICI (GIA' VERDI VER	1	0,13%	0
 17 FORZA ITALIA	146	18,32%	0
 18 ALTERNATIVA SOCIALE CON ALESSANDRA MU	3	0,38%	0
 19 UDC Unione dei democratici cristiani e di cent	50	6,27%	0



# Elezione della Camera dei Deputati 2006

Data: 11/04/2006 Ora: 16.04






COMUNE DI VICENZA

Dati non ufficiali

## Voti di Lista - Analitico Aree

Area : CIRCOSCRIZIONE 6

Sezioni: 26 su 26

	20 NO EURO	1	0,13%	0
	21 S.O.S. ITALIA MOVIMENTO NAZIONALE CITTA	1	0,13%	0
	22 FIAMMA TRICOLORE	4	0,50%	0
	23 LEGA NORD	61	7,65%	0
	24 DEMOCRAZIA CRISTIANA - NUOVO PSI	3	0,38%	0

<b>Iscritti</b>	<b>925</b>		
Maschi	416	44,97%	
Femmine	509	55,03%	
<b>Votanti</b>	<b>807</b>	<b>87,24%</b>	<b>sul totale degli iscritti</b>
Maschi	372	89,42%	sul tot. iscritti maschi
Femmine	435	85,46%	sul tot. iscritte femmine

<b>Voti validi</b>	<b>797</b>	<b>98,76%</b>
Schede bianche	5	0,62%
Schede nulle	5	0,62%
Schede contestate		0,00%
Voti nulli		0,00%
<b>Voti non validi</b>	<b>10</b>	<b>1,24%</b>
<b>Rettifiche</b>		<b>0,00%</b>





# Elezione della Camera dei Deputati 2006

Data: 11/04/2006 Ora: 16.04

COMUNE DI VICENZA









Dati non ufficiali

## Voti di Lista - Analitico Aree

Area : CIRCOSCRIZIONE 6

Sezioni: 26 su 26

### 100 SCUOLA EL. FRACCON - VIA G. MAMELI, 135

Partito	Voti	% Validi	Contestati
 1 PROGETTO NORDEST	9	1,37%	0
 2 SOLIDARIETA' - LIBERTA', GIUSTIZIA E PACE	1	0,15%	0
 3 MOVIMENTO TRIVENETO NEL CUORE DELL' EU	1	0,15%	0
 4 ROSA NEL PUGNO-LAICI SOCIALISTI LIBERAL	16	2,43%	0
 5 PARTITO DEI COMUNISTI ITALIANI	10	1,52%	0
 6 Partito Pensionati	3	0,46%	0
 7 PARTITO DELLA RIFONDAZIONE COMUNISTA	25	3,80%	0
 8 L' ULIVO	214	32,52%	0
 9 POPOLARI UDEUR	7	1,06%	0
 10 LISTA DI PIETRO - ITALIA DEI VALORI	26	3,95%	0
 11 I SOCIALISTI	5	0,76%	0
 12 VERDI PER LA PACE	24	3,65%	0
 13 LIGA FRONTE VENETO	3	0,46%	0
 14 PENSIONATI UNITI - F.I.P.U. - MOVIMENTO P	1	0,15%	0
 15 ALLEANZA NAZIONALE	77	11,70%	0
 16 ECOLOGISTI DEMOCRATICI (GIA' VERDI VER	2	0,30%	0
 17 FORZA ITALIA	120	18,24%	0
 18 ALTERNATIVA SOCIALE CON ALESSANDRA MU	4	0,61%	0
 19 UDC Unione dei democratici cristiani e di cent	49	7,45%	0



# Elezione della Camera dei Deputati 2006

Data: 11/04/2006 Ora: 16.04






COMUNE DI VICENZA

Dati non ufficiali

## Voti di Lista - Analitico Aree

Area : CIRCOSCRIZIONE 6

Sezioni: 26 su 26

	20 NO EURO	1	0,15%	0
	21 S.O.S. ITALIA MOVIMENTO NAZIONALE CITTA	0	0,00%	0
	22 FIAMMA TRICOLORE	2	0,30%	0
	23 LEGA NORD	57	8,66%	0
	24 DEMOCRAZIA CRISTIANA - NUOVO PSI	1	0,15%	0

<b>Iscritti</b>	<b>763</b>		
Maschi	362	47,44%	
Femmine	401	52,56%	
<b>Votanti</b>	<b>671</b>	<b>87,94%</b>	<b>sul totale degli iscritti</b>
Maschi	315	87,02%	sul tot. iscritti maschi
Femmine	356	88,78%	sul tot. iscritte femmine

<b>Voti validi</b>	<b>658</b>	<b>98,06%</b>
Schede bianche	6	0,89%
Schede nulle	7	1,04%
Schede contestate		0,00%
Voti nulli		0,00%
<b>Voti non validi</b>	<b>13</b>	<b>1,94%</b>
<b>Rettifiche</b>		<b>0,00%</b>



# Elezione della Camera dei Deputati 2006

Data: 11/04/2006 Ora: 16.04

COMUNE DI VICENZA


















Dati non ufficiali

## Voti di Lista - Analitico Aree

Area : CIRCOSCRIZIONE 6

Sezioni: 26 su 26

### 101 SCUOLA EL. GIOVANNI XXIII - VIA L. FACCIO, 20

Partito	Voti	% Validi	Contestati
 1 PROGETTO NORDEST	7	1,05%	0
 2 SOLIDARIETA' - LIBERTA', GIUSTIZIA E PACE	2	0,30%	0
 3 MOVIMENTO TRIVENETO NEL CUORE DELL' EU	4	0,60%	0
 4 ROSA NEL PUGNO-LAICI SOCIALISTI LIBERAL	26	3,89%	0
 5 PARTITO DEI COMUNISTI ITALIANI	13	1,94%	0
 6 Partito Pensionati	6	0,90%	0
 7 PARTITO DELLA RIFONDAZIONE COMUNISTA	27	4,04%	0
 8 L' ULIVO	214	31,99%	0
 9 POPOLARI UDEUR	7	1,05%	0
 10 LISTA DI PIETRO - ITALIA DEI VALORI	20	2,99%	0
 11 I SOCIALISTI	2	0,30%	0
 12 VERDI PER LA PACE	17	2,54%	0
 13 LIGA FRONTE VENETO	4	0,60%	0
 14 PENSIONATI UNITI - F.I.P.U. - MOVIMENTO P	2	0,30%	0
 15 ALLEANZA NAZIONALE	78	11,66%	0
 16 ECOLOGISTI DEMOCRATICI (GIA' VERDI VER	0	0,00%	0
 17 FORZA ITALIA	132	19,73%	0
 18 ALTERNATIVA SOCIALE CON ALESSANDRA MU	2	0,30%	0
 19 UDC Unione dei democratici cristiani e di cent	33	4,93%	0



# Elezione della Camera dei Deputati 2006

Data: 11/04/2006 Ora: 16.04






COMUNE DI VICENZA

Dati non ufficiali

## Voti di Lista - Analitico Aree

Area : CIRCOSCRIZIONE 6

Sezioni: 26 su 26

	20 NO EURO	0	0,00%	0
	21 S.O.S. ITALIA MOVIMENTO NAZIONALE CITTA	0	0,00%	0
	22 FIAMMA TRICOLORE	3	0,45%	0
	23 LEGA NORD	69	10,31%	0
	24 DEMOCRAZIA CRISTIANA - NUOVO PSI	1	0,15%	0

<b>Iscritti</b>	<b>787</b>		
Maschi	346	43,96%	
Femmine	441	56,04%	
<b>Votanti</b>	<b>675</b>	<b>85,77%</b>	<b>sul totale degli iscritti</b>
Maschi	304	87,86%	sul tot. iscritti maschi
Femmine	371	84,13%	sul tot. iscritte femmine

<b>Voti validi</b>	<b>669</b>	<b>99,11%</b>
Schede bianche	2	0,30%
Schede nulle	4	0,59%
Schede contestate		0,00%
Voti nulli		0,00%
<b>Voti non validi</b>	<b>6</b>	<b>0,89%</b>
<b>Rettifiche</b>		<b>0,00%</b>



# Elezione della Camera dei Deputati 2006

Data: 11/04/2006 Ora: 16.04

COMUNE DI VICENZA


















Dati non ufficiali

## Voti di Lista - Analitico Aree

Area : CIRCOSCRIZIONE 6

Sezioni: 26 su 26

### 102 SCUOLA EL. GIOVANNI XXIII - VIA L. FACCIO, 20

Partito	Voti	% Validi	Contestati
 1 PROGETTO NORDEST	8	1,21%	0
 2 SOLIDARIETA' - LIBERTA', GIUSTIZIA E PACE	0	0,00%	0
 3 MOVIMENTO TRIVENETO NEL CUORE DELL' EU	0	0,00%	0
 4 ROSA NEL PUGNO-LAICI SOCIALISTI LIBERAL	28	4,22%	0
 5 PARTITO DEI COMUNISTI ITALIANI	10	1,51%	0
 6 Partito Pensionati	3	0,45%	0
 7 PARTITO DELLA RIFONDAZIONE COMUNISTA	34	5,13%	0
 8 L' ULIVO	225	33,94%	0
 9 POPOLARI UDEUR	4	0,60%	0
 10 LISTA DI PIETRO - ITALIA DEI VALORI	16	2,41%	0
 11 I SOCIALISTI	1	0,15%	0
 12 VERDI PER LA PACE	14	2,11%	0
 13 LIGA FRONTE VENETO	7	1,06%	0
 14 PENSIONATI UNITI - F.I.P.U. - MOVIMENTO P	0	0,00%	0
 15 ALLEANZA NAZIONALE	97	14,63%	0
 16 ECOLOGISTI DEMOCRATICI (GIA' VERDI VER	0	0,00%	0
 17 FORZA ITALIA	112	16,89%	0
 18 ALTERNATIVA SOCIALE CON ALESSANDRA MU	4	0,60%	0
 19 UDC Unione dei democratici cristiani e di cent	50	7,54%	0



# Elezione della Camera dei Deputati 2006

Data: 11/04/2006 Ora: 16.04






COMUNE DI VICENZA

Dati non ufficiali

## Voti di Lista - Analitico Aree

Area : CIRCOSCRIZIONE 6

Sezioni: 26 su 26

	20 NO EURO	1	0,15%	0
	21 S.O.S. ITALIA MOVIMENTO NAZIONALE CITTA	0	0,00%	0
	22 FIAMMA TRICOLORE	4	0,60%	0
	23 LEGA NORD	44	6,64%	0
	24 DEMOCRAZIA CRISTIANA - NUOVO PSI	1	0,15%	0

<b>Iscritti</b>	<b>744</b>		
Maschi	346	46,51%	
Femmine	398	53,49%	
<b>Votanti</b>	<b>674</b>	<b>90,59%</b>	<b>sul totale degli iscritti</b>
Maschi	327	94,51%	sul tot. iscritti maschi
Femmine	347	87,19%	sul tot. iscritte femmine

<b>Voti validi</b>	<b>663</b>	<b>98,37%</b>
Schede bianche	4	0,59%
Schede nulle	7	1,04%
Schede contestate		0,00%
Voti nulli		0,00%
<b>Voti non validi</b>	<b>11</b>	<b>1,63%</b>
<b>Rettifiche</b>		<b>0,00%</b>



# Elezione della Camera dei Deputati 2006

Data: 11/04/2006 Ora: 16.04

COMUNE DI VICENZA



















Dati non ufficiali

## Voti di Lista - Analitico Aree

Area : CIRCOSCRIZIONE 6

Sezioni: 26 su 26

### 103 SCUOLA EL. FRACCON - V.LE DIVISIONE JULIA, 6

Partito	Voti	% Validi	Contestati
 1 PROGETTO NORDEST	8	1,01%	0
 2 SOLIDARIETA' - LIBERTA', GIUSTIZIA E PACE	0	0,00%	0
 3 MOVIMENTO TRIVENETO NEL CUORE DELL' EU	3	0,38%	0
 4 ROSA NEL PUGNO-LAICI SOCIALISTI LIBERAL	23	2,91%	0
 5 PARTITO DEI COMUNISTI ITALIANI	16	2,03%	0
 6 Partito Pensionati	5	0,63%	0
 7 PARTITO DELLA RIFONDAZIONE COMUNISTA	36	4,56%	0
 8 L' ULIVO	276	34,94%	0
 9 POPOLARI UDEUR	9	1,14%	0
 10 LISTA DI PIETRO - ITALIA DEI VALORI	25	3,16%	0
 11 I SOCIALISTI	0	0,00%	0
 12 VERDI PER LA PACE	24	3,04%	0
 13 LIGA FRONTE VENETO	8	1,01%	0
 14 PENSIONATI UNITI - F.I.P.U. - MOVIMENTO P	5	0,63%	0
 15 ALLEANZA NAZIONALE	96	12,15%	0
 16 ECOLOGISTI DEMOCRATICI (GIA' VERDI VER	0	0,00%	0
 17 FORZA ITALIA	144	18,23%	0
 18 ALTERNATIVA SOCIALE CON ALESSANDRA MU	6	0,76%	0
 19 UDC Unione dei democratici cristiani e di cent	48	6,08%	0



# Elezione della Camera dei Deputati 2006

Data: 11/04/2006 Ora: 16.04






COMUNE DI VICENZA

Dati non ufficiali

## Voti di Lista - Analitico Aree

Area : CIRCOSCRIZIONE 6

Sezioni: 26 su 26

	20 NO EURO	2	0,25%	0
	21 S.O.S. ITALIA MOVIMENTO NAZIONALE CITTA	0	0,00%	0
	22 FIAMMA TRICOLORE	3	0,38%	0
	23 LEGA NORD	53	6,71%	0
	24 DEMOCRAZIA CRISTIANA - NUOVO PSI	0	0,00%	0

<b>Iscritti</b>	<b>914</b>		
Maschi	414	45,30%	
Femmine	500	54,70%	
<b>Votanti</b>	<b>800</b>	<b>87,53%</b>	<b>sul totale degli iscritti</b>
Maschi	369	89,13%	sul tot. iscritti maschi
Femmine	431	86,20%	sul tot. iscritte femmine

<b>Voti validi</b>	<b>790</b>	<b>98,75%</b>
Schede bianche	3	0,38%
Schede nulle	7	0,88%
Schede contestate		0,00%
Voti nulli		0,00%
<b>Voti non validi</b>	<b>10</b>	<b>1,25%</b>
<b>Rettifiche</b>		<b>0,00%</b>





# Elezione della Camera dei Deputati 2006

Data: 11/04/2006 Ora: 16.04

COMUNE DI VICENZA

















Dati non ufficiali

## Voti di Lista - Analitico Aree

Area : CIRCOSCRIZIONE 6

Sezioni: 26 su 26

### 104 SCUOLA EL. COLOMBO - VIA C. COLOMBO, 31

Partito	Voti	% Validi	Contestati
 1 PROGETTO NORDEST	11	1,52%	0
 2 SOLIDARIETA' - LIBERTA', GIUSTIZIA E PACE	1	0,14%	0
 3 MOVIMENTO TRIVENETO NEL CUORE DELL' EU	5	0,69%	0
 4 ROSA NEL PUGNO-LAICI SOCIALISTI LIBERAL	18	2,49%	0
 5 PARTITO DEI COMUNISTI ITALIANI	5	0,69%	0
 6 Partito Pensionati	8	1,11%	0
 7 PARTITO DELLA RIFONDAZIONE COMUNISTA	31	4,29%	0
 8 L' ULIVO	246	34,07%	0
 9 POPOLARI UDEUR	3	0,42%	0
 10 LISTA DI PIETRO - ITALIA DEI VALORI	10	1,39%	0
 11 I SOCIALISTI	1	0,14%	0
 12 VERDI PER LA PACE	21	2,91%	0
 13 LIGA FRONTE VENETO	2	0,28%	0
 14 PENSIONATI UNITI - F.I.P.U. - MOVIMENTO P	3	0,42%	0
 15 ALLEANZA NAZIONALE	75	10,39%	0
 16 ECOLOGISTI DEMOCRATICI (GIA' VERDI VER	1	0,14%	0
 17 FORZA ITALIA	163	22,58%	0
 18 ALTERNATIVA SOCIALE CON ALESSANDRA MU	6	0,83%	0
 19 UDC Unione dei democratici cristiani e di cent	30	4,16%	0



# Elezione della Camera dei Deputati 2006

Data: 11/04/2006 Ora: 16.04






COMUNE DI VICENZA

Dati non ufficiali

## Voti di Lista - Analitico Aree

Area : CIRCOSCRIZIONE 6

Sezioni: 26 su 26

	20 NO EURO	0	0,00%	0
	21 S.O.S. ITALIA MOVIMENTO NAZIONALE CITTA	2	0,28%	0
	22 FIAMMA TRICOLORE	5	0,69%	0
	23 LEGA NORD	73	10,11%	0
	24 DEMOCRAZIA CRISTIANA - NUOVO PSI	2	0,28%	0

<b>Iscritti</b>	<b>833</b>		
Maschi	384	46,10%	
Femmine	449	53,90%	
<b>Votanti</b>	<b>740</b>	<b>88,84%</b>	<b>sul totale degli iscritti</b>
Maschi	346	90,10%	sul tot. iscritti maschi
Femmine	394	87,75%	sul tot. iscritte femmine

<b>Voti validi</b>	<b>722</b>	<b>97,57%</b>
Schede bianche	5	0,68%
Schede nulle	13	1,76%
Schede contestate		0,00%
Voti nulli		0,00%
<b>Voti non validi</b>	<b>18</b>	<b>2,43%</b>
<b>Rettifiche</b>		<b>0,00%</b>



# Elezione della Camera dei Deputati 2006

Data: 11/04/2006 Ora: 16.04

COMUNE DI VICENZA



















Dati non ufficiali

## Voti di Lista - Analitico Aree

Area : CIRCOSCRIZIONE 6

Sezioni: 26 su 26

### 105 SCUOLA EL. COLOMBO - VIA C. COLOMBO, 31

Partito	Voti	% Validi	Contestati
 1 PROGETTO NORDEST	16	2,00%	0
 2 SOLIDARIETA' - LIBERTA', GIUSTIZIA E PACE	1	0,12%	0
 3 MOVIMENTO TRIVENETO NEL CUORE DELL' EU	1	0,12%	0
 4 ROSA NEL PUGNO-LAICI SOCIALISTI LIBERAL	25	3,12%	0
 5 PARTITO DEI COMUNISTI ITALIANI	15	1,87%	0
 6 Partito Pensionati	10	1,25%	0
 7 PARTITO DELLA RIFONDAZIONE COMUNISTA	32	3,99%	0
 8 L' ULIVO	208	25,94%	0
 9 POPOLARI UDEUR	4	0,50%	0
 10 LISTA DI PIETRO - ITALIA DEI VALORI	14	1,75%	0
 11 I SOCIALISTI	1	0,12%	0
 12 VERDI PER LA PACE	17	2,12%	0
 13 LIGA FRONTE VENETO	3	0,37%	0
 14 PENSIONATI UNITI - F.I.P.U. - MOVIMENTO P	3	0,37%	0
 15 ALLEANZA NAZIONALE	121	15,09%	0
 16 ECOLOGISTI DEMOCRATICI (GIA' VERDI VER	0	0,00%	0
 17 FORZA ITALIA	192	23,94%	0
 18 ALTERNATIVA SOCIALE CON ALESSANDRA MU	1	0,12%	0
 19 UDC Unione dei democratici cristiani e di cent	66	8,23%	0



# Elezione della Camera dei Deputati 2006

Data: 11/04/2006 Ora: 16.04






COMUNE DI VICENZA

Dati non ufficiali

## Voti di Lista - Analitico Aree

Area : CIRCOSCRIZIONE 6

Sezioni: 26 su 26

	20 NO EURO	1	0,12%	0
	21 S.O.S. ITALIA MOVIMENTO NAZIONALE CITTA	0	0,00%	0
	22 FIAMMA TRICOLORE	3	0,37%	0
	23 LEGA NORD	65	8,10%	0
	24 DEMOCRAZIA CRISTIANA - NUOVO PSI	3	0,37%	0

<b>Iscritti</b>	<b>923</b>		
Maschi	449	48,65%	
Femmine	474	51,35%	
<b>Votanti</b>	<b>809</b>	<b>87,65%</b>	<b>sul totale degli iscritti</b>
Maschi	409	91,09%	sul tot. iscritti maschi
Femmine	400	84,39%	sul tot. iscritte femmine

<b>Voti validi</b>	<b>802</b>	<b>99,13%</b>
Schede bianche	1	0,12%
Schede nulle	6	0,74%
Schede contestate		0,00%
Voti nulli		0,00%
<b>Voti non validi</b>	<b>7</b>	<b>0,87%</b>
<b>Rettifiche</b>		<b>0,00%</b>



# Elezione della Camera dei Deputati 2006

Data: 11/04/2006 Ora: 16.04

COMUNE DI VICENZA



















Dati non ufficiali

## Voti di Lista - Analitico Aree

Area : CIRCOSCRIZIONE 6

Sezioni: 26 su 26

### 106 SCUOLA EL. COLOMBO - VIA C. COLOMBO, 31

Partito	Voti	% Validi	Contestati
 1 PROGETTO NORDEST	19	3,04%	0
 2 SOLIDARIETA' - LIBERTA', GIUSTIZIA E PACE	0	0,00%	0
 3 MOVIMENTO TRIVENETO NEL CUORE DELL' EU	3	0,48%	0
 4 ROSA NEL PUGNO-LAICI SOCIALISTI LIBERAL	16	2,56%	0
 5 PARTITO DEI COMUNISTI ITALIANI	22	3,53%	0
 6 Partito Pensionati	8	1,28%	0
 7 PARTITO DELLA RIFONDAZIONE COMUNISTA	28	4,49%	0
 8 L' ULIVO	194	31,09%	0
 9 POPOLARI UDEUR	5	0,80%	0
 10 LISTA DI PIETRO - ITALIA DEI VALORI	12	1,92%	0
 11 I SOCIALISTI	0	0,00%	0
 12 VERDI PER LA PACE	18	2,88%	0
 13 LIGA FRONTE VENETO	5	0,80%	0
 14 PENSIONATI UNITI - F.I.P.U. - MOVIMENTO P	4	0,64%	0
 15 ALLEANZA NAZIONALE	57	9,13%	0
 16 ECOLOGISTI DEMOCRATICI (GIA' VERDI VER	0	0,00%	0
 17 FORZA ITALIA	136	21,79%	0
 18 ALTERNATIVA SOCIALE CON ALESSANDRA MU	5	0,80%	0
 19 UDC Unione dei democratici cristiani e di cent	34	5,45%	0



# Elezione della Camera dei Deputati 2006

Data: 11/04/2006 Ora: 16.04






COMUNE DI VICENZA

Dati non ufficiali

## Voti di Lista - Analitico Aree

Area : CIRCOSCRIZIONE 6

Sezioni: 26 su 26

	20 NO EURO	1	0,16%	0
	21 S.O.S. ITALIA MOVIMENTO NAZIONALE CITTA	0	0,00%	0
	22 FIAMMA TRICOLORE	8	1,28%	0
	23 LEGA NORD	47	7,53%	0
	24 DEMOCRAZIA CRISTIANA - NUOVO PSI	2	0,32%	0

<b>Iscritti</b>	<b>752</b>		
Maschi	334	44,41%	
Femmine	418	55,59%	
<b>Votanti</b>	<b>637</b>	<b>84,71%</b>	<b>sul totale degli iscritti</b>
Maschi	289	86,53%	sul tot. iscritti maschi
Femmine	348	83,25%	sul tot. iscritte femmine

<b>Voti validi</b>	<b>624</b>	<b>97,96%</b>
Schede bianche	5	0,78%
Schede nulle	8	1,26%
Schede contestate		0,00%
Voti nulli		0,00%
<b>Voti non validi</b>	<b>13</b>	<b>2,04%</b>
<b>Rettifiche</b>		<b>0,00%</b>



# Elezione della Camera dei Deputati 2006

Data: 11/04/2006 Ora: 16.04

COMUNE DI VICENZA




















Dati non ufficiali

## Voti di Lista - Analitico Aree

Area : CIRCOSCRIZIONE 6

Sezioni: 26 su 26

### 107 SCUOLA EL. COLOMBO - VIA C. COLOMBO, 31

Partito	Voti	% Validi	Contestati
 1 PROGETTO NORDEST	20	2,87%	0
 2 SOLIDARIETA' - LIBERTA', GIUSTIZIA E PACE	0	0,00%	0
 3 MOVIMENTO TRIVENETO NEL CUORE DELL' EU	0	0,00%	0
 4 ROSA NEL PUGNO-LAICI SOCIALISTI LIBERAL	20	2,87%	0
 5 PARTITO DEI COMUNISTI ITALIANI	12	1,72%	0
 6 Partito Pensionati	9	1,29%	0
 7 PARTITO DELLA RIFONDAZIONE COMUNISTA	25	3,58%	0
 8 L' ULIVO	247	35,39%	0
 9 POPOLARI UDEUR	6	0,86%	0
 10 LISTA DI PIETRO - ITALIA DEI VALORI	11	1,58%	0
 11 I SOCIALISTI	1	0,14%	0
 12 VERDI PER LA PACE	21	3,01%	0
 13 LIGA FRONTE VENETO	6	0,86%	0
 14 PENSIONATI UNITI - F.I.P.U. - MOVIMENTO P	2	0,29%	0
 15 ALLEANZA NAZIONALE	46	6,59%	0
 16 ECOLOGISTI DEMOCRATICI (GIA' VERDI VER	1	0,14%	0
 17 FORZA ITALIA	151	21,63%	0
 18 ALTERNATIVA SOCIALE CON ALESSANDRA MU	4	0,57%	0
 19 UDC Unione dei democratici cristiani e di cent	57	8,17%	0



# Elezione della Camera dei Deputati 2006

Data: 11/04/2006 Ora: 16.04






COMUNE DI VICENZA

Dati non ufficiali

## Voti di Lista - Analitico Aree

Area : CIRCOSCRIZIONE 6

Sezioni: 26 su 26

	20 NO EURO	0	0,00%	0
	21 S.O.S. ITALIA MOVIMENTO NAZIONALE CITTA	0	0,00%	0
	22 FIAMMA TRICOLORE	7	1,00%	0
	23 LEGA NORD	51	7,31%	0
	24 DEMOCRAZIA CRISTIANA - NUOVO PSI	1	0,14%	0

<b>Iscritti</b>	<b>821</b>		
Maschi	364	44,34%	
Femmine	457	55,66%	
<b>Votanti</b>	<b>707</b>	<b>86,11%</b>	<b> sul totale degli iscritti</b>
Maschi	313	85,99%	sul tot. iscritti maschi
Femmine	394	86,21%	sul tot. iscritte femmine

<b>Voti validi</b>	<b>698</b>	<b>98,73%</b>
Schede bianche	3	0,42%
Schede nulle	6	0,85%
Schede contestate		0,00%
Voti nulli		0,00%
<b>Voti non validi</b>	<b>9</b>	<b>1,27%</b>
<b>Rettifiche</b>		<b>0,00%</b>





# Elezione della Camera dei Deputati 2006

Data: 11/04/2006 Ora: 16.04

COMUNE DI VICENZA















Dati non ufficiali

## Voti di Lista - Analitico Aree

Area : CIRCOSCRIZIONE 6

Sezioni: 26 su 26

### 108 SCUOLA EL. FRACCON - V.LE DIVISIONE JULIA, 6

Partito	Voti	% Validi	Contestati
 1 PROGETTO NORDEST	18	2,57%	0
 2 SOLIDARIETA' - LIBERTA', GIUSTIZIA E PACE	0	0,00%	0
 3 MOVIMENTO TRIVENETO NEL CUORE DELL' EU	0	0,00%	0
 4 ROSA NEL PUGNO-LAICI SOCIALISTI LIBERAL	24	3,42%	0
 5 PARTITO DEI COMUNISTI ITALIANI	15	2,14%	0
 6 Partito Pensionati	5	0,71%	0
 7 PARTITO DELLA RIFONDAZIONE COMUNISTA	14	2,00%	0
 8 L' ULIVO	245	34,95%	0
 9 POPOLARI UDEUR	5	0,71%	0
 10 LISTA DI PIETRO - ITALIA DEI VALORI	15	2,14%	0
 11 I SOCIALISTI	3	0,43%	0
 12 VERDI PER LA PACE	14	2,00%	0
 13 LIGA FRONTE VENETO	8	1,14%	0
 14 PENSIONATI UNITI - F.I.P.U. - MOVIMENTO P	2	0,29%	0
 15 ALLEANZA NAZIONALE	79	11,27%	0
 16 ECOLOGISTI DEMOCRATICI (GIA' VERDI VER	4	0,57%	0
 17 FORZA ITALIA	137	19,54%	0
 18 ALTERNATIVA SOCIALE CON ALESSANDRA MU	7	1,00%	0
 19 UDC Unione dei democratici cristiani e di cent	48	6,85%	0



# Elezione della Camera dei Deputati 2006

Data: 11/04/2006 Ora: 16.04






COMUNE DI VICENZA

Dati non ufficiali

## Voti di Lista - Analitico Aree

Area : CIRCOSCRIZIONE 6

Sezioni: 26 su 26

	20 NO EURO	0	0,00%	0
	21 S.O.S. ITALIA MOVIMENTO NAZIONALE CITTA	1	0,14%	0
	22 FIAMMA TRICOLORE	3	0,43%	0
	23 LEGA NORD	53	7,56%	0
	24 DEMOCRAZIA CRISTIANA - NUOVO PSI	1	0,14%	0

<b>Iscritti</b>	<b>796</b>		
Maschi	370	46,48%	
Femmine	426	53,52%	
<b>Votanti</b>	<b>716</b>	<b>89,95%</b>	<b>sul totale degli iscritti</b>
Maschi	335	90,54%	sul tot. iscritti maschi
Femmine	381	89,44%	sul tot. iscritte femmine

<b>Voti validi</b>	<b>701</b>	<b>97,91%</b>
Schede bianche	5	0,70%
Schede nulle	10	1,40%
Schede contestate		0,00%
Voti nulli		0,00%
<b>Voti non validi</b>	<b>15</b>	<b>2,09%</b>
<b>Rettifiche</b>		<b>0,00%</b>



# Elezione della Camera dei Deputati 2006

Data: 11/04/2006 Ora: 16.04

COMUNE DI VICENZA


















Dati non ufficiali

## Voti di Lista - Analitico Aree

Area : CIRCOSCRIZIONE 6

Sezioni: 26 su 26

### 109 SCUOLA EL. ZECCHETTO - VIA A. CORELLI, 12

Partito	Voti	% Validi	Contestati
 1 PROGETTO NORDEST	13	1,52%	0
 2 SOLIDARIETA' - LIBERTA', GIUSTIZIA E PACE	0	0,00%	0
 3 MOVIMENTO TRIVENETO NEL CUORE DELL' EU	1	0,12%	0
 4 ROSA NEL PUGNO-LAICI SOCIALISTI LIBERAL	23	2,69%	0
 5 PARTITO DEI COMUNISTI ITALIANI	8	0,94%	0
 6 Partito Pensionati	2	0,23%	0
 7 PARTITO DELLA RIFONDAZIONE COMUNISTA	35	4,09%	0
 8 L' ULIVO	236	27,60%	0
 9 POPOLARI UDEUR	11	1,29%	0
 10 LISTA DI PIETRO - ITALIA DEI VALORI	19	2,22%	0
 11 I SOCIALISTI	1	0,12%	0
 12 VERDI PER LA PACE	17	1,99%	0
 13 LIGA FRONTE VENETO	5	0,58%	0
 14 PENSIONATI UNITI - F.I.P.U. - MOVIMENTO P	2	0,23%	0
 15 ALLEANZA NAZIONALE	135	15,79%	0
 16 ECOLOGISTI DEMOCRATICI (GIA' VERDI VER	1	0,12%	0
 17 FORZA ITALIA	182	21,29%	0
 18 ALTERNATIVA SOCIALE CON ALESSANDRA MU	7	0,82%	0
 19 UDC Unione dei democratici cristiani e di cent	73	8,54%	0



# Elezione della Camera dei Deputati 2006

Data: 11/04/2006 Ora: 16.04

COMUNE DI VICENZA

Dati non ufficiali

## Voti di Lista - Analitico Aree

Area : CIRCOSCRIZIONE 6

Sezioni: 26 su 26

	20 NO EURO	1	0,12%	0
	21 S.O.S. ITALIA MOVIMENTO NAZIONALE CITTA	0	0,00%	0
	22 FIAMMA TRICOLORE	7	0,82%	0
	23 LEGA NORD	72	8,42%	0
	24 DEMOCRAZIA CRISTIANA - NUOVO PSI	4	0,47%	0

<b>Iscritti</b>	<b>975</b>		
Maschi	462	47,38%	
Femmine	513	52,62%	
<b>Votanti</b>	<b>867</b>	<b>88,92%</b>	<b>sul totale degli iscritti</b>
Maschi	406	87,88%	sul tot. iscritti maschi
Femmine	461	89,86%	sul tot. iscritte femmine

<b>Voti validi</b>	<b>855</b>	<b>98,62%</b>
Schede bianche	6	0,69%
Schede nulle	6	0,69%
Schede contestate		0,00%
Voti nulli		0,00%
<b>Voti non validi</b>	<b>12</b>	<b>1,38%</b>
<b>Rettifiche</b>		<b>0,00%</b>

Totali area : CIRC06

Partito	Voti	% Validi	Contestati
 1 PROGETTO NORDEST	371	2,01%	0
 2 SOLIDARIETA' - LIBERTA', GIUSTIZIA E PACE	15	0,08%	0
 3 MOVIMENTO TRIVENETO NEL CUORE DELL' EU	44	0,24%	0
 4 ROSA NEL PUGNO-LAICI SOCIALISTI LIBERAL	555	3,00%	0
 5 PARTITO DEI COMUNISTI ITALIANI	294	1,59%	0
 6 Partito Pensionati	122	0,66%	0
 7 PARTITO DELLA RIFONDAZIONE COMUNISTA	813	4,39%	0
 8 L' ULIVO	5785	31,27%	0
 9 POPOLARI UDEUR	164	0,89%	0



# Elezione della Camera dei Deputati 2006

Data: 11/04/2006 Ora: 16.04

COMUNE DI VICENZA

Dati non ufficiali

## Voti di Lista - Analitico Aree

Area : CIRCOSCRIZIONE 6

Sezioni: 26 su 26

	10 LISTA DI PIETRO - ITALIA DEI VALORI	444	2,40%	0
	11 I SOCIALISTI	30	0,16%	0
	12 VERDI PER LA PACE	461	2,49%	0
	13 LIGA FRONTE VENETO	143	0,77%	0
	14 PENSIONATI UNITI - F.I.P.U. - MOVIMENTO P	58	0,31%	0
	15 ALLEANZA NAZIONALE	2376	12,84%	0
	16 ECOLOGISTI DEMOCRATICI (GIA' VERDI VER	24	0,13%	0
	17 FORZA ITALIA	3769	20,37%	0
	18 ALTERNATIVA SOCIALE CON ALESSANDRA MU	110	0,59%	0
	19 UDC Unione dei democratici cristiani e di cent	1220	6,59%	0
	20 NO EURO	21	0,11%	0
	21 S.O.S. ITALIA MOVIMENTO NAZIONALE CITTA	13	0,07%	0
	22 FIAMMA TRICOLORE	91	0,49%	0
	23 LEGA NORD	1524	8,24%	0
	24 DEMOCRAZIA CRISTIANA - NUOVO PSI	53	0,29%	0

### Iscritti 21.568

Maschi 10.099 46,82%

Femmine 11.469 53,18%

### Votanti 18.764 87,00% sul totale degli iscritti

Maschi 8.882 87,95% sul tot. iscritti maschi

Femmine 9.882 86,16% sul tot. iscritte femmine

### Voti validi 18.500 98,59%

Schede bianche 102 0,54%

Schede nulle 161 0,86%

Schede contestate 0,00%

Voti nulli 1 0,01%

### Voti non validi 264 1,41%

Rettifiche 0,00%