



Elezione della Camera dei Deputati 2006

Data: 11/04/2006 Ora: 16.01

COMUNE DI VICENZA


















Dati non ufficiali

Voti di Lista - Analitico Aree

Area : CIRCOSCRIZIONE 3

Sezioni: 21 su 21

4 SCUOLA EL. TIEPOLO - VIA PALEMONE,14

Partito	Voti	% Validi	Contestati
 1 PROGETTO NORDEST	22	3,24%	0
 2 SOLIDARIETA' - LIBERTA', GIUSTIZIA E PACE	0	0,00%	0
 3 MOVIMENTO TRIVENETO NEL CUORE DELL' EU	1	0,15%	0
 4 ROSA NEL PUGNO-LAICI SOCIALISTI LIBERAL	20	2,95%	0
 5 PARTITO DEI COMUNISTI ITALIANI	12	1,77%	0
 6 Partito Pensionati	9	1,33%	0
 7 PARTITO DELLA RIFONDAZIONE COMUNISTA	23	3,39%	0
 8 L' ULIVO	209	30,83%	0
 9 POPOLARI UDEUR	11	1,62%	0
 10 LISTA DI PIETRO - ITALIA DEI VALORI	14	2,06%	0
 11 I SOCIALISTI	2	0,29%	0
 12 VERDI PER LA PACE	14	2,06%	0
 13 LIGA FRONTE VENETO	1	0,15%	0
 14 PENSIONATI UNITI - F.I.P.U. - MOVIMENTO P	3	0,44%	0
 15 ALLEANZA NAZIONALE	95	14,01%	0
 16 ECOLOGISTI DEMOCRATICI (GIA' VERDI VER	2	0,29%	0
 17 FORZA ITALIA	120	17,70%	0
 18 ALTERNATIVA SOCIALE CON ALESSANDRA MU	1	0,15%	0
 19 UDC Unione dei democratici cristiani e di cent	40	5,90%	0



Elezione della Camera dei Deputati 2006

Data: 11/04/2006 Ora: 16.01






COMUNE DI VICENZA

Dati non ufficiali

Voti di Lista - Analitico Aree

Area : CIRCOSCRIZIONE 3

Sezioni: 21 su 21

	20 NO EURO	0	0,00%	0
	21 S.O.S. ITALIA MOVIMENTO NAZIONALE CITTA	0	0,00%	0
	22 FIAMMA TRICOLORE	3	0,44%	0
	23 LEGA NORD	68	10,03%	0
	24 DEMOCRAZIA CRISTIANA - NUOVO PSI	8	1,18%	0

Iscritti	777		
Maschi	380	48,91%	
Femmine	397	51,09%	
Votanti	689	88,67%	sul totale degli iscritti
Maschi	350	92,11%	sul tot. iscritti maschi
Femmine	339	85,39%	sul tot. iscritte femmine

Voti validi	678	98,40%
Schede bianche	4	0,58%
Schede nulle	7	1,02%
Schede contestate		0,00%
Voti nulli		0,00%
Voti non validi	11	1,60%
Rettifiche		0,00%



Elezione della Camera dei Deputati 2006

Data: 11/04/2006 Ora: 16.01

COMUNE DI VICENZA














Dati non ufficiali

Voti di Lista - Analitico Aree

Area : CIRCOSCRIZIONE 3

Sezioni: 21 su 21

5 SCUOLA EL. TIEPOLO - VIA PALEMONE, 14

Partito	Voti	% Validi	Contestati
 1 PROGETTO NORDEST	18	2,60%	0
 2 SOLIDARIETA' - LIBERTA', GIUSTIZIA E PACE	0	0,00%	0
 3 MOVIMENTO TRIVENETO NEL CUORE DELL' EU	1	0,14%	0
 4 ROSA NEL PUGNO-LAICI SOCIALISTI LIBERAL	11	1,59%	0
 5 PARTITO DEI COMUNISTI ITALIANI	32	4,63%	0
 6 Partito Pensionati	8	1,16%	0
 7 PARTITO DELLA RIFONDAZIONE COMUNISTA	30	4,34%	0
 8 L' ULIVO	274	39,65%	0
 9 POPOLARI UDEUR	3	0,43%	0
 10 LISTA DI PIETRO - ITALIA DEI VALORI	16	2,32%	0
 11 I SOCIALISTI	1	0,14%	0
 12 VERDI PER LA PACE	15	2,17%	0
 13 LIGA FRONTE VENETO	3	0,43%	0
 14 PENSIONATI UNITI - F.I.P.U. - MOVIMENTO P	0	0,00%	0
 15 ALLEANZA NAZIONALE	74	10,71%	0
 16 ECOLOGISTI DEMOCRATICI (GIA' VERDI VER	0	0,00%	0
 17 FORZA ITALIA	107	15,48%	0
 18 ALTERNATIVA SOCIALE CON ALESSANDRA MU	3	0,43%	0
 19 UDC Unione dei democratici cristiani e di cent	36	5,21%	0



Elezione della Camera dei Deputati 2006

Data: 11/04/2006 Ora: 16.01






COMUNE DI VICENZA

Dati non ufficiali

Voti di Lista - Analitico Aree

Area : CIRCOSCRIZIONE 3

Sezioni: 21 su 21

	20 NO EURO	1	0,14%	0
	21 S.O.S. ITALIA MOVIMENTO NAZIONALE CITTA	0	0,00%	0
	22 FIAMMA TRICOLORE	0	0,00%	0
	23 LEGA NORD	54	7,81%	0
	24 DEMOCRAZIA CRISTIANA - NUOVO PSI	4	0,58%	0

Iscritti	789		
Maschi	384	48,67%	
Femmine	405	51,33%	
Votanti	707	89,61%	sul totale degli iscritti
Maschi	345	89,84%	sul tot. iscritti maschi
Femmine	362	89,38%	sul tot. iscritte femmine

Voti validi	691	97,74%
Schede bianche	5	0,71%
Schede nulle	8	1,13%
Schede contestate		0,00%
Voti nulli	3	0,42%
Voti non validi	16	2,26%
Rettifiche		0,00%



Elezione della Camera dei Deputati 2006

Data: 11/04/2006 Ora: 16.01

COMUNE DI VICENZA














Dati non ufficiali

Voti di Lista - Analitico Aree

Area : CIRCOSCRIZIONE 3

Sezioni: 21 su 21

27 SCUOLA EL. GONZATI - STRADA DI CA' BALBI, 251

Partito	Voti	% Validi	Contestati
 1 PROGETTO NORDEST	8	1,21%	0
 2 SOLIDARIETA' - LIBERTA', GIUSTIZIA E PACE	0	0,00%	0
 3 MOVIMENTO TRIVENETO NEL CUORE DELL' EU	2	0,30%	0
 4 ROSA NEL PUGNO-LAICI SOCIALISTI LIBERAL	19	2,87%	0
 5 PARTITO DEI COMUNISTI ITALIANI	10	1,51%	0
 6 Partito Pensionati	6	0,90%	0
 7 PARTITO DELLA RIFONDAZIONE COMUNISTA	22	3,32%	0
 8 L' ULIVO	180	27,15%	0
 9 POPOLARI UDEUR	4	0,60%	0
 10 LISTA DI PIETRO - ITALIA DEI VALORI	12	1,81%	0
 11 I SOCIALISTI	2	0,30%	0
 12 VERDI PER LA PACE	23	3,47%	0
 13 LIGA FRONTE VENETO	7	1,06%	0
 14 PENSIONATI UNITI - F.I.P.U. - MOVIMENTO P	5	0,75%	0
 15 ALLEANZA NAZIONALE	93	14,03%	0
 16 ECOLOGISTI DEMOCRATICI (GIA' VERDI VER	2	0,30%	0
 17 FORZA ITALIA	159	23,98%	0
 18 ALTERNATIVA SOCIALE CON ALESSANDRA MU	5	0,75%	0
 19 UDC Unione dei democratici cristiani e di cent	31	4,68%	0



Elezione della Camera dei Deputati 2006

Data: 11/04/2006 Ora: 16.01






COMUNE DI VICENZA

Dati non ufficiali

Voti di Lista - Analitico Aree

Area : CIRCOSCRIZIONE 3

Sezioni: 21 su 21

	20 NO EURO	2	0,30%	0
	21 S.O.S. ITALIA MOVIMENTO NAZIONALE CITTA	0	0,00%	0
	22 FIAMMA TRICOLORE	0	0,00%	0
	23 LEGA NORD	69	10,41%	0
	24 DEMOCRAZIA CRISTIANA - NUOVO PSI	2	0,30%	0

Iscritti	777		
Maschi	369	47,49%	
Femmine	408	52,51%	
Votanti	677	87,13%	sul totale degli iscritti
Maschi	323	87,53%	sul tot. iscritti maschi
Femmine	354	86,76%	sul tot. iscritte femmine

Voti validi	663	97,93%
Schede bianche	7	1,03%
Schede nulle	7	1,03%
Schede contestate		0,00%
Voti nulli		0,00%
Voti non validi	14	2,07%
Rettifiche		0,00%



Elezione della Camera dei Deputati 2006

Data: 11/04/2006 Ora: 16.01

COMUNE DI VICENZA


















Dati non ufficiali

Voti di Lista - Analitico Aree

Area : CIRCOSCRIZIONE 3

Sezioni: 21 su 21

43 SCUOLA MEDIA BAROLINI - VIA R. PALEMONE, 20

Partito	Voti	% Validi	Contestati
 1 PROGETTO NORDEST	16	2,40%	0
 2 SOLIDARIETA' - LIBERTA', GIUSTIZIA E PACE	1	0,15%	0
 3 MOVIMENTO TRIVENETO NEL CUORE DELL' EU	2	0,30%	0
 4 ROSA NEL PUGNO-LAICI SOCIALISTI LIBERAL	19	2,85%	0
 5 PARTITO DEI COMUNISTI ITALIANI	9	1,35%	0
 6 Partito Pensionati	6	0,90%	0
 7 PARTITO DELLA RIFONDAZIONE COMUNISTA	26	3,90%	0
 8 L' ULIVO	207	31,08%	0
 9 POPOLARI UDEUR	2	0,30%	0
 10 LISTA DI PIETRO - ITALIA DEI VALORI	15	2,25%	0
 11 I SOCIALISTI	1	0,15%	0
 12 VERDI PER LA PACE	19	2,85%	0
 13 LIGA FRONTE VENETO	3	0,45%	0
 14 PENSIONATI UNITI - F.I.P.U. - MOVIMENTO P	4	0,60%	0
 15 ALLEANZA NAZIONALE	69	10,36%	0
 16 ECOLOGISTI DEMOCRATICI (GIA' VERDI VER	0	0,00%	0
 17 FORZA ITALIA	161	24,17%	0
 18 ALTERNATIVA SOCIALE CON ALESSANDRA MU	1	0,15%	0
 19 UDC Unione dei democratici cristiani e di cent	50	7,51%	0



Elezione della Camera dei Deputati 2006

Data: 11/04/2006 Ora: 16.01






COMUNE DI VICENZA

Dati non ufficiali

Voti di Lista - Analitico Aree

Area : CIRCOSCRIZIONE 3

Sezioni: 21 su 21

	20 NO EURO	1	0,15%	0
	21 S.O.S. ITALIA MOVIMENTO NAZIONALE CITTA	1	0,15%	0
	22 FIAMMA TRICOLORE	2	0,30%	0
	23 LEGA NORD	49	7,36%	0
	24 DEMOCRAZIA CRISTIANA - NUOVO PSI	2	0,30%	0

Iscritti	748		
Maschi	352	47,06%	
Femmine	396	52,94%	
Votanti	675	90,24%	sul totale degli iscritti
Maschi	330	93,75%	sul tot. iscritti maschi
Femmine	345	87,12%	sul tot. iscritte femmine

Voti validi	666	98,67%
Schede bianche	2	0,30%
Schede nulle	7	1,04%
Schede contestate		0,00%
Voti nulli		0,00%
Voti non validi	9	1,33%
Rettifiche		0,00%



Elezione della Camera dei Deputati 2006

Data: 11/04/2006 Ora: 16.01

COMUNE DI VICENZA













Dati non ufficiali

Voti di Lista - Analitico Aree

Area : CIRCOSCRIZIONE 3

Sezioni: 21 su 21

44 SCUOLA MEDIA BAROLINI - VIA R. PALEMONE, 20

Partito	Voti	% Validi	Contestati
 1 PROGETTO NORDEST	7	1,10%	0
 2 SOLIDARIETA' - LIBERTA', GIUSTIZIA E PACE	0	0,00%	0
 3 MOVIMENTO TRIVENETO NEL CUORE DELL' EU	1	0,16%	0
 4 ROSA NEL PUGNO-LAICI SOCIALISTI LIBERAL	22	3,47%	0
 5 PARTITO DEI COMUNISTI ITALIANI	6	0,95%	0
 6 Partito Pensionati	7	1,10%	0
 7 PARTITO DELLA RIFONDAZIONE COMUNISTA	32	5,05%	0
 8 L' ULIVO	192	30,28%	0
 9 POPOLARI UDEUR	3	0,47%	0
 10 LISTA DI PIETRO - ITALIA DEI VALORI	11	1,74%	0
 11 I SOCIALISTI	0	0,00%	0
 12 VERDI PER LA PACE	11	1,74%	0
 13 LIGA FRONTE VENETO	15	2,37%	0
 14 PENSIONATI UNITI - F.I.P.U. - MOVIMENTO P	2	0,32%	0
 15 ALLEANZA NAZIONALE	86	13,56%	0
 16 ECOLOGISTI DEMOCRATICI (GIA' VERDI VER	3	0,47%	0
 17 FORZA ITALIA	120	18,93%	0
 18 ALTERNATIVA SOCIALE CON ALESSANDRA MU	6	0,95%	0
 19 UDC Unione dei democratici cristiani e di cent	50	7,89%	0



Elezione della Camera dei Deputati 2006

Data: 11/04/2006 Ora: 16.01






COMUNE DI VICENZA

Dati non ufficiali

Voti di Lista - Analitico Aree

Area : CIRCOSCRIZIONE 3

Sezioni: 21 su 21

	20 NO EURO	0	0,00%	0
	21 S.O.S. ITALIA MOVIMENTO NAZIONALE CITTA	0	0,00%	0
	22 FIAMMA TRICOLORE	1	0,16%	0
	23 LEGA NORD	56	8,83%	0
	24 DEMOCRAZIA CRISTIANA - NUOVO PSI	3	0,47%	0

Iscritti	751		
Maschi	358	47,67%	
Femmine	393	52,33%	
Votanti	648	86,28%	sul totale degli iscritti
Maschi	313	87,43%	sul tot. iscritti maschi
Femmine	335	85,24%	sul tot. iscritte femmine

Voti validi	634	97,84%
Schede bianche	7	1,08%
Schede nulle	7	1,08%
Schede contestate		0,00%
Voti nulli		0,00%
Voti non validi	14	2,16%
Rettifiche		0,00%



Elezione della Camera dei Deputati 2006

Data: 11/04/2006 Ora: 16.01

COMUNE DI VICENZA
















Dati non ufficiali

Voti di Lista - Analitico Aree

Area : CIRCOSCRIZIONE 3

Sezioni: 21 su 21

45 SCUOLA MEDIA BAROLINI - VIA R. PALEMONE, 20

Partito	Voti	% Validi	Contestati
 1 PROGETTO NORDEST	24	4,10%	0
 2 SOLIDARIETA' - LIBERTA', GIUSTIZIA E PACE	3	0,51%	0
 3 MOVIMENTO TRIVENETO NEL CUORE DELL' EU	2	0,34%	0
 4 ROSA NEL PUGNO-LAICI SOCIALISTI LIBERAL	22	3,76%	0
 5 PARTITO DEI COMUNISTI ITALIANI	8	1,37%	0
 6 Partito Pensionati	6	1,03%	0
 7 PARTITO DELLA RIFONDAZIONE COMUNISTA	30	5,13%	0
 8 L' ULIVO	142	24,27%	0
 9 POPOLARI UDEUR	5	0,85%	0
 10 LISTA DI PIETRO - ITALIA DEI VALORI	12	2,05%	0
 11 I SOCIALISTI	0	0,00%	0
 12 VERDI PER LA PACE	19	3,25%	0
 13 LIGA FRONTE VENETO	2	0,34%	0
 14 PENSIONATI UNITI - F.I.P.U. - MOVIMENTO P	4	0,68%	0
 15 ALLEANZA NAZIONALE	65	11,11%	0
 16 ECOLOGISTI DEMOCRATICI (GIA' VERDI VER	3	0,51%	0
 17 FORZA ITALIA	136	23,25%	0
 18 ALTERNATIVA SOCIALE CON ALESSANDRA MU	2	0,34%	0
 19 UDC Unione dei democratici cristiani e di cent	38	6,50%	0



Elezione della Camera dei Deputati 2006

Data: 11/04/2006 Ora: 16.01






COMUNE DI VICENZA

Dati non ufficiali

Voti di Lista - Analitico Aree

Area : CIRCOSCRIZIONE 3

Sezioni: 21 su 21

	20 NO EURO	0	0,00%	0
	21 S.O.S. ITALIA MOVIMENTO NAZIONALE CITTA	1	0,17%	0
	22 FIAMMA TRICOLORE	6	1,03%	0
	23 LEGA NORD	54	9,23%	0
	24 DEMOCRAZIA CRISTIANA - NUOVO PSI	1	0,17%	0

Iscritti	709		
Maschi	327	46,12%	
Femmine	382	53,88%	
Votanti	599	84,49%	sul totale degli iscritti
Maschi	277	84,71%	sul tot. iscritti maschi
Femmine	322	84,29%	sul tot. iscritte femmine

Voti validi	585	97,66%
Schede bianche	5	0,83%
Schede nulle	9	1,50%
Schede contestate		0,00%
Voti nulli		0,00%
Voti non validi	14	2,34%
Rettifiche		0,00%



Elezione della Camera dei Deputati 2006

Data: 11/04/2006 Ora: 16.01

COMUNE DI VICENZA




















Dati non ufficiali

Voti di Lista - Analitico Aree

Area : CIRCOSCRIZIONE 3

Sezioni: 21 su 21

46 SCUOLA MEDIA BAROLINI - VIA R. PALEMONE, 20

Partito	Voti	% Validi	Contestati
 1 PROGETTO NORDEST	10	1,43%	0
 2 SOLIDARIETA' - LIBERTA', GIUSTIZIA E PACE	0	0,00%	0
 3 MOVIMENTO TRIVENETO NEL CUORE DELL' EU	1	0,14%	0
 4 ROSA NEL PUGNO-LAICI SOCIALISTI LIBERAL	18	2,58%	0
 5 PARTITO DEI COMUNISTI ITALIANI	8	1,15%	0
 6 Partito Pensionati	5	0,72%	0
 7 PARTITO DELLA RIFONDAZIONE COMUNISTA	27	3,87%	0
 8 L' ULIVO	213	30,52%	0
 9 POPOLARI UDEUR	10	1,43%	0
 10 LISTA DI PIETRO - ITALIA DEI VALORI	17	2,44%	0
 11 I SOCIALISTI	2	0,29%	0
 12 VERDI PER LA PACE	6	0,86%	0
 13 LIGA FRONTE VENETO	7	1,00%	0
 14 PENSIONATI UNITI - F.I.P.U. - MOVIMENTO P	1	0,14%	0
 15 ALLEANZA NAZIONALE	99	14,18%	0
 16 ECOLOGISTI DEMOCRATICI (GIA' VERDI VER	2	0,29%	0
 17 FORZA ITALIA	177	25,36%	0
 18 ALTERNATIVA SOCIALE CON ALESSANDRA MU	11	1,58%	0
 19 UDC Unione dei democratici cristiani e di cent	42	6,02%	0



Elezione della Camera dei Deputati 2006

Data: 11/04/2006 Ora: 16.01






COMUNE DI VICENZA

Dati non ufficiali

Voti di Lista - Analitico Aree

Area : CIRCOSCRIZIONE 3

Sezioni: 21 su 21

	20 NO EURO	0	0,00%	0
	21 S.O.S. ITALIA MOVIMENTO NAZIONALE CITTA	0	0,00%	0
	22 FIAMMA TRICOLORE	0	0,00%	0
	23 LEGA NORD	42	6,02%	0
	24 DEMOCRAZIA CRISTIANA - NUOVO PSI	0	0,00%	0

Iscritti	836		
Maschi	398	47,61%	
Femmine	438	52,39%	
Votanti	707	84,57%	sul totale degli iscritti
Maschi	346	86,93%	sul tot. iscritti maschi
Femmine	361	82,42%	sul tot. iscritte femmine

Voti validi	698	98,73%
Schede bianche	2	0,28%
Schede nulle	7	0,99%
Schede contestate		0,00%
Voti nulli		0,00%
Voti non validi	9	1,27%
Rettifiche		0,00%



Elezione della Camera dei Deputati 2006

Data: 11/04/2006 Ora: 16.01

COMUNE DI VICENZA

















Dati non ufficiali

Voti di Lista - Analitico Aree

Area : CIRCOSCRIZIONE 3

Sezioni: 21 su 21

47 SCUOLA MATERNA PICCOLI - STRADA DI BERTESINA, 353

Partito	Voti	% Validi	Contestati
 1 PROGETTO NORDEST	19	2,96%	0
 2 SOLIDARIETA' - LIBERTA', GIUSTIZIA E PACE	1	0,16%	0
 3 MOVIMENTO TRIVENETO NEL CUORE DELL' EU	3	0,47%	0
 4 ROSA NEL PUGNO-LAICI SOCIALISTI LIBERAL	8	1,25%	0
 5 PARTITO DEI COMUNISTI ITALIANI	5	0,78%	0
 6 Partito Pensionati	6	0,94%	0
 7 PARTITO DELLA RIFONDAZIONE COMUNISTA	16	2,50%	0
 8 L' ULIVO	191	29,80%	0
 9 POPOLARI UDEUR	7	1,09%	0
 10 LISTA DI PIETRO - ITALIA DEI VALORI	18	2,81%	0
 11 I SOCIALISTI	2	0,31%	0
 12 VERDI PER LA PACE	14	2,18%	0
 13 LIGA FRONTE VENETO	6	0,94%	0
 14 PENSIONATI UNITI - F.I.P.U. - MOVIMENTO P	0	0,00%	0
 15 ALLEANZA NAZIONALE	80	12,48%	0
 16 ECOLOGISTI DEMOCRATICI (GIA' VERDI VER	0	0,00%	0
 17 FORZA ITALIA	172	26,83%	0
 18 ALTERNATIVA SOCIALE CON ALESSANDRA MU	3	0,47%	0
 19 UDC Unione dei democratici cristiani e di cent	45	7,02%	0



Elezione della Camera dei Deputati 2006

Data: 11/04/2006 Ora: 16.01






COMUNE DI VICENZA

Dati non ufficiali

Voti di Lista - Analitico Aree

Area : CIRCOSCRIZIONE 3

Sezioni: 21 su 21

	20 NO EURO	0	0,00%	0
	21 S.O.S. ITALIA MOVIMENTO NAZIONALE CITTA	1	0,16%	0
	22 FIAMMA TRICOLORE	1	0,16%	0
	23 LEGA NORD	42	6,55%	0
	24 DEMOCRAZIA CRISTIANA - NUOVO PSI	1	0,16%	0

Iscritti	713		
Maschi	356	49,93%	
Femmine	357	50,07%	
Votanti	655	91,87%	sul totale degli iscritti
Maschi	334	93,82%	sul tot. iscritti maschi
Femmine	321	89,92%	sul tot. iscritte femmine

Voti validi	641	97,86%
Schede bianche	8	1,22%
Schede nulle	6	0,92%
Schede contestate		0,00%
Voti nulli		0,00%
Voti non validi	14	2,14%
Rettifiche		0,00%



Elezione della Camera dei Deputati 2006

Data: 11/04/2006 Ora: 16.01

COMUNE DI VICENZA




















Dati non ufficiali

Voti di Lista - Analitico Aree

Area : CIRCOSCRIZIONE 3

Sezioni: 21 su 21

50 SCUOLA EL. GONZATI - STRADA DI CA' BALBI, 251

Partito	Voti	% Validi	Contestati
 1 PROGETTO NORDEST	14	1,84%	0
 2 SOLIDARIETA' - LIBERTA', GIUSTIZIA E PACE	3	0,39%	0
 3 MOVIMENTO TRIVENETO NEL CUORE DELL' EU	2	0,26%	0
 4 ROSA NEL PUGNO-LAICI SOCIALISTI LIBERAL	19	2,50%	0
 5 PARTITO DEI COMUNISTI ITALIANI	7	0,92%	0
 6 Partito Pensionati	5	0,66%	0
 7 PARTITO DELLA RIFONDAZIONE COMUNISTA	28	3,68%	0
 8 L' ULIVO	189	24,84%	0
 9 POPOLARI UDEUR	13	1,71%	0
 10 LISTA DI PIETRO - ITALIA DEI VALORI	17	2,23%	0
 11 I SOCIALISTI	0	0,00%	0
 12 VERDI PER LA PACE	24	3,15%	0
 13 LIGA FRONTE VENETO	15	1,97%	0
 14 PENSIONATI UNITI - F.I.P.U. - MOVIMENTO P	2	0,26%	0
 15 ALLEANZA NAZIONALE	111	14,59%	0
 16 ECOLOGISTI DEMOCRATICI (GIA' VERDI VER	2	0,26%	0
 17 FORZA ITALIA	162	21,29%	0
 18 ALTERNATIVA SOCIALE CON ALESSANDRA MU	3	0,39%	0
 19 UDC Unione dei democratici cristiani e di cent	70	9,20%	0



Elezione della Camera dei Deputati 2006

Data: 11/04/2006 Ora: 16.01






COMUNE DI VICENZA

Dati non ufficiali

Voti di Lista - Analitico Aree

Area : CIRCOSCRIZIONE 3

Sezioni: 21 su 21

	20 NO EURO	3	0,39%	0
	21 S.O.S. ITALIA MOVIMENTO NAZIONALE CITTA'	1	0,13%	0
	22 FIAMMA TRICOLORE	6	0,79%	0
	23 LEGA NORD	62	8,15%	0
	24 DEMOCRAZIA CRISTIANA - NUOVO PSI	3	0,39%	0

Iscritti	870		
Maschi	423	48,62%	
Femmine	447	51,38%	
Votanti	775	89,08%	sul totale degli iscritti
Maschi	377	89,13%	sul tot. iscritti maschi
Femmine	398	89,04%	sul tot. iscritte femmine

Voti validi	761	98,19%
Schede bianche	4	0,52%
Schede nulle	10	1,29%
Schede contestate		0,00%
Voti nulli		0,00%
Voti non validi	14	1,81%
Rettifiche		0,00%



Elezione della Camera dei Deputati 2006

Data: 11/04/2006 Ora: 16.01

COMUNE DI VICENZA



















Dati non ufficiali

Voti di Lista - Analitico Aree

Area : CIRCOSCRIZIONE 3

Sezioni: 21 su 21

51 SCUOLA EL. GONZATI - STRADA DI CA' BALBI, 251

Partito	Voti	% Validi	Contestati
 1 PROGETTO NORDEST	16	2,16%	0
 2 SOLIDARIETA' - LIBERTA', GIUSTIZIA E PACE	1	0,13%	0
 3 MOVIMENTO TRIVENETO NEL CUORE DELL' EU	6	0,81%	0
 4 ROSA NEL PUGNO-LAICI SOCIALISTI LIBERAL	23	3,10%	0
 5 PARTITO DEI COMUNISTI ITALIANI	11	1,48%	0
 6 Partito Pensionati	5	0,67%	0
 7 PARTITO DELLA RIFONDAZIONE COMUNISTA	17	2,29%	0
 8 L' ULIVO	166	22,40%	0
 9 POPOLARI UDEUR	2	0,27%	0
 10 LISTA DI PIETRO - ITALIA DEI VALORI	26	3,51%	0
 11 I SOCIALISTI	0	0,00%	0
 12 VERDI PER LA PACE	18	2,43%	0
 13 LIGA FRONTE VENETO	8	1,08%	0
 14 PENSIONATI UNITI - F.I.P.U. - MOVIMENTO P	1	0,13%	0
 15 ALLEANZA NAZIONALE	92	12,42%	0
 16 ECOLOGISTI DEMOCRATICI (GIA' VERDI VER	1	0,13%	0
 17 FORZA ITALIA	202	27,26%	0
 18 ALTERNATIVA SOCIALE CON ALESSANDRA MU	5	0,67%	0
 19 UDC Unione dei democratici cristiani e di cent	60	8,10%	0



Elezione della Camera dei Deputati 2006

Data: 11/04/2006 Ora: 16.01






COMUNE DI VICENZA

Dati non ufficiali

Voti di Lista - Analitico Aree

Area : CIRCOSCRIZIONE 3

Sezioni: 21 su 21

	20 NO EURO	1	0,13%	0
	21 S.O.S. ITALIA MOVIMENTO NAZIONALE CITTA	0	0,00%	0
	22 FIAMMA TRICOLORE	6	0,81%	0
	23 LEGA NORD	72	9,72%	0
	24 DEMOCRAZIA CRISTIANA - NUOVO PSI	2	0,27%	0

Iscritti	894		
Maschi	435	48,66%	
Femmine	459	51,34%	
Votanti	758	84,79%	sul totale degli iscritti
Maschi	375	86,21%	sul tot. iscritti maschi
Femmine	383	83,44%	sul tot. iscritte femmine

Voti validi	741	97,76%
Schede bianche	7	0,92%
Schede nulle	10	1,32%
Schede contestate		0,00%
Voti nulli		0,00%
Voti non validi	17	2,24%
Rettifiche		0,00%



Elezione della Camera dei Deputati 2006

Data: 11/04/2006 Ora: 16.01

COMUNE DI VICENZA



















Dati non ufficiali

Voti di Lista - Analitico Aree

Area : CIRCOSCRIZIONE 3

Sezioni: 21 su 21

59 SCUOLA EL. TIEPOLO - VIA PALEMONE, 14

Partito	Voti	% Validi	Contestati
 1 PROGETTO NORDEST	14	2,09%	0
 2 SOLIDARIETA' - LIBERTA', GIUSTIZIA E PACE	0	0,00%	0
 3 MOVIMENTO TRIVENETO NEL CUORE DELL' EU	1	0,15%	0
 4 ROSA NEL PUGNO-LAICI SOCIALISTI LIBERAL	33	4,92%	0
 5 PARTITO DEI COMUNISTI ITALIANI	13	1,94%	0
 6 Partito Pensionati	6	0,89%	0
 7 PARTITO DELLA RIFONDAZIONE COMUNISTA	25	3,73%	0
 8 L' ULIVO	199	29,66%	0
 9 POPOLARI UDEUR	8	1,19%	0
 10 LISTA DI PIETRO - ITALIA DEI VALORI	16	2,38%	0
 11 I SOCIALISTI	1	0,15%	0
 12 VERDI PER LA PACE	13	1,94%	0
 13 LIGA FRONTE VENETO	8	1,19%	0
 14 PENSIONATI UNITI - F.I.P.U. - MOVIMENTO P	0	0,00%	0
 15 ALLEANZA NAZIONALE	80	11,92%	0
 16 ECOLOGISTI DEMOCRATICI (GIA' VERDI VER	1	0,15%	0
 17 FORZA ITALIA	145	21,61%	0
 18 ALTERNATIVA SOCIALE CON ALESSANDRA MU	2	0,30%	0
 19 UDC Unione dei democratici cristiani e di cent	45	6,71%	0



Elezione della Camera dei Deputati 2006

Data: 11/04/2006 Ora: 16.01






COMUNE DI VICENZA

Dati non ufficiali

Voti di Lista - Analitico Aree

Area : CIRCOSCRIZIONE 3

Sezioni: 21 su 21

	20 NO EURO	0	0,00%	0
	21 S.O.S. ITALIA MOVIMENTO NAZIONALE CITTA	0	0,00%	0
	22 FIAMMA TRICOLORE	1	0,15%	0
	23 LEGA NORD	58	8,64%	0
	24 DEMOCRAZIA CRISTIANA - NUOVO PSI	2	0,30%	0

Iscritti	794		
Maschi	373	46,98%	
Femmine	421	53,02%	
Votanti	682	85,89%	sul totale degli iscritti
Maschi	319	85,52%	sul tot. iscritti maschi
Femmine	363	86,22%	sul tot. iscritte femmine

Voti validi	671	98,39%
Schede bianche	2	0,29%
Schede nulle	9	1,32%
Schede contestate		0,00%
Voti nulli		0,00%
Voti non validi	11	1,61%
Rettifiche		0,00%



Elezione della Camera dei Deputati 2006

Data: 11/04/2006 Ora: 16.01

COMUNE DI VICENZA


















Dati non ufficiali

Voti di Lista - Analitico Aree

Area : CIRCOSCRIZIONE 3

Sezioni: 21 su 21

61 SCUOLA EL. TIEPOLO - VIA PALEMONE, 14

Partito	Voti	% Validi	Contestati
 1 PROGETTO NORDEST	22	3,67%	0
 2 SOLIDARIETA' - LIBERTA', GIUSTIZIA E PACE	0	0,00%	0
 3 MOVIMENTO TRIVENETO NEL CUORE DELL' EU	1	0,17%	0
 4 ROSA NEL PUGNO-LAICI SOCIALISTI LIBERAL	15	2,50%	0
 5 PARTITO DEI COMUNISTI ITALIANI	12	2,00%	0
 6 Partito Pensionati	7	1,17%	0
 7 PARTITO DELLA RIFONDAZIONE COMUNISTA	23	3,84%	0
 8 L' ULIVO	184	30,72%	0
 9 POPOLARI UDEUR	2	0,33%	0
 10 LISTA DI PIETRO - ITALIA DEI VALORI	12	2,00%	0
 11 I SOCIALISTI	3	0,50%	0
 12 VERDI PER LA PACE	16	2,67%	0
 13 LIGA FRONTE VENETO	4	0,67%	0
 14 PENSIONATI UNITI - F.I.P.U. - MOVIMENTO P	2	0,33%	0
 15 ALLEANZA NAZIONALE	63	10,52%	0
 16 ECOLOGISTI DEMOCRATICI (GIA' VERDI VER	1	0,17%	0
 17 FORZA ITALIA	136	22,70%	0
 18 ALTERNATIVA SOCIALE CON ALESSANDRA MU	0	0,00%	0
 19 UDC Unione dei democratici cristiani e di cent	35	5,84%	0



Elezione della Camera dei Deputati 2006

Data: 11/04/2006 Ora: 16.01






COMUNE DI VICENZA

Dati non ufficiali

Voti di Lista - Analitico Aree

Area : CIRCOSCRIZIONE 3

Sezioni: 21 su 21

	20 NO EURO	2	0,33%	0
	21 S.O.S. ITALIA MOVIMENTO NAZIONALE CITTA	0	0,00%	0
	22 FIAMMA TRICOLORE	5	0,83%	0
	23 LEGA NORD	50	8,35%	0
	24 DEMOCRAZIA CRISTIANA - NUOVO PSI	4	0,67%	0

Iscritti	727		
Maschi	341	46,91%	
Femmine	386	53,09%	
Votanti	613	84,32%	sul totale degli iscritti
Maschi	295	86,51%	sul tot. iscritti maschi
Femmine	318	82,38%	sul tot. iscritte femmine

Voti validi	599	97,72%
Schede bianche	5	0,82%
Schede nulle	9	1,47%
Schede contestate		0,00%
Voti nulli		0,00%
Voti non validi	14	2,28%
Rettifiche		0,00%



Elezione della Camera dei Deputati 2006

Data: 11/04/2006 Ora: 16.01

COMUNE DI VICENZA


Dati non ufficiali

Voti di Lista - Analitico Aree

Area : CIRCOSCRIZIONE 3

Sezioni: 21 su 21

62 SCUOLA EL. TIEPOLO - VIA PALEMONE, 14

Partito	Voti	% Validi	Contestati
 1 PROGETTO NORDEST	9	1,48%	0
 2 SOLIDARIETA' - LIBERTA', GIUSTIZIA E PACE	1	0,16%	0
 3 MOVIMENTO TRIVENETO NEL CUORE DELL' EU	0	0,00%	0
 4 ROSA NEL PUGNO-LAICI SOCIALISTI LIBERAL	15	2,46%	0
 5 PARTITO DEI COMUNISTI ITALIANI	6	0,99%	0
 6 Partito Pensionati	5	0,82%	0
 7 PARTITO DELLA RIFONDAZIONE COMUNISTA	38	6,24%	0
 8 L' ULIVO	166	27,26%	0
 9 POPOLARI UDEUR	4	0,66%	0
 10 LISTA DI PIETRO - ITALIA DEI VALORI	15	2,46%	0
 11 I SOCIALISTI	2	0,33%	0
 12 VERDI PER LA PACE	14	2,30%	0
 13 LIGA FRONTE VENETO	3	0,49%	0
 14 PENSIONATI UNITI - F.I.P.U. - MOVIMENTO P	2	0,33%	0
 15 ALLEANZA NAZIONALE	78	12,81%	0
 16 ECOLOGISTI DEMOCRATICI (GIA' VERDI VER	0	0,00%	0
 17 FORZA ITALIA	123	20,20%	0
 18 ALTERNATIVA SOCIALE CON ALESSANDRA MU	5	0,82%	0
 19 UDC Unione dei democratici cristiani e di cent	47	7,72%	0



Elezione della Camera dei Deputati 2006

Data: 11/04/2006 Ora: 16.01






COMUNE DI VICENZA

Dati non ufficiali

Voti di Lista - Analitico Aree

Area : CIRCOSCRIZIONE 3

Sezioni: 21 su 21

	20 NO EURO	1	0,16%	0
	21 S.O.S. ITALIA MOVIMENTO NAZIONALE CITTA	0	0,00%	0
	22 FIAMMA TRICOLORE	4	0,66%	0
	23 LEGA NORD	71	11,66%	0
	24 DEMOCRAZIA CRISTIANA - NUOVO PSI	0	0,00%	0

Iscritti	725		
Maschi	343	47,31%	
Femmine	382	52,69%	
Votanti	615	84,83%	sul totale degli iscritti
Maschi	289	84,26%	sul tot. iscritti maschi
Femmine	326	85,34%	sul tot. iscritte femmine

Voti validi	609	99,02%
Schede bianche	3	0,49%
Schede nulle	3	0,49%
Schede contestate		0,00%
Voti nulli		0,00%
Voti non validi	6	0,98%
Rettifiche		0,00%



Elezione della Camera dei Deputati 2006

Data: 11/04/2006 Ora: 16.01

COMUNE DI VICENZA














Dati non ufficiali

Voti di Lista - Analitico Aree

Area : CIRCOSCRIZIONE 3

Sezioni: 21 su 21

63 SCUOLA EL. LIOY - V.LE DELLA PACE, 197

Partito	Voti	% Validi	Contestati
 1 PROGETTO NORDEST	14	2,24%	0
 2 SOLIDARIETA' - LIBERTA', GIUSTIZIA E PACE	0	0,00%	0
 3 MOVIMENTO TRIVENETO NEL CUORE DELL' EU	0	0,00%	0
 4 ROSA NEL PUGNO-LAICI SOCIALISTI LIBERAL	15	2,40%	0
 5 PARTITO DEI COMUNISTI ITALIANI	7	1,12%	0
 6 Partito Pensionati	1	0,16%	0
 7 PARTITO DELLA RIFONDAZIONE COMUNISTA	20	3,21%	0
 8 L' ULIVO	184	29,49%	0
 9 POPOLARI UDEUR	3	0,48%	0
 10 LISTA DI PIETRO - ITALIA DEI VALORI	14	2,24%	0
 11 I SOCIALISTI	2	0,32%	0
 12 VERDI PER LA PACE	15	2,40%	0
 13 LIGA FRONTE VENETO	5	0,80%	0
 14 PENSIONATI UNITI - F.I.P.U. - MOVIMENTO P	3	0,48%	0
 15 ALLEANZA NAZIONALE	85	13,62%	0
 16 ECOLOGISTI DEMOCRATICI (GIA' VERDI VER	0	0,00%	0
 17 FORZA ITALIA	133	21,31%	0
 18 ALTERNATIVA SOCIALE CON ALESSANDRA MU	4	0,64%	0
 19 UDC Unione dei democratici cristiani e di cent	51	8,17%	0



Elezione della Camera dei Deputati 2006

Data: 11/04/2006 Ora: 16.01






COMUNE DI VICENZA

Dati non ufficiali

Voti di Lista - Analitico Aree

Area : CIRCOSCRIZIONE 3

Sezioni: 21 su 21

	20 NO EURO	1	0,16%	0
	21 S.O.S. ITALIA MOVIMENTO NAZIONALE CITTA	0	0,00%	0
	22 FIAMMA TRICOLORE	3	0,48%	0
	23 LEGA NORD	63	10,10%	0
	24 DEMOCRAZIA CRISTIANA - NUOVO PSI	1	0,16%	0

Iscritti	722		
Maschi	334	46,26%	
Femmine	388	53,74%	
Votanti	633	87,67%	sul totale degli iscritti
Maschi	291	87,13%	sul tot. iscritti maschi
Femmine	342	88,14%	sul tot. iscritte femmine

Voti validi	624	98,58%
Schede bianche	3	0,47%
Schede nulle	6	0,95%
Schede contestate		0,00%
Voti nulli		0,00%
Voti non validi	9	1,42%
Rettifiche		0,00%



Elezione della Camera dei Deputati 2006

Data: 11/04/2006 Ora: 16.01

COMUNE DI VICENZA




















Dati non ufficiali

Voti di Lista - Analitico Aree

Area : CIRCOSCRIZIONE 3

Sezioni: 21 su 21

64 SCUOLA EL. LIOY - V.LE DELLA PACE, 197

Partito	Voti	% Validi	Contestati
 1 PROGETTO NORDEST	8	1,22%	0
 2 SOLIDARIETA' - LIBERTA', GIUSTIZIA E PACE	0	0,00%	0
 3 MOVIMENTO TRIVENETO NEL CUORE DELL' EU	1	0,15%	0
 4 ROSA NEL PUGNO-LAICI SOCIALISTI LIBERAL	20	3,05%	0
 5 PARTITO DEI COMUNISTI ITALIANI	12	1,83%	0
 6 Partito Pensionati	3	0,46%	0
 7 PARTITO DELLA RIFONDAZIONE COMUNISTA	23	3,51%	0
 8 L' ULIVO	148	22,60%	0
 9 POPOLARI UDEUR	3	0,46%	0
 10 LISTA DI PIETRO - ITALIA DEI VALORI	10	1,53%	0
 11 I SOCIALISTI	1	0,15%	0
 12 VERDI PER LA PACE	20	3,05%	0
 13 LIGA FRONTE VENETO	4	0,61%	0
 14 PENSIONATI UNITI - F.I.P.U. - MOVIMENTO P	1	0,15%	0
 15 ALLEANZA NAZIONALE	91	13,89%	0
 16 ECOLOGISTI DEMOCRATICI (GIA' VERDI VER	0	0,00%	0
 17 FORZA ITALIA	182	27,79%	0
 18 ALTERNATIVA SOCIALE CON ALESSANDRA MU	3	0,46%	0
 19 UDC Unione dei democratici cristiani e di cent	59	9,01%	0



Elezione della Camera dei Deputati 2006

Data: 11/04/2006 Ora: 16.01






COMUNE DI VICENZA

Dati non ufficiali

Voti di Lista - Analitico Aree

Area : CIRCOSCRIZIONE 3

Sezioni: 21 su 21

	20 NO EURO	0	0,00%	0
	21 S.O.S. ITALIA MOVIMENTO NAZIONALE CITTA	0	0,00%	0
	22 FIAMMA TRICOLORE	0	0,00%	0
	23 LEGA NORD	64	9,77%	0
	24 DEMOCRAZIA CRISTIANA - NUOVO PSI	2	0,31%	0

Iscritti	752		
Maschi	347	46,14%	
Femmine	405	53,86%	
Votanti	665	88,43%	sul totale degli iscritti
Maschi	315	90,78%	sul tot. iscritti maschi
Femmine	350	86,42%	sul tot. iscritte femmine

Voti validi	655	98,50%
Schede bianche	5	0,75%
Schede nulle	5	0,75%
Schede contestate		0,00%
Voti nulli		0,00%
Voti non validi	10	1,50%
Rettifiche		0,00%



Elezione della Camera dei Deputati 2006

Data: 11/04/2006 Ora: 16.01

COMUNE DI VICENZA








Dati non ufficiali

Voti di Lista - Analitico Aree

Area : CIRCOSCRIZIONE 3

Sezioni: 21 su 21

68 SCUOLA MATERNA - STRADA DI CASALE,281

Partito	Voti	% Validi	Contestati
 1 PROGETTO NORDEST	18	3,56%	0
 2 SOLIDARIETA' - LIBERTA', GIUSTIZIA E PACE	0	0,00%	0
 3 MOVIMENTO TRIVENETO NEL CUORE DELL' EU	0	0,00%	0
 4 ROSA NEL PUGNO-LAICI SOCIALISTI LIBERAL	14	2,77%	0
 5 PARTITO DEI COMUNISTI ITALIANI	5	0,99%	0
 6 Partito Pensionati	1	0,20%	0
 7 PARTITO DELLA RIFONDAZIONE COMUNISTA	12	2,38%	0
 8 L' ULIVO	116	22,97%	0
 9 POPOLARI UDEUR	4	0,79%	0
 10 LISTA DI PIETRO - ITALIA DEI VALORI	5	0,99%	0
 11 I SOCIALISTI	0	0,00%	0
 12 VERDI PER LA PACE	11	2,18%	0
 13 LIGA FRONTE VENETO	3	0,59%	0
 14 PENSIONATI UNITI - F.I.P.U. - MOVIMENTO P	0	0,00%	0
 15 ALLEANZA NAZIONALE	59	11,68%	0
 16 ECOLOGISTI DEMOCRATICI (GIA' VERDI VER	3	0,59%	0
 17 FORZA ITALIA	133	26,34%	0
 18 ALTERNATIVA SOCIALE CON ALESSANDRA MU	5	0,99%	0
 19 UDC Unione dei democratici cristiani e di cent	50	9,90%	0



Elezione della Camera dei Deputati 2006

Data: 11/04/2006 Ora: 16.01






COMUNE DI VICENZA

Dati non ufficiali

Voti di Lista - Analitico Aree

Area : CIRCOSCRIZIONE 3

Sezioni: 21 su 21

	20 NO EURO	0	0,00%	0
	21 S.O.S. ITALIA MOVIMENTO NAZIONALE CITTA	0	0,00%	0
	22 FIAMMA TRICOLORE	2	0,40%	0
	23 LEGA NORD	63	12,48%	0
	24 DEMOCRAZIA CRISTIANA - NUOVO PSI	1	0,20%	0

Iscritti	579		
Maschi	291	50,26%	
Femmine	288	49,74%	
Votanti	515	88,95%	sul totale degli iscritti
Maschi	268	92,10%	sul tot. iscritti maschi
Femmine	247	85,76%	sul tot. iscritte femmine

Voti validi	505	98,06%
Schede bianche	4	0,78%
Schede nulle	6	1,17%
Schede contestate		0,00%
Voti nulli		0,00%
Voti non validi	10	1,94%
Rettifiche		0,00%



Elezione della Camera dei Deputati 2006

Data: 11/04/2006 Ora: 16.01

COMUNE DI VICENZA




















Dati non ufficiali

Voti di Lista - Analitico Aree

Area : CIRCOSCRIZIONE 3

Sezioni: 21 su 21

69 SCUOLA EL. LIOY - V.LE DELLA PACE, 197

Partito	Voti	% Validi	Contestati
 1 PROGETTO NORDEST	15	2,09%	0
 2 SOLIDARIETA' - LIBERTA', GIUSTIZIA E PACE	1	0,14%	0
 3 MOVIMENTO TRIVENETO NEL CUORE DELL' EU	1	0,14%	0
 4 ROSA NEL PUGNO-LAICI SOCIALISTI LIBERAL	22	3,07%	0
 5 PARTITO DEI COMUNISTI ITALIANI	4	0,56%	0
 6 Partito Pensionati	3	0,42%	0
 7 PARTITO DELLA RIFONDAZIONE COMUNISTA	26	3,63%	0
 8 L' ULIVO	180	25,14%	0
 9 POPOLARI UDEUR	6	0,84%	0
 10 LISTA DI PIETRO - ITALIA DEI VALORI	14	1,96%	0
 11 I SOCIALISTI	2	0,28%	0
 12 VERDI PER LA PACE	13	1,82%	0
 13 LIGA FRONTE VENETO	8	1,12%	0
 14 PENSIONATI UNITI - F.I.P.U. - MOVIMENTO P	3	0,42%	0
 15 ALLEANZA NAZIONALE	104	14,53%	0
 16 ECOLOGISTI DEMOCRATICI (GIA' VERDI VER	1	0,14%	0
 17 FORZA ITALIA	185	25,84%	0
 18 ALTERNATIVA SOCIALE CON ALESSANDRA MU	4	0,56%	0
 19 UDC Unione dei democratici cristiani e di cent	47	6,56%	0



Elezione della Camera dei Deputati 2006

Data: 11/04/2006 Ora: 16.01






COMUNE DI VICENZA

Dati non ufficiali

Voti di Lista - Analitico Aree

Area : CIRCOSCRIZIONE 3

Sezioni: 21 su 21

	20 NO EURO	5	0,70%	0
	21 S.O.S. ITALIA MOVIMENTO NAZIONALE CITTA	2	0,28%	0
	22 FIAMMA TRICOLORE	5	0,70%	0
	23 LEGA NORD	63	8,80%	0
	24 DEMOCRAZIA CRISTIANA - NUOVO PSI	2	0,28%	0

Iscritti	882		
Maschi	422	47,85%	
Femmine	460	52,15%	
Votanti	728	82,54%	sul totale degli iscritti
Maschi	352	83,41%	sul tot. iscritti maschi
Femmine	376	81,74%	sul tot. iscritte femmine

Voti validi	716	98,35%
Schede bianche	2	0,27%
Schede nulle	8	1,10%
Schede contestate		0,00%
Voti nulli	2	0,27%
Voti non validi	12	1,65%
Rettifiche		0,00%



Elezione della Camera dei Deputati 2006

Data: 11/04/2006 Ora: 16.01

COMUNE DI VICENZA




















Dati non ufficiali

Voti di Lista - Analitico Aree

Area : CIRCOSCRIZIONE 3

Sezioni: 21 su 21

70 SCUOLA EL. MAGRINI - STRADA DI SETTECA', 11

Partito	Voti	% Validi	Contestati
 1 PROGETTO NORDEST	12	2,00%	0
 2 SOLIDARIETA' - LIBERTA', GIUSTIZIA E PACE	0	0,00%	0
 3 MOVIMENTO TRIVENETO NEL CUORE DELL' EU	0	0,00%	0
 4 ROSA NEL PUGNO-LAICI SOCIALISTI LIBERAL	8	1,33%	0
 5 PARTITO DEI COMUNISTI ITALIANI	8	1,33%	0
 6 Partito Pensionati	3	0,50%	0
 7 PARTITO DELLA RIFONDAZIONE COMUNISTA	23	3,83%	0
 8 L' ULIVO	124	20,63%	0
 9 POPOLARI UDEUR	4	0,67%	0
 10 LISTA DI PIETRO - ITALIA DEI VALORI	6	1,00%	0
 11 I SOCIALISTI	1	0,17%	0
 12 VERDI PER LA PACE	10	1,66%	0
 13 LIGA FRONTE VENETO	7	1,16%	0
 14 PENSIONATI UNITI - F.I.P.U. - MOVIMENTO P	0	0,00%	0
 15 ALLEANZA NAZIONALE	73	12,15%	0
 16 ECOLOGISTI DEMOCRATICI (GIA' VERDI VER	1	0,17%	0
 17 FORZA ITALIA	187	31,11%	0
 18 ALTERNATIVA SOCIALE CON ALESSANDRA MU	4	0,67%	0
 19 UDC Unione dei democratici cristiani e di cent	41	6,82%	0



Elezione della Camera dei Deputati 2006

Data: 11/04/2006 Ora: 16.01






COMUNE DI VICENZA

Dati non ufficiali

Voti di Lista - Analitico Aree

Area : CIRCOSCRIZIONE 3

Sezioni: 21 su 21

	20 NO EURO	0	0,00%	0
	21 S.O.S. ITALIA MOVIMENTO NAZIONALE CITTA	1	0,17%	0
	22 FIAMMA TRICOLORE	1	0,17%	0
	23 LEGA NORD	85	14,14%	0
	24 DEMOCRAZIA CRISTIANA - NUOVO PSI	2	0,33%	0

Iscritti	684		
Maschi	334	48,83%	
Femmine	350	51,17%	
Votanti	615	89,91%	 sul totale degli iscritti
Maschi	300	89,82%	sul tot. iscritti maschi
Femmine	315	90,00%	sul tot. iscritte femmine

Voti validi	601	97,72%
Schede bianche	9	1,46%
Schede nulle	5	0,81%
Schede contestate		0,00%
Voti nulli		0,00%
Voti non validi	14	2,28%
Rettifiche		0,00%



Elezione della Camera dei Deputati 2006

Data: 11/04/2006 Ora: 16.01

COMUNE DI VICENZA










Dati non ufficiali

Voti di Lista - Analitico Aree

Area : CIRCOSCRIZIONE 3

Sezioni: 21 su 21

76 SCUOLA EL. TIEPOLO - VIA PALEMONE, 14

Partito	Voti	% Validi	Contestati
 1 PROGETTO NORDEST	6	1,04%	0
 2 SOLIDARIETA' - LIBERTA', GIUSTIZIA E PACE	0	0,00%	0
 3 MOVIMENTO TRIVENETO NEL CUORE DELL' EU	2	0,35%	0
 4 ROSA NEL PUGNO-LAICI SOCIALISTI LIBERAL	20	3,47%	0
 5 PARTITO DEI COMUNISTI ITALIANI	11	1,91%	0
 6 Partito Pensionati	5	0,87%	0
 7 PARTITO DELLA RIFONDAZIONE COMUNISTA	20	3,47%	0
 8 L' ULIVO	171	29,69%	0
 9 POPOLARI UDEUR	6	1,04%	0
 10 LISTA DI PIETRO - ITALIA DEI VALORI	15	2,60%	0
 11 I SOCIALISTI	0	0,00%	0
 12 VERDI PER LA PACE	11	1,91%	0
 13 LIGA FRONTE VENETO	3	0,52%	0
 14 PENSIONATI UNITI - F.I.P.U. - MOVIMENTO P	1	0,17%	0
 15 ALLEANZA NAZIONALE	75	13,02%	0
 16 ECOLOGISTI DEMOCRATICI (GIA' VERDI VER	0	0,00%	0
 17 FORZA ITALIA	122	21,18%	0
 18 ALTERNATIVA SOCIALE CON ALESSANDRA MU	6	1,04%	0
 19 UDC Unione dei democratici cristiani e di cent	38	6,60%	0



Elezione della Camera dei Deputati 2006

Data: 11/04/2006 Ora: 16.01






COMUNE DI VICENZA

Dati non ufficiali

Voti di Lista - Analitico Aree

Area : CIRCOSCRIZIONE 3

Sezioni: 21 su 21

	20 NO EURO	1	0,17%	0
	21 S.O.S. ITALIA MOVIMENTO NAZIONALE CITTA	0	0,00%	0
	22 FIAMMA TRICOLORE	3	0,52%	0
	23 LEGA NORD	56	9,72%	0
	24 DEMOCRAZIA CRISTIANA - NUOVO PSI	4	0,69%	0

Iscritti	655		
Maschi	296	45,19%	
Femmine	359	54,81%	
Votanti	583	89,01%	 sul totale degli iscritti
Maschi	270	91,22%	sul tot. iscritti maschi
Femmine	313	87,19%	sul tot. iscritte femmine

Voti validi	576	98,80%
Schede bianche	1	0,17%
Schede nulle	6	1,03%
Schede contestate		0,00%
Voti nulli		0,00%
Voti non validi	7	1,20%
Rettifiche		0,00%



Elezione della Camera dei Deputati 2006

Data: 11/04/2006 Ora: 16.01

COMUNE DI VICENZA

















Dati non ufficiali

Voti di Lista - Analitico Aree

Area : CIRCOSCRIZIONE 3

Sezioni: 21 su 21

82 SCUOLA EL. LIOY - V.LE DELLA PACE, 197

Partito	Voti	% Validi	Contestati
 1 PROGETTO NORDEST	18	3,04%	0
 2 SOLIDARIETA' - LIBERTA', GIUSTIZIA E PACE	0	0,00%	0
 3 MOVIMENTO TRIVENETO NEL CUORE DELL' EU	0	0,00%	0
 4 ROSA NEL PUGNO-LAICI SOCIALISTI LIBERAL	18	3,04%	0
 5 PARTITO DEI COMUNISTI ITALIANI	8	1,35%	0
 6 Partito Pensionati	6	1,01%	0
 7 PARTITO DELLA RIFONDAZIONE COMUNISTA	28	4,72%	0
 8 L' ULIVO	162	27,32%	0
 9 POPOLARI UDEUR	1	0,17%	0
 10 LISTA DI PIETRO - ITALIA DEI VALORI	12	2,02%	0
 11 I SOCIALISTI	6	1,01%	0
 12 VERDI PER LA PACE	18	3,04%	0
 13 LIGA FRONTE VENETO	6	1,01%	0
 14 PENSIONATI UNITI - F.I.P.U. - MOVIMENTO P	3	0,51%	0
 15 ALLEANZA NAZIONALE	74	12,48%	0
 16 ECOLOGISTI DEMOCRATICI (GIA' VERDI VER	1	0,17%	0
 17 FORZA ITALIA	139	23,44%	0
 18 ALTERNATIVA SOCIALE CON ALESSANDRA MU	3	0,51%	0
 19 UDC Unione dei democratici cristiani e di cent	31	5,23%	0



Elezione della Camera dei Deputati 2006

Data: 11/04/2006 Ora: 16.01






COMUNE DI VICENZA

Dati non ufficiali

Voti di Lista - Analitico Aree

Area : CIRCOSCRIZIONE 3

Sezioni: 21 su 21

	20 NO EURO	0	0,00%	0
	21 S.O.S. ITALIA MOVIMENTO NAZIONALE CITTA'	0	0,00%	0
	22 FIAMMA TRICOLORE	3	0,51%	0
	23 LEGA NORD	54	9,11%	0
	24 DEMOCRAZIA CRISTIANA - NUOVO PSI	2	0,34%	0

Iscritti	716		
Maschi	345	48,18%	
Femmine	371	51,82%	
Votanti	608	84,92%	sul totale degli iscritti
Maschi	298	86,38%	sul tot. iscritti maschi
Femmine	310	83,56%	sul tot. iscritte femmine

Voti validi	593	97,53%
Schede bianche	4	0,66%
Schede nulle	11	1,81%
Schede contestate		0,00%
Voti nulli		0,00%
Voti non validi	15	2,47%
Rettifiche		0,00%



Elezione della Camera dei Deputati 2006

Data: 11/04/2006 Ora: 16.01

COMUNE DI VICENZA

















Dati non ufficiali

Voti di Lista - Analitico Aree

Area : CIRCOSCRIZIONE 3

Sezioni: 21 su 21

84 SCUOLA EL. GONZATI - STRADA DI CA' BALBI, 251

Partito	Voti	% Validi	Contestati
 1 PROGETTO NORDEST	13	1,87%	0
 2 SOLIDARIETA' - LIBERTA', GIUSTIZIA E PACE	1	0,14%	0
 3 MOVIMENTO TRIVENETO NEL CUORE DELL' EU	2	0,29%	0
 4 ROSA NEL PUGNO-LAICI SOCIALISTI LIBERAL	12	1,72%	0
 5 PARTITO DEI COMUNISTI ITALIANI	8	1,15%	0
 6 Partito Pensionati	8	1,15%	0
 7 PARTITO DELLA RIFONDAZIONE COMUNISTA	19	2,73%	0
 8 L' ULIVO	202	29,02%	0
 9 POPOLARI UDEUR	5	0,72%	0
 10 LISTA DI PIETRO - ITALIA DEI VALORI	19	2,73%	0
 11 I SOCIALISTI	0	0,00%	0
 12 VERDI PER LA PACE	15	2,16%	0
 13 LIGA FRONTE VENETO	7	1,01%	0
 14 PENSIONATI UNITI - F.I.P.U. - MOVIMENTO P	6	0,86%	0
 15 ALLEANZA NAZIONALE	95	13,65%	0
 16 ECOLOGISTI DEMOCRATICI (GIA' VERDI VER	1	0,14%	0
 17 FORZA ITALIA	156	22,41%	0
 18 ALTERNATIVA SOCIALE CON ALESSANDRA MU	2	0,29%	0
 19 UDC Unione dei democratici cristiani e di cent	54	7,76%	0



Elezione della Camera dei Deputati 2006

Data: 11/04/2006 Ora: 16.01

COMUNE DI VICENZA

Dati non ufficiali

Voti di Lista - Analitico Aree

Area : CIRCOSCRIZIONE 3

Sezioni: 21 su 21

	20 NO EURO	0	0,00%	0
	21 S.O.S. ITALIA MOVIMENTO NAZIONALE CITTA	0	0,00%	0
	22 FIAMMA TRICOLORE	3	0,43%	0
	23 LEGA NORD	68	9,77%	0
	24 DEMOCRAZIA CRISTIANA - NUOVO PSI	0	0,00%	0

Iscritti	801		
Maschi	382	47,69%	
Femmine	419	52,31%	
Votanti	709	88,51%	 sul totale degli iscritti
Maschi	337	88,22%	sul tot. iscritti maschi
Femmine	372	88,78%	sul tot. iscritte femmine

Voti validi	696	98,17%
Schede bianche	7	0,99%
Schede nulle	6	0,85%
Schede contestate		0,00%
Voti nulli		0,00%
Voti non validi	13	1,83%
Rettifiche		0,00%

Totali area : CIRC03

Partito	Voti	% Validi	Contestati	
	1 PROGETTO NORDEST	303	2,23%	0
	2 SOLIDARIETA' - LIBERTA', GIUSTIZIA E PACE	12	0,09%	0
	3 MOVIMENTO TRIVENETO NEL CUORE DELL' EU	29	0,21%	0
	4 ROSA NEL PUGNO-LAICI SOCIALISTI LIBERAL	373	2,74%	0
	5 PARTITO DEI COMUNISTI ITALIANI	202	1,48%	0
	6 Partito Pensionati	111	0,82%	0
	7 PARTITO DELLA RIFONDAZIONE COMUNISTA	508	3,73%	0
	8 L' ULIVO	3799	27,93%	0
	9 POPOLARI UDEUR	106	0,78%	0



Elezione della Camera dei Deputati 2006

Data: 11/04/2006 Ora: 16.01

COMUNE DI VICENZA

Dati non ufficiali

Voti di Lista - Analitico Aree

Area : CIRCOSCRIZIONE 3

Sezioni: 21 su 21

	10 LISTA DI PIETRO - ITALIA DEI VALORI	296	2,18%	0
	11 I SOCIALISTI	28	0,21%	0
	12 VERDI PER LA PACE	319	2,35%	0
	13 LIGA FRONTE VENETO	125	0,92%	0
	14 PENSIONATI UNITI - F.I.P.U. - MOVIMENTO P	43	0,32%	0
	15 ALLEANZA NAZIONALE	1741	12,80%	0
	16 ECOLOGISTI DEMOCRATICI (GIA' VERDI VER	24	0,18%	0
	17 FORZA ITALIA	3157	23,21%	0
	18 ALTERNATIVA SOCIALE CON ALESSANDRA MU	78	0,57%	0
	19 UDC Unione dei democratici cristiani e di cent	960	7,06%	0
	20 NO EURO	18	0,13%	0
	21 S.O.S. ITALIA MOVIMENTO NAZIONALE CITTA	7	0,05%	0
	22 FIAMMA TRICOLORE	55	0,40%	0
	23 LEGA NORD	1263	9,28%	0
	24 DEMOCRAZIA CRISTIANA - NUOVO PSI	46	0,34%	0

Iscritti 15.901

Maschi 7.590 47,73%

Femmine 8.311 52,27%

Votanti 13.856 87,14% sul totale degli iscritti

Maschi 6.704 88,33% sul tot. iscritti maschi

Femmine 7.152 86,05% sul tot. iscritte femmine

Voti validi 13.603 98,17%

Schede bianche 96 0,69%

Schede nulle 152 1,10%

Schede contestate 0,00%

Voti nulli 5 0,04%

Voti non validi 253 1,83%

Rettifiche 0,00%